

ANHANG IV

Vorlage – Regelmäßige Informationen zu den in Artikel 8 Absätze 1, 2 und 2a der Verordnung (EU) 2019/2088 und Artikel 6 Absatz 1 der Verordnung (EU) 2020/852 genannten Finanzprodukten

Name des Produkts:

Unternehmenskennung (LEI-Code): Clartan

Valeurs 2221000KWHNDLANR7Q61

Ökologische und/oder soziale Merkmale

Wurden mit diesem Finanzprodukt nachhaltige Investitionen angestrebt?

Ja

Es wurden damit **nachhaltige Investitionen mit einem Umweltziel** getätigt: ___%

in Wirtschaftstätigkeiten, die nach der EU-Taxonomie als ökologisch nachhaltig einzustufen sind

in Wirtschaftstätigkeiten, die nach der EU-Taxonomie nicht als ökologisch nachhaltig einzustufen sind

Es wurden damit **nachhaltige Investitionen mit einem sozialen Ziel** getätigt: ___%

Nein

Es wurden damit **ökologische/soziale Merkmale beworben** und obwohl keine nachhaltigen Investitionen angestrebt wurden, enthielt es ___% an nachhaltigen Investitionen

mit einem Umweltziel in Wirtschaftstätigkeiten, die nach der EU-Taxonomie als ökologisch nachhaltig einzustufen sind

mit einem Umweltziel in Wirtschaftstätigkeiten, die nach der EU-Taxonomie nicht als ökologisch nachhaltig einzustufen sind

mit einem sozialen Ziel

Es wurden damit **ökologische/soziale Merkmale beworben**, aber keine nachhaltigen Investitionen getätigt.

Die **EU-Taxonomie** ist ein Klassifikationssystem, das in der Verordnung (EU) 2020/852 festgelegt ist und ein Verzeichnis von **ökologisch nachhaltigen Wirtschaftstätigkeiten** enthält. In dieser Verordnung ist kein Verzeichnis der sozial nachhaltigen Wirtschaftstätigkeiten festgelegt. Nachhaltige Investitionen mit einem Umweltziel könnten taxonomiekonform sein oder nicht.



Inwieweit wurden die mit dem Finanzprodukt beworbenen ökologischen und/oder sozialen Merkmale erfüllt?

Die ökologischen und sozialen Merkmale, die von Clartan Valeurs (der „Teilfonds“) beworben werden, beruhen auf drei Investmentsäulen: dem **Ausschluss** bestimmter Tätigkeiten oder Verhaltensweisen durch die Analyse von Kontroversen, mit denen

Mit **Nachhaltigkeitsindikatoren** wird gemessen, inwieweit die mit dem Finanzprodukt beworbenen ökologischen oder sozialen Merkmale erreicht werden.

bestimmte im Portfolio gehaltene Unternehmen konfrontiert sein können, einem „**Best-in-Class**“-Ansatz zur Investition in Unternehmen und Staaten, die sich durch eine angemessene Berücksichtigung nicht-finanzieller Kriterien im Vergleich zu ihren Peers unterscheiden, und schließlich einem Ansatz des **aktiven Engagements**.

1) Der Ausschluss gilt nur für Anlagen des Teilfonds in Aktien börsennotierter Unternehmen und in Unternehmensanleihen.

Sektorbezogene Ausschlüsse:

Jedes Unternehmen, das mehr als 5 % seines Umsatzes in den folgenden Sektoren erwirtschaftet, ist vom Anlageuniversum ausgeschlossen:

- Tabak
- Geld- und Glücksspiel
- Pornografie
- Unkonventionelle Waffen
- Nicht-therapeutisches Cannabis

Verhaltensbezogene Ausschlüsse:

Auf der Grundlage der Ethos-Forschung und der internen Analysearbeit werden die Kontroversen, denen die Unternehmen ausgesetzt sein können, je nach Schwere der Kontroverse einer von fünf Bewertungsstufen zugeordnet. Jedes Unternehmen, das Gegenstand einer Kontroverse der höchsten Stufe ist, wird systematisch vom ESG-Ausschuss von Clartan Associés geprüft und gegebenenfalls ausgeschlossen (ein Nichtausschluss muss entsprechend begründet werden). **Ende 2023 umfasste das Portfolio kein Unternehmen, das Gegenstand einer Kontroverse der höchsten Stufe ist.**

2) Aufnahme (oder *Best-in-Class-Ansatz*)

Clartan Associés hat sich dafür entschieden, die Anlagen des Teilfonds auf die Unternehmen und Staaten mit der besten ESG-Performance ihres Sektors zu konzentrieren. Gestützt auf die Methodik von Ethos wird den Unternehmen ein ESG-Rating (A+, A-, B+, B- und C) zugewiesen. Auch Staaten erhalten ein ESG-Rating (A+, A-, B+ und B-). **Clartan Associés verpflichtet sich, 50 % des Netto-Teilfondsvermögens in Aktien börsennotierter Unternehmen und in Anleihen mit einem Rating der besten Ratingkategorien (mindestens B+) zu investieren.**

3) Aktives Engagement

Bei der Abstimmung auf den Hauptversammlungen verfolgt Clartan Associés das Ziel, **bei mindestens 50 % der vom Teilfonds gehaltenen Aktienbestände abzustimmen.**

Darüber hinaus verpflichtet sich Clartan Associés, bei individuellen Treffen mit dem Management einen **Dialog** über ESG-Themen mit den Unternehmen zu **führen**.

Der Teilfonds verfügt über **keinen bestimmten Referenzindex**, anhand dessen die Erreichung der vom Teilfonds beworbenen ökologischen oder sozialen Merkmale gemessen wird.

- **Wie haben die Nachhaltigkeitsindikatoren abgeschnitten?**
- **... und im Vergleich zu vorangegangenen Zeiträumen?**

Clartan Valeurs	% des Nettovermögens Ende 2023	% des Nettovermögens Ende 2022	Ziel
AKTIEN UND ANLEIHEN MIT RATING A+ / A- / B+	79,9 %	83,0 %	> 50 %
AKTIEN MIT RATING B- ODER OHNE RATING	19,0 %	14,4 %	< 50 %
OGAW und LIQUIDITÄT	1,1 %	2,6 %	

- **Welche Ziele verfolgten die nachhaltigen Investitionen, die mit dem Finanzprodukt teilweise getätigt wurden, und wie trägt die nachhaltige Investition zu diesen Zielen bei?**

Entfällt. Der Teilfonds beabsichtigt nicht, nachhaltige Investitionen im Sinne der Verordnung (EU) 2019/2088 („SFDR“) zu tätigen.

- **Inwiefern haben die nachhaltigen Investitionen, die mit dem Finanzprodukt teilweise getätigt wurden, ökologisch oder sozial nachhaltigen Anlagezielen nicht erheblich geschadet?**

Entfällt. Der Teilfonds beabsichtigt nicht, nachhaltige Investitionen im Sinne der SFDR zu tätigen. *Wie wurden die Indikatoren für nachteilige Auswirkungen auf Nachhaltigkeitsfaktoren berücksichtigt?*

Entfällt. Der Teilfonds beabsichtigt nicht, nachhaltige Investitionen im Sinne der SFDR zu tätigen. *Stehen die nachhaltigen Investitionen mit den OECD-Leitsätzen für multinationale Unternehmen und den Leitprinzipien der Vereinten Nationen für Wirtschaft und Menschenrechte in Einklang? Nähere Angaben:*

Entfällt. Der Teilfonds beabsichtigt nicht, nachhaltige Investitionen im Sinne der SFDR zu tätigen.

Bei den **wichtigsten nachteiligen Auswirkungen** handelt es sich um die bedeutendsten nachteiligen Auswirkungen von Investitionsentscheidungen auf Nachhaltigkeitsfaktoren in den Bereichen Umwelt, Soziales und Beschäftigung, Achtung der Menschenrechte und Bekämpfung von Korruption und Bestechung.

[Fügen Sie eine Erklärung für Finanzprodukte im Sinne des Artikels 6 Absatz 1 der Verordnung (EU) 2020/852 hinzu.]

In der EU-Taxonomie ist der Grundsatz „Vermeidung erheblicher Beeinträchtigungen“ festgelegt, nach dem taxonomiekonforme Investitionen die Ziele der EU-Taxonomie nicht erheblich beeinträchtigen dürfen, und es sind spezifische Unionskriterien beigefügt.

Der Grundsatz „Vermeidung erheblicher Beeinträchtigungen“ findet nur bei denjenigen dem Finanzprodukt zugrunde liegenden Investitionen Anwendung, die die Unionskriterien für ökologisch nachhaltige Wirtschaftstätigkeiten berücksichtigen. Die dem verbleibenden Teil dieses Finanzprodukts zugrunde liegenden Investitionen berücksichtigen nicht die Unionskriterien für ökologisch nachhaltige Wirtschaftstätigkeiten.



Wie wurden bei diesem Finanzprodukt die wichtigsten nachteiligen Auswirkungen auf Nachhaltigkeitsfaktoren berücksichtigt?

Der Teilfonds berücksichtigt die wichtigsten nachteiligen Auswirkungen („PAI“ – Principal Adverse Impact) auf die Nachhaltigkeitsfaktoren anhand der von Ethos durchgeführten Nachhaltigkeitsanalyse.

In der nachstehenden Tabelle sind die aktuell vom Teilfonds berücksichtigten 14 PAI für Investitionen in Unternehmen zusammengefasst:

Wichtigste nachteilige Auswirkungen	Vom Teilfonds berücksichtigt
1. THG-Emissionen	Diese PAI werden bei der ESG-Analyse (ESG-Rating) und den Umweltindikatoren, nach denen sich der Teilfonds richten möchte, berücksichtigt (siehe nachstehende Liste).
2. CO2-Fußabdruck	
3. THG-Emissionsintensität der Unternehmen, in die investiert wird	
4. Engagement in Unternehmen, die im Bereich der fossilen Brennstoffe tätig sind	Der Teilfonds hält die Liste der Unternehmen, die im Bereich fossiler Energien tätig sind, zum Jahresende auf dem neuesten Stand.
5. Anteil des Energieverbrauchs und der Energieerzeugung nicht erneuerbarer Energiequellen	Dieser PAI wird bei der ESG-Analyse (ESG-Rating) berücksichtigt.
6. Intensität des Energieverbrauchs nach klimaintensiven Sektoren	Dieser PAI wird in diesem Stadium nicht berücksichtigt.
7. Tätigkeiten, die sich nachteilig auf Gebiete mit schutzbedürftiger Biodiversität auswirken	Dieser PAI wird bei verhaltensbezogenen Ausschlüssen berücksichtigt, und der Teilfonds beabsichtigt, diejenigen Emittenten, die eine Biodiversitätspolitik verfolgen, regelmäßig zu überprüfen.
8. Emissionen in Wasser	Dieser PAI wird bei der ESG-Analyse (ESG-Rating) sowie bei den

	verhaltensbezogenen Ausschlüssen berücksichtigt.
9. Anteil gefährlicher und radioaktiver Abfälle	Dieser PAI wird bei den verhaltensbezogenen Ausschlüssen berücksichtigt.
10. Verstöße gegen die Grundsätze des Global Compact der Vereinten Nationen und die OECD-Leitsätze für multinationale Unternehmen	Diese PAI werden bei den verhaltensbezogenen Ausschlüssen berücksichtigt.
11. Fehlende Prozesse und Compliance-Mechanismen zur Überwachung der Einhaltung der UNGC-Grundsätze und der OECD-Leitsätze für multinationale Unternehmen	
12. Unbereinigtes geschlechterspezifisches Verdienstgefälle	Diese PAI werden bei der ESG-Analyse (ESG-Rating) berücksichtigt.
13. Geschlechtervielfalt in den Leitungs- und Kontrollorganen	
14. Engagement in umstrittenen Waffen (Antipersonenminen, Streumunition, chemische oder biologische Waffen)	Dieser PAI wird bei den sektorbezogenen Ausschlüssen berücksichtigt (jedes Unternehmen, das mehr als 5 % seines Umsatzes mit unkonventionellen Waffen erwirtschaftet, wird vom Anlageuniversum ausgeschlossen).

Die PAI sind in den nachstehenden Tabellen aufgeführt.

In der nachstehenden Tabelle sind die aktuell vom Teilfonds berücksichtigten 2 PAI für Investitionen in staatliche Emittenten zusammengefasst:

Wichtigste nachteilige Auswirkungen	Vom Teilfonds berücksichtigt
15. THG-Emissionsintensität	Dieser PAI wird bei der ESG-Analyse (ESG-Rating) berücksichtigt.
16. Länder, in die investiert wird, die gegen soziale Bestimmungen verstoßen	Dieser PAI wird bei der ESG-Analyse (ESG-Rating) berücksichtigt.

Weitere Informationen zu den wichtigsten nachteiligen Auswirkungen auf die Nachhaltigkeitsfaktoren werden in diesem Jahresbericht bei der Überprüfung der

Indikatoren für die im Portfolio des Teilfonds gehaltenen Emittenten veröffentlicht.

Indikator	PAI/ Freiwillig	2023	Abdeckungs- grad	2022	Abdeckungs- grad	Einheit
KLIMAINDIKATOREN UND ANDERE UMWELTBEZOGENE INDIKATOREN						
Treibhausgasemissionen						
THG-Emissionen						
Scope 1	PAI 1	23.8	100%	22.9	98%	Tsd. metrische Tonnen
Scope 2	PAI 1	5.0	100%	6.2	97%	Tsd. metrische Tonnen
Scope 1+2	PAI 1	28.8	100%	29.2	97%	Tsd. metrische Tonnen
Scope 3	PAI 1	330.4	100%	307.6	97%	Tsd. metrische Tonnen
Scope 1+2+3	PAI 1	359.2	100%	336.7	96%	Tsd. metrische Tonnen
CO2-Fußabdruck						
Scope 1+2	PAI 2	0.1	100%	0.1	97%	Metrische Tonnen/investierter Mio.
Scope 1+2+3	PAI 2	0.7	100%	0.9	96%	Metrische Tonnen/investierter Mio.
THG-Emissionsintensität						
THG-Emissionsintensität Scope 1 pro Umsatzeinheit	PAI 3	74.5	100%	73.0	98%	Metrische Tonnen/Mio. € Umsatz
THG-Emissionsintensität Scope 2 pro Umsatzeinheit	PAI 3	28.9	100%	20.5	97%	Metrische Tonnen/Mio. € Umsatz
THG-Emissionsintensität Scope 1+2 pro Umsatzeinheit	PAI 3	103.3	100%	93.8	97%	Metrische Tonnen/Mio. € Umsatz
THG-Emissionsintensität Scope 3 pro Umsatzeinheit	PAI 3	1689.1	100%			Metrische Tonnen/Mio. € Umsatz
THG-Emissionsintensität Scope 1+2+3 pro Umsatzeinheit	PAI 3	1792.4	100%	1625.3	100%	Metrische Tonnen/Mio. € Umsatz
THG-Emissionsintensität Scope 1+2 pro Mitarbeiter	Freiwillig	60.4	55%	82.3	97%	Metrische Tonnen/Mitarbeiter
Engagement in Unternehmen, die im Bereich der fossilen Brennstoffe tätig sind						
Anteil der Investitionen in diese Unternehmen	PAI 4	11.3	100%	0.1	100%	% des Nettovermögens
Energieverbrauch						
Energieverbrauch insgesamt	Freiwillig	70.5	57%	124.0	100%	GWh
Genutzte erneuerbare Energie	Freiwillig	12.7	54%	39.9	90%	GWh
Anteil des Verbrauchs nicht erneuerbarer Energie	PAI 5	61%	54%	72%	90%	
Energieintensität pro Umsatzeinheit	Freiwillig	266.5	57%	393.4	100%	GWh/Mio. € Umsatz
Biodiversität						
Anteil der Unternehmen, die Maßnahmen zum Schutz der Biodiversität ergriffen haben	Freiwillig	87%	47%	82%	100%	
Wasser						
Wasserentnahme	Freiwillig	3182.4	42%	3906.5	74%	Tsd. Kubikmeter
Emissionen in Wasser	PAI 8	0.0	2%	0.1	57%	Tsd. Kubikmeter
Wasserintensität pro Umsatzeinheit	Freiwillig	21.1	42%	16.6	66%	Kubikmeter/Mio. € Umsatz
Abfälle						
Abfälle insgesamt	Freiwillig	30.6	53%	3.4	92%	Tsd. metrische Tonnen
Durch Verkäufe entstehende Abfälle	Freiwillig	57.2	53%	25.1	92%	Tsd. metrische Tonnen/ Mio. €
Gefährliche Abfälle gesamt	Freiwillig	2.6	36%			Tsd. metrische Tonnen
„Fußabdruck“ gefährlicher Abfälle	PAI 9	4.8	36%	2.1	69%	Tonnen/investierter Mio. €

Indikator	PAI/ Freiwillig	2023	Abdeckungs- grad	2022	Abdeckungs- grad	Einheit
INDIKATOREN IN DEN BEREICHEN SOZIALES UND BESCHÄFTIGUNG, ACHTUNG DER MENSCHENRECHTE UND BEKÄMPFUNG VON KORRUPTION UND BESTECHUNG						
Soziales und Beschäftigung						
Verstöße gegen die Grundsätze des Global Compact der Vereinten Nationen und die OECD-Leitsätze						
Konformität mit den Grundsätzen des Global Compact der Vereinten Nationen (Score von 0 bis 100)	PAI 10	72	78%			Von Bloomberg auf der Grundlage der Richtlinien und Überwachungsmechanismen des Unternehmens für die Einhaltung der 10 UNGC-Prinzipien bewertet
Einhaltung des UNGC-Grundsatzes 7 („Unternehmen sollen im Umgang mit Umweltproblemen dem Vorsorgeprinzip folgen“)	Freiwillig	98%	78%			Indikator für die Einhaltung des UNGC-Prinzips 7, berechnet von Bloomberg anhand der Veröffentlichungen des Unternehmens
Fehlende Prozesse und Compliance-Mechanismen zur Überwachung der Einhaltung der UNGC-Grundsätze und der OECD-Leitsätze für multinationale Unternehmen						
Fehlende Maßnahmen zur Gewährleistung der Konformität mit dem UNGC und den OECD-Leitsätzen	PAI 11	2%	100%			Binärwert 1=Fehlen, 0=Kein Fehlen, wie von ESG Book berechnet, gewichtet nach dem Nettovermögen
Fehlende Menschenrechtspolitik	Zusätzlicher PAI	0%	68%			Binärwert 1=Fehlen, 0=Kein Fehlen, gewichtet nach dem Nettovermögen
Unbereinigtes geschlechterspezifisches Verdienstgefälle						
Durchschnittliches unbereinigtes geschlechterspezifisches Verdienstgefälle	PAI 12	17%	20%			
Geschlechtervielfalt in den Leitungs- und Kontrollorganen						
Durchschnittliches Verhältnis von Frauen und Männern in Leitungs- und Kontrollorganen	PAI 13	41%	100%	41%	100%	Prozentsatz der Gesamtzahl der Mitglieder der Leitungsorgane
% der weiblichen Führungskräfte	Freiwillig	31%	43%	24%	97%	Prozentsatz der Gesamtzahl der leitenden Führungskräfte
Sonstige Indikatoren für die Qualität der Unternehmensführung						
Größe des Verwaltungsrats	Freiwillig	12	100%	13	100%	
% der nicht geschäftsführenden Verwaltungsratsmitglieder	Freiwillig	91%	100%	91%	100%	
% der unabhängigen Verwaltungsratsmitglieder	Freiwillig	70%	78%	69%	100%	
Durchschnittsalter der Verwaltungsratsmitglieder	Freiwillig	61	93%	60	94%	
Altersspanne der Verwaltungsratsmitglieder	Freiwillig	24	93%	26	94%	
Anzahl der Sitzungen des Verwaltungsrats pro Jahr	Freiwillig	10	79%	10	99%	
Durchschnittliche Beteiligungsquote	Freiwillig	96%	79%	96%	98%	
% Unabhängige Mitglieder im Prüfungsausschuss	Freiwillig	84%	78%	83%	100%	
% Unabhängige Mitglieder im Ernennungsausschuss	Freiwillig	88%	72%	86%	98%	
Engagement in umstrittenen Waffen *						
Unternehmen, die in der Herstellung oder im Verkauf umstrittener Waffen tätig sind*	PAI 14	0%	0%	0%	0%	% des Nettovermögens
* Unkonventionelle Waffen sind ein Ausschlusssektor (jedes Unternehmen, das mehr als 5 % seines Umsatzes in diesem Sektor erwirtschaftet, wird vom Anlageuniversum ausgeschlossen)						
Portfolio-Positionen 29.12.2023, Quelle: Clartan						
Letzte verfügbare ESG-Daten vom 21.03.2024, Quelle: Bloomberg						
Bestimmte „verpflichtende“ PAI sind in der obigen Tabelle nicht aufgeführt, wenn der Abdeckungsgrad des Indikators zu gering ist.						
Das ist der Fall bei:						
Intensität des Energieverbrauchs nach klimaintensiven Sektoren (PAI 6)						
Tätigkeiten, die sich nachteilig auf Gebiete mit schutzbedürftiger Biodiversität auswirken (PAI 7)						



Welche sind die Hauptinvestitionen dieses Finanzprodukts?

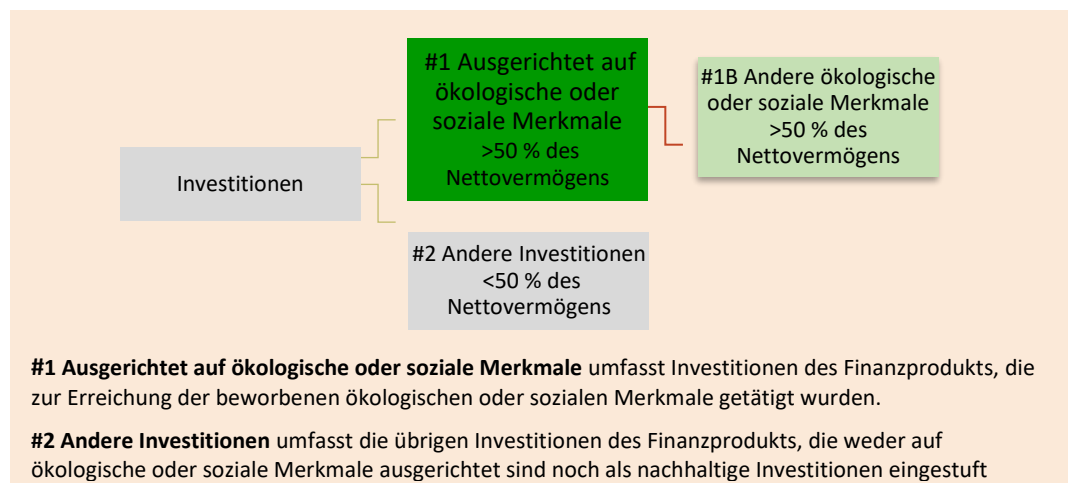
Aktien Top 15	Sektor	% des Nettovermögens Ende 2023	Land
BNP Paribas	Finanzgesellschaften	4,7 %	Frankreich
Publicis	Zyklische Konsumgüter	4,3 %	Frankreich
ASML	Technologie	3,9 %	Niederlande
Airbus	Industrie	3,8 %	Frankreich
Shell	Energie	3,8 %	Vereinigtes Königreich
Société Générale	Finanzgesellschaften	3,6 %	Frankreich
Allianz	Finanzgesellschaften	3,5 %	Deutschland
Stellantis	Zyklische Konsumgüter	3,3 %	Niederlande
Totalenergies	Energie	3,3 %	Frankreich
BHP	Grundstoffe	3,3 %	Australien
Micron	Technologie	3,3 %	USA
Seagate	Technologie	3,2 %	USA
Novartis	Gesundheit	3,1 %	Schweiz
Intesanpaolo	Finanzgesellschaften	3,1 %	Italien
Unicredit	Finanzgesellschaften	3,0 %	Italien

Die Liste umfasst die folgenden Investitionen, auf die **der größte Anteil** der im Bezugszeitraum getätigten **Investitionen** des Finanzprodukts entfiel: **[Bitte ausfüllen]**

Wie hoch war der Anteil der nachhaltigkeitsbezogenen Investitionen?

● *Wie sah die Vermögensallokation aus?*

Die **Vermögensallokation** gibt den jeweiligen Anteil der Investitionen in bestimmte Vermögenswerte an.





Clartan Valeurs	% des Nettovermögens Ende 2023	Allokation
AKTIEN MIT RATING A+ / A- / B+	79,9 %	#1B Andere ökologische/soziale Merkmale
AKTIEN MIT RATING B- ODER OHNE RATING	19,0 %	#2 Andere
OGAW und LIQUIDITÄT	1,1 %	

● **In welchen Wirtschaftssektoren wurden die Investitionen getätigt?**

Zusammensetzung des Fonds	% des Nettovermögens Ende 2023
AKTIEN	98,9%
Industrie	21,9 %
Finanzgesellschaften	17,8 %
Zyklische Konsumgüter	15,8 %
Technologie	13,9 %
Energie	11,3 %
Grundstoffe	9,4 %
Gesundheit	4,6 %
Versorger	2,4 %
Basiskonsumgüter	1,7 %
OGAW	0,5 %
LIQUIDITÄT	0,7 %



Inwiefern waren die nachhaltigen Investitionen mit einem Umweltziel mit der EU-Taxonomie konform?

Für den Teilfonds ist kein Mindestprozentsatz an nachhaltigen Investitionen mit einem mit der EU-Taxonomie konformen Umweltziel festgelegt.

● **Wurde mit dem Finanzprodukt in EU-taxonomiekonforme Tätigkeiten im Bereich fossiles Gas und/oder Kernenergie investiert¹⁷**

Ja:

¹ Tätigkeiten im Bereich fossiles Gas und/oder Kernenergie sind nur dann EU-taxonomiekonform, wenn sie zur Eindämmung des Klimawandels beitragen („Klimaschutz“) und kein Ziel der EU-Taxonomie erheblich beeinträchtigen – siehe Erläuterung am linken Rand. Die vollständigen Kriterien für EU-taxonomiekonforme Wirtschaftstätigkeiten im Bereich fossiles Gas und Kernenergie sind in der Delegierten Verordnung (EU) 2022/1214 der Kommission festgelegt.

[Fügen Sie diesen Hinweis nur für die Finanzprodukte im Sinne des Artikels 6 Absatz 1 der Verordnung (EU) 2020/852 ein.]

Mit Blick auf die EU-Taxonomiekonformität umfassen die Kriterien für **fossiles Gas** die Begrenzung der Emissionen und die Umstellung auf vollständig erneuerbare Energie oder CO₂-arme Kraftstoffe bis Ende 2035. Die Kriterien für **Kernenergie** beinhalten umfassende Sicherheits- und Abfallentsorgungsvorschriften.

Ermöglichende

Tätigkeiten wirken unmittelbar ermöglichend darauf hin, dass andere Tätigkeiten einen wesentlichen Beitrag zu den Umweltzielen leisten.

Übergangstätigkeiten

sind Tätigkeiten, für die es noch keine CO₂-armen Alternativen gibt und die unter anderem Treibhausgasemissionswerte aufweisen, die den besten Leistungen entsprechen.



[Fügen Sie diesen Hinweis für Finanzprodukte im Sinne des Artikels 6 Absatz 1 der Verordnung (EU) 2020/852 ein.]

Taxonomiekonforme Tätigkeiten, ausgedrückt durch den Anteil der:

- **Umsatzerlöse**, die den Anteil der Einnahmen aus umweltfreundlichen Aktivitäten der Unternehmen, in die investiert wird, widerspiegeln.
- **Investitionsausgaben (CapEx)**, die die umweltfreundlichen Investitionen der Unternehmen, in die investiert wird, aufzeigen, z. B. für den Übergang zu einer grünen Wirtschaft.
- **Betriebsausgaben (OpEx)**, die die umweltfreundlichen betrieblichen Aktivitäten der Unternehmen, in die investiert wird, widerspiegeln.


In fossiles Gas In Kernenergie
 Nein

In den nachstehenden Diagrammen ist in Grün der Prozentsatz der Investitionen zu sehen, die mit der EU-Taxonomie in Einklang gebracht wurden. Da es keine geeignete Methode zur Bestimmung der Taxonomie-Konformität von Staatsanleihen* gibt, zeigt die erste Grafik die Taxonomie-Konformität in Bezug auf alle Investitionen des Finanzprodukts einschließlich der Staatsanleihen, während die zweite Grafik die Taxonomie-Konformität nur in Bezug auf die Investitionen des Finanzprodukts zeigt, die keine Staatsanleihen umfassen.



* Für die Zwecke dieser Diagramme umfasst der Begriff „Staatsanleihen“ alle Risikopositionen gegenüber Staaten.

[Fügen Sie den Hinweis für die Finanzprodukte im Sinne des Artikels 6 Absatz 1 der Verordnung (EU) 2020/852 ein, mit denen in ökologische Wirtschaftstätigkeiten investiert wird, die keine ökologisch nachhaltigen Wirtschaftstätigkeiten sind.]

 sind nachhaltige Investitionen mit einem Umweltziel, die die Kriterien für ökologisch nachhaltige Wirtschaftstätigkeiten gemäß der Verordnung (EU) 2020/852 nicht berücksichtigen.

● **Wie hoch ist der Anteil der Investitionen, die in Übergangstätigkeiten und ermöglichende Tätigkeiten geflossen sind?** Für den Teilfonds ist kein Mindestanteil an Investitionen, die in Übergangstätigkeiten und ermöglichende Tätigkeiten im Sinne der EU-Taxonomie fließen, festgelegt. **Wie hat sich der Anteil der Investitionen, die mit der EU-Taxonomie in Einklang gebracht wurden, im Vergleich zu früheren Bezugszeiträumen entwickelt?**

Nicht zutreffend.



Wie hoch war der Anteil der nicht mit der EU-Taxonomie konformen nachhaltigen Investitionen mit einem Umweltziel?

Nicht zutreffend. **Wie hoch war der Anteil der sozial nachhaltigen Investitionen?**

Nicht zutreffend, da sich der Teilfonds nicht verpflichtet, einen Mindestanteil seines Nettovermögens in sozial nachhaltige Anlagen zu investieren.



Welche Investitionen fielen unter „Andere Investitionen“, welcher Anlagezweck wurde mit ihnen verfolgt und gab es einen ökologischen oder sozialen Mindestschutz?

In der Kategorie „#2 Andere Investitionen“ sind Ende 2023 enthalten:

- in Höhe von 19,0 % des Nettovermögens: Aktien mit einem Ethos-Rating von B- (18,1 %) oder ohne Rating (0,9 %), bei denen mindestens die vorstehend beschriebenen sektor- und verhaltensbezogenen Ausschlüsse beachtet werden,
- in Höhe von 0,5 % eine Investition in den OGAW Clartan Ethos ESG Europe Small & Mid Cap (dessen regelmäßiger Bericht über die ökologischen und sozialen Anforderungen verfügbar ist) und in Höhe von 0,7 % Liquidität (ohne ökologischen/sozialen Mindestschutz). **Welche Maßnahmen wurden während des Bezugszeitraums zur Erfüllung der ökologischen und/oder sozialen Merkmale ergriffen?**

Der Teilfonds hat verbindliche sektor- und verhaltensbezogene Ausschlussrichtlinien eingeführt, die für 100 % der Anlagen in Aktien und Unternehmensanleihen gelten, sowie eine Vorgabe, dass mindestens 50 % des Nettovermögens in Aktien und Anleihen mit dem besten Ethos-Rating investiert werden. Der in Aktien und Anleihen investierte Anteil am Nettovermögen in den besten Ratingkategorien des Sektors (A+, A-, B+) wird monatlich auf der Website und im monatlichen Reporting von Clartan Associés veröffentlicht. Darüber hinaus wird in regelmäßigen Abständen ein Abstimmungsbericht veröffentlicht (<https://www.clartan.com/fr/demarche-esg/documentation/>). **Wie hat dieses Finanzprodukt im Vergleich zum bestimmten Referenzwert abgeschnitten?** Nicht zutreffend. **Wie unterscheidet sich der Referenzwert von einem breiten Marktindex?**

- Nicht zutreffend. **Wie hat dieses Finanzprodukt in Bezug auf die Nachhaltigkeitsindikatoren abgeschnitten, mit denen die Ausrichtung des Referenzwerts auf die beworbenen ökologischen oder sozialen Merkmale bestimmt wird?**

- Nicht zutreffend. **Wie hat dieses Finanzprodukt im Vergleich zum Referenzwert abgeschnitten?**
- Nicht zutreffend. **Wie hat dieses Finanzprodukt im Vergleich zum breiten Marktindex abgeschnitten?**

Nicht zutreffend.