

Aktienfonds Asien

ACATIS Asia Pacific Plus Fonds

30. Januar 2026

Strategie

Der Fonds ist aktiv gemanagt. Der Fonds strebt als Anlageziel einen möglichst hohen Wertzuwachs an und hat die Möglichkeit, zusätzlich einen Beitrag zur Senkung der CO₂-Emissionen zu leisten. Dazu kann der Fonds in sog. Dekarbonisierungsnotes anlegen, die zum Zweck der teilweisen Stilllegung europäischer Emissionsrechte emittiert werden. Die Stilllegung kann sich grundsätzlich negativ auf die Wertentwicklung auswirken, allerdings rechnet die Gesellschaft aufgrund der Verknappung mit steigenden Preisen für Emissionsrechte. Um dies zu erreichen, setzt sich der Fonds zu mindestens 2/3 aus Aktien zusammen. Die Anlage erfolgt dabei vorwiegend in Aktien von Emittenten, deren Unternehmenssitz oder Geschäftsschwerpunkt sich im asiatischen oder pazifischen Raum, ausschließlich der Volksrepublik China, befindet. Investitionen in Schuldverschreibungen sowie in Wandel- und Optionsanleihen sind auf bis zu 25 % des Wertes des Fonds beschränkt. Der Fonds kann Derivatgeschäfte tätigen, um Vermögenspositionen abzusichern oder um höhere Wertzuwächse zu erzielen.

Basisdaten

Fonds-Nr. / ISIN	103 / DE0005320303
Fondsgesellschaft	ACATIS Investment Kapitalverwaltungsgesellschaft mbH
Depotbank	Hauck Aufhäuser Lampe Privatbank AG
Fondswährung	EUR
Auflagedatum	03.07.2000
Ertragsverwendung	thesaurierend

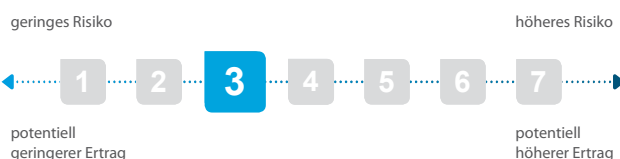
Aktuelle Daten

Fondsvolumen	38,41 Mio. EUR (30.01.2026)
Rücknahmepreis	91,99 EUR (30.01.2026)

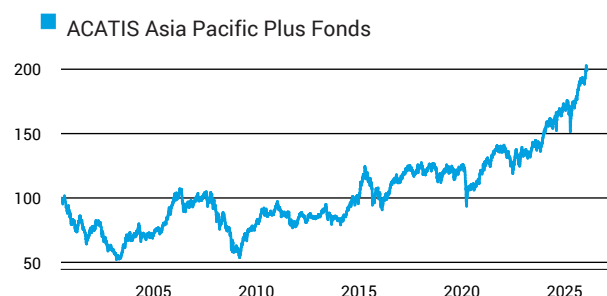
Kosten

Laufende Kosten	2,00 % (23.01.2026)
Rückvergütung	0,56 %

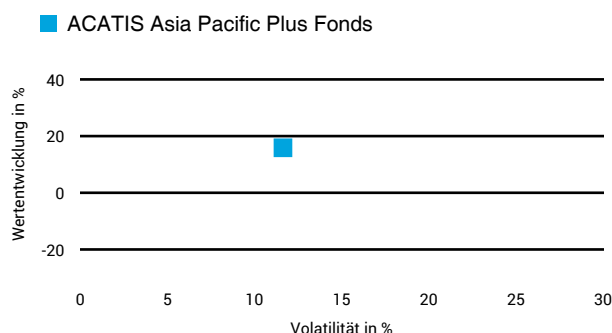
Risikoklasse nach KID (23.01.2026)



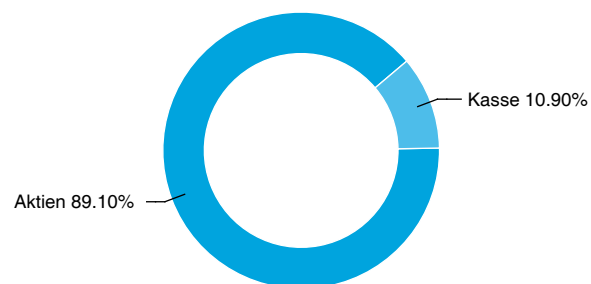
Wertentwicklung (indexiert)



1 Jahres Risiko Rendite Diagramm



Vermögensaufteilung



Performance (30.01.2026)

	1 Jahr	3 Jahre	5 Jahre	10 Jahre
Fonds	+15,43 %	+45,85 %	+63,95 %	+104,37 %

Performance p.a. (30.01.2026)

	1 Jahr p.a.	3 Jahre p.a.	5 Jahre p.a.	10 Jahre p.a.
Fonds	+15,48 %	+13,41 %	+10,39 %	+7,41 %

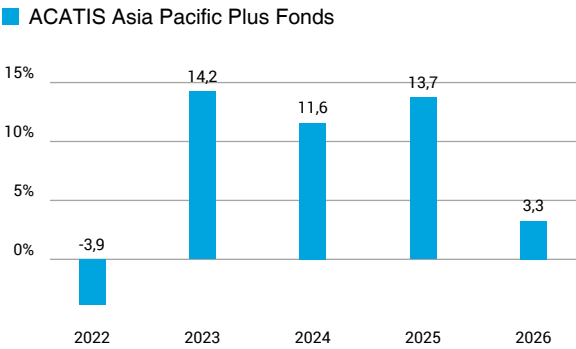
Diese Darstellung dient ausschließlich der Produktinformation und stellt weder eine Anlageberatung noch eine Produktempfehlung dar. Wertentwicklungsdarstellungen nach der BVI-Methode (ohne Berücksichtigung von Ausgabeaufschlägen). Historische Wertentwicklungen lassen keine Rückschlüsse auf eine ähnliche Entwicklung in der Zukunft zu. Diese sind nicht prognostizierbar. Weitergehende Informationen sind den gesetzlichen Pflichtveröffentlichungen der Fondsgesellschaft zu entnehmen, die Sie bei uns kostenlos anfordern können.

Fonds-Factsheet

Aktienfonds Asien ACATIS Asia Pacific Plus Fonds

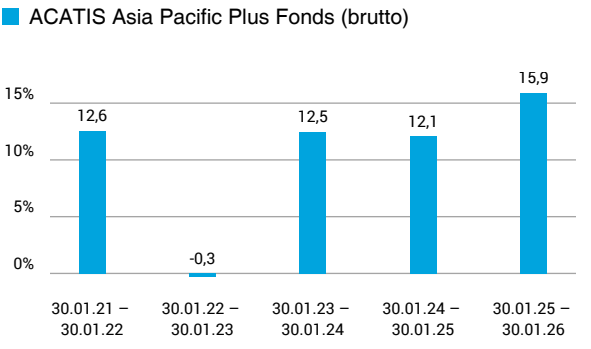
30. Januar 2026

Wertentwicklung nach Kalenderjahren



Quelle: CleverSoft FondsDB™ Stand: 30.01.2026

Rollierende Wertentwicklung



Quelle: CleverSoft FondsDB™ Stand: 30.01.2026

Kennzahlen

Sharpe Ratio (1 Jahr)	1,21
1-Monats-Tief in %	-1,85

Volatilität

1 Jahr	5 Jahre	10 Jahre	Seit Auflage
11,65 %	10,85 %	11,19 %	13,06 %

Die 5 größten Länder (30.11.2025)

Japan	22,70 %
Singapur	22,40 %
Australien	14,60 %
Weitere Anteile	14,20 %
Indien	13,20 %

Die 5 größten Engagements (30.11.2025)

DBS Group Holdings Ltd	6,90 %
NICK SCALI LTD	5,70 %
United Overseas Bank	5,70 %
Redington (India) Ltd	5,40 %
Taiwan Semiconductor Manufact.	4,00 %

Diese Darstellung dient ausschließlich der Produktinformation und stellt weder eine Anlageberatung noch eine Produktempfehlung dar. Wertentwicklungsdarstellungen nach der BVI-Methode (ohne Berücksichtigung von Ausgabeaufschlägen). Historische Wertentwicklungen lassen keine Rückschlüsse auf eine ähnliche Entwicklung in der Zukunft zu. Diese sind nicht prognostizierbar. Weitergehende Informationen sind den gesetzlichen Pflichtveröffentlichungen der Fondsgesellschaft zu entnehmen, die Sie bei uns kostenlos anfordern können.

ESG Information

Stand: 31.01.2026

Gegenstand dieses Dokuments sind Nachhaltigkeitsinformationen zu diesem Finanzprodukt. Es handelt sich um Werbematerial. Die diesem Finanzprodukt zugrunde liegenden Investitionen berücksichtigen nicht die EU-Kriterien für ökologisch nachhaltige Wirtschaftsaktivitäten. Informationen zur Berücksichtigung von Nachhaltigkeitsrisiken und der eventuell zu erwartenden Auswirkungen der Nachhaltigkeitsrisiken auf die Rendite dieses Finanzprodukts werden gem. Art. 6 (3), g) der Offenlegungsverordnung im Verkaufsprospekt veröffentlicht. Bitte informieren Sie sich darüber im Verkaufsprospekt, der entsprechende Link ist in der folgenden Tabelle enthalten.

ACATIS Asia Pacific Plus Fonds

ISIN / WKN	DE0005320303 / 532030
Emittent / Hersteller	ACATIS Investment Kapitalverwaltungsgesellschaft mbH
Benchmark	-
EU-Offenlegungskategorisierung*	Artikel 6 Einstufung nach Verordnung (EU) 2019/2088 über nachhaltigkeitsbezogene Offenlegungspflichten im Finanzdienstleistungssektor (SFDR)
PAI Berücksichtigung**	Nein
SFDR vorvertragliche Informationen***	nicht verfügbar
SFDR regelmäßige Informationen***	nicht verfügbar
SFDR Website Informationen***	nicht verfügbar
ESG-Fokus	-
Aktualisierung durch Hersteller	18.02.2025

* Artikel 6: Finanzprodukte, die weder ökologische und/oder soziale Merkmale bewerben, noch nachhaltige Investitionen anstreben; Artikel 8: Finanzprodukte, die ökologische und/oder soziale Merkmale bewerben, und die Unternehmen, in die investiert wird, wenden Verfahrensweisen einer guten Unternehmensführung an; Artikel 9: Finanzprodukte, die nachhaltige Investitionen anstreben.

** PAI (Principle Adverse Impact) sind die negativen Auswirkungen von Investitionsentscheidungen auf Nachhaltigkeitsfaktoren.

*** SFDR - Sustainable Finance Disclosure Regulation (Offenlegungsverordnung)

Anlagestrategie

Der Fonds strebt als Anlageziel einen möglichst hohen Wertzuwachs an und hat die Möglichkeit, zusätzlich einen Beitrag zur Senkung der CO2-Emissionen zu leisten. Dazu kann der Fonds in sog. Dekarbonisierungsnotes anlegen, die zum Zweck der teilweisen Stilllegung europäischer Emissionsrechte emittiert werden. Die Stilllegung kann sich grundsätzlich negativ auf die Wertentwicklung auswirken, allerdings rechnet die Gesellschaft aufgrund der Verknappung mit steigenden Preisen für Emissionsrechte. Um dies zu erreichen, setzt sich der Fonds zu mindestens 2/3 aus Aktien zusammen. Die Anlage erfolgt dabei vorwiegend in Aktien von Emittenten, deren Unternehmenssitz oder Geschäftsschwerpunkt sich im asiatischen oder pazifischen Raum, ausschließlich der Volksrepublik China, befindet. Zusätzlich gilt ebenfalls, dass mindestens 51 % des Wertes des Fonds in folgende Kapitalbeteiligungen angelegt werden: - Anteile an Kapitalgesellschaften, die zum amtlichen Handel an einer Börse zugelassen oder an einem anderen organisierten Markt zugelassen oder in diesen einbezogen sind und bei denen es sich nicht um Anteile an Investmentvermögen handelt; - Anteile an anderen Investmentvermögen entweder in Höhe der bewertungstäglich veröffentlichten Quote ihres Wertes, zu der sie tatsächlich in Kapitalbeteiligungen im Sinne von § 2 Abs. 8 Investmentsteuergesetz anlegen oder in Höhe der in den Anlagebedingungen des anderen Investmentvermögens festgelegten Kapitalbeteiligungs-Mindestquote. Investitionen in Schuldverschreibungen sowie in Wandel- und Optionsanleihen sind auf bis zu 25 % des Wertes des Fonds beschränkt.

Rechtliche Informationen

Die offengelegten ESG-Informationen werden der cleversoft GmbH von der genannten Kapitalanlagegesellschaft (Hersteller) zur Verfügung gestellt. Die ESG-Informationen werden mit größtmöglicher Sorgfalt erstellt, regelmäßig geprüft und aktualisiert. Trotz aller Sorgfalt können sich die Informationen inzwischen verändert haben oder auf fehlerhaften Daten Dritter basieren. Die Versicherungsgesellschaft und cleversoft GmbH können keine Gewähr für die Richtigkeit, Vollständigkeit und Aktualität der ausgewiesenen Daten übernehmen. Die in dem ESG-Dokument publizierten Informationen stellen keine Empfehlung, Angebot oder Aufforderung zur Investition in einen Fonds dar.