

ETF-Fonds

iShares Core DAX® UCITS ETF (DE) EUR
Acc

08. Mai 2026

Strategie

Der Fonds ist ein passiv verwalteter, börsengehandelter Fonds (ETF), der die Wertentwicklung des Core DAX® (Performance-Index) möglichst genau nachbilden will. Der Index umfasst die 40 größten und am häufigsten gehandelten deutschen Aktien, die im Prime Standard-Segment der Frankfurter Wertpapierbörse notiert sind. Die Aktien werden nach Marktkapitalisierung auf Freefloat-Basis mit einer Obergrenze von 10 % gewichtet. Die Indexzusammensetzung wird jährlich überprüft und vierteljährlich neu gewichtet, mit zusätzlichen außerordentlichen Prüfungen nach Bedarf. Der Fonds investiert hauptsächlich in Aktien und strebt einen Duplizierungsprozentsatz von mindestens 95 % an. Hebelwirkung ist nicht beabsichtigt, kann aber minimal auftreten, z. B. beim Einsatz von derivativen Finanzinstrumenten (FD) zu Zwecken der effizienten Portfolioverwaltung. Der Fonds berücksichtigt keine spezifischen Nachhaltigkeitsaspekte.

Basisdaten

| | |
|-------------------|---|
| Fonds-Nr. / ISIN | 188 / DE0005933931 |
| Fondsgesellschaft | BlackRock Asset Management Deutschland AG |
| Depotbank | State Street Bank International GmbH |
| Fondswährung | EUR |
| Auflagedatum | 27.12.2000 |
| Ertragsverwendung | thesaurierend |

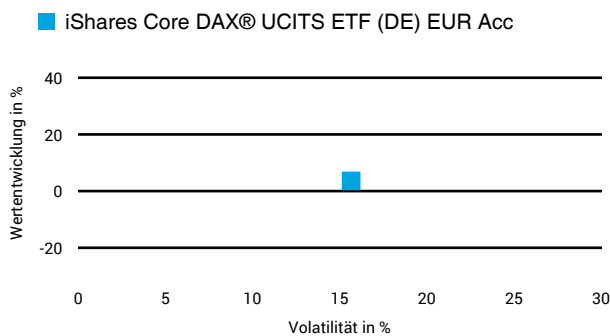
Aktuelle Daten

| | |
|----------------|----------------------------|
| Fondsvolumen | 7,99 Mrd. EUR (31.03.2026) |
| Rücknahmepreis | 200,86 EUR (08.05.2026) |

Kosten

| | |
|-----------------|---------------------|
| Laufende Kosten | 0,16 % (09.04.2026) |
| Rückvergütung | 0,00 % |

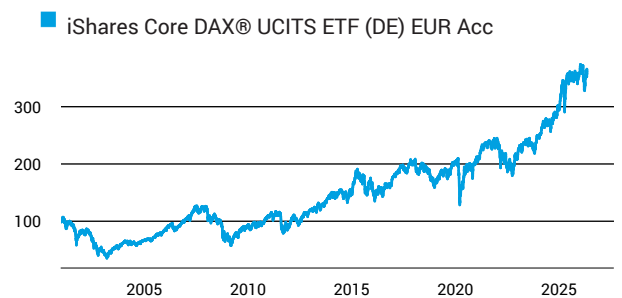
1 Jahres Risiko Rendite Diagramm




Risikoklasse nach KID (09.04.2026)



Wertentwicklung (indexiert)



Vermögensaufteilung



Performance (08.05.2026)

| | 1 Jahr | 3 Jahre | 5 Jahre | 10 Jahre |
|-------|---------|----------|----------|-----------|
| Fonds | +3,58 % | +50,03 % | +53,58 % | +134,52 % |

Performance p.a. (08.05.2026)

| | 1 Jahr p.a. | 3 Jahre p.a. | 5 Jahre p.a. | 10 Jahre p.a. |
|-------|-------------|--------------|--------------|---------------|
| Fonds | +3,58 % | +14,46 % | +8,95 % | +8,89 % |

Diese Darstellung dient ausschließlich der Produktinformation und stellt weder eine Anlageberatung noch eine Produktempfehlung dar. Wertentwicklungsdarstellungen nach der BVI-Methode (ohne Berücksichtigung von Ausgabeaufschlägen). Historische Wertentwicklungen lassen keine Rückschlüsse auf eine ähnliche Entwicklung in der Zukunft zu. Diese sind nicht prognostizierbar. Weitergehende Informationen sind den gesetzlichen Pflichtveröffentlichungen der Fondsgesellschaft zu entnehmen, die Sie bei uns kostenlos anfordern können.

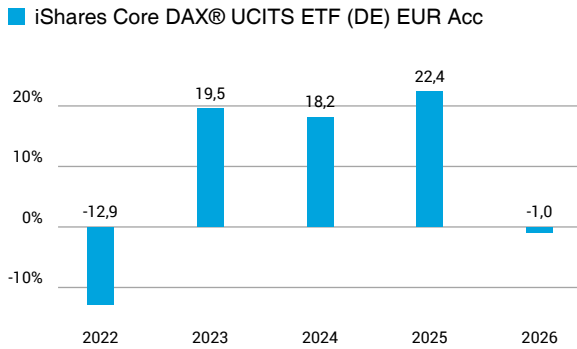
Fonds-Factsheet

ETF-Fonds

iShares Core DAX® UCITS ETF (DE) EUR Acc

08. Mai 2026

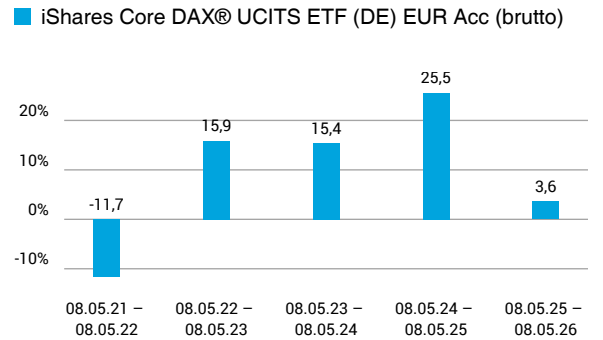
Wertentwicklung nach Kalenderjahren



Quelle: CleverSoft FondsDB™

Stand: 08.05.2026

Rollierende Wertentwicklung



Quelle: CleverSoft FondsDB™

Stand: 08.05.2026

Kennzahlen

| | |
|-----------------------|--------|
| Sharpe Ratio (1 Jahr) | 0,17 |
| 1-Monats-Tief in % | -10,31 |

Volatilität

| 1 Jahr | 5 Jahre | 10 Jahre | Seit Auflage |
|---------|---------|----------|--------------|
| 15,64 % | 17,05 % | 18,40 % | 22,11 % |

Die 5 größten Branchen (31.03.2026)

| | |
|-------------------------|---------|
| Industrie | 32,73 % |
| Finanzen | 21,37 % |
| Informationstechnologie | 12,56 % |
| Nicht-Basiskonsumgüter | 7,43 % |
| Kommunikationsdienste | 7,39 % |

Die 5 größten Engagements (31.03.2026)

| | |
|-------------------|--------|
| Siemens AG | 9,51 % |
| SAP | 9,43 % |
| Allianz SE | 8,61 % |
| Deutsche Telekom | 7,08 % |
| Siemens Energy AG | 6,93 % |

ESG Information

Stand: 30.04.2026

Gegenstand dieses Dokuments sind Nachhaltigkeitsinformationen zu diesem Finanzprodukt. Es handelt sich um Werbematerial. Die diesem Finanzprodukt zugrunde liegenden Investitionen berücksichtigen nicht die EU-Kriterien für ökologisch nachhaltige Wirtschaftsaktivitäten. Informationen zur Berücksichtigung von Nachhaltigkeitsrisiken und der eventuell zu erwartenden Auswirkungen der Nachhaltigkeitsrisiken auf die Rendite dieses Finanzprodukts werden gem. Art. 6 (3), g) der Offenlegungsverordnung im Verkaufsprospekt veröffentlicht. Bitte informieren Sie sich darüber im Verkaufsprospekt, der entsprechende Link ist in der folgenden Tabelle enthalten.

iShares Core DAX® UCITS ETF (DE) EUR Acc

| | |
|---------------------------------------|---|
| ISIN / WKN | DE0005933931 / 593393 |
| Emittent / Hersteller | BlackRock Asset Management Deutschland AG |
| Benchmark | - |
| EU-Offenlegungskategorisierung* | Artikel 6 Einstufung nach Verordnung (EU) 2019/2088 über nachhaltigkeitsbezogene Offenlegungspflichten im Finanzdienstleistungssektor (SFDR) |
| PAI Berücksichtigung** | Nein |
| SFDR vorvertragliche Informationen*** | nicht verfügbar |
| SFDR regelmäßige Informationen*** | nicht verfügbar |
| SFDR Website Informationen*** | nicht verfügbar |
| ESG-Fokus | - |
| Aktualisierung durch Hersteller | 02.03.2026 |

* Artikel 6: Finanzprodukte, die weder ökologische und/oder soziale Merkmale bewerben, noch nachhaltige Investitionen anstreben; Artikel 8: Finanzprodukte, die ökologische und/oder soziale Merkmale bewerben, und die Unternehmen, in die investiert wird, wenden Verfahrensweisen einer guten Unternehmensführung an; Artikel 9: Finanzprodukte, die nachhaltige Investitionen anstreben.

** PAI (Principle Adverse Impact) sind die negativen Auswirkungen von Investitionsentscheidungen auf Nachhaltigkeitsfaktoren.

*** SFDR - Sustainable Finance Disclosure Regulation (Offenlegungsverordnung)

Anlagestrategie

Die Anteilsklasse iShares Core DAX® UCITS ETF (DE) EUR (Acc) (die „Anteilsklasse“) ist eine Anteilsklasse des iShares Core DAX® UCITS ETF (DE) (der „Fonds“), ein passiv verwalteter, börsengehandelter Fonds (ETF), der anstrebt, möglichst genau die Wertentwicklung des Core DAX® (Performance-Index) abzubilden. In diesem Zusammenhang strebt er die Nachbildung der Benchmark (Index) an. Der Index misst die Wertentwicklung der 40 am häufigsten gehandelten und per Marktkapitalisierung auf Freefloat-Basis größten deutschen Aktien, die am Prime Standard-Segment der Frankfurter Wertpapierbörse notiert sind. Die Komponenten werden nach der Marktkapitalisierung auf Freefloat-Basis mit einer Obergrenze von 10 % gewichtet. Die Marktkapitalisierung auf Freefloat-Basis ist der Marktwert der sofort verfügbaren ausstehenden Aktien eines Unternehmens. Die Indexzusammensetzung wird jährlich überprüft und vierteljährlich neu gewichtet, mit zusätzlichen außerordentlichen Prüfungen nach Bedarf. Der Fonds legt hauptsächlich in Aktien an, um das Anlageziel zu erreichen. Der Anteil der Vermögenswerte im Fonds, der der Gewichtung des Index entspricht (Duplizierungsprozentsatz), beträgt mindestens 95 % des Fondsvermögens. Es ist nicht die Absicht der Anlageverwaltungsgesellschaft, den Fonds zu hebeln. Der Fonds kann jedoch von Zeit zu Zeit einen minimalen Leverage-Effekt erzielen, z. B. beim Einsatz von derivativen Finanzinstrumenten (FD) zu Zwecken der effizienten Portfolioverwaltung. Der Preis von Wertpapieren fluktuiert täglich und kann von Faktoren beeinflusst werden, die sich auf die Wertentwicklung der einzelnen Gesellschaften auswirken, die die Wertpapiere ausgeben, sowie von täglichen Bewegungen des Aktienmarktes und größeren wirtschaftlichen und politischen Entwicklungen, die wiederum den Wert der Anlage beeinflussen können. Das Verhältnis zwischen der Rendite der Anlage, den Faktoren, die sie beeinflussen, und der Dauer, für die Sie die Anlage halten sollten, wird im nachfolgenden Kapitel „Wie lange sollte ich die Anlage halten, und kann ich vorzeitig Geld entnehmen?“ behandelt. Die Verwahrstelle des Fonds ist die State Street Bank International GmbH. Weitere Informationen über den Fonds sind in den aktuellen Jahres- und Halbjahresberichten des Fonds enthalten. Diese Dokumente sind kostenlos in Deutsch, Englisch und mehreren weiteren Sprachen verfügbar. Diese sowie weitere (praktische) Informationen, einschließlich der Preise der Anteile, erhalten Sie per E-Mail unter info@iShares.de oder unter www.ishares.com bzw. telefonisch unter +49 (0) 89 42729 5858. Diese Anteilsklasse ist thesaurierend. Erträge aus den Anlagen der Anteilsklasse fließen also in den Wert der Anteile mit ein und werden nicht als Dividende ausgeschüttet. Die Anteilsklasse lautet auf Euro.

ESG Information

Stand: 30.04.2026

Rechtliche Informationen

Die offengelegten ESG-Informationen werden der cleversoft GmbH von der genannten Kapitalanlagegesellschaft (Hersteller) zur Verfügung gestellt. Die ESG-Informationen werden mit größtmöglicher Sorgfalt erstellt, regelmäßig geprüft und aktualisiert. Trotz aller Sorgfalt können sich die Informationen inzwischen verändert haben oder auf fehlerhaften Daten Dritter basieren. Die Versicherungsgesellschaft und cleversoft GmbH können keine Gewähr für die Richtigkeit, Vollständigkeit und Aktualität der ausgewiesenen Daten übernehmen. Die in dem ESG-Dokument publizierten Informationen stellen keine Empfehlung, Angebot oder Aufforderung zur Investition in einen Fonds dar.