

Aktienfonds weltweit

LINGOHR-SYSTEMATIC-INVEST A

10. Juli 2026

Strategie

Anlageziel des Fonds ist es, langfristigen Kapitalzuwachs durch eine positive Wertentwicklung der im Fonds enthaltenen Vermögenswerte zu erwirtschaften. Dabei wird die Erzielung einer größtmöglichen Rendite bei gleichzeitig angemessenem Risiko für diese Anlageklasse angestrebt. Um dies zu erreichen, legt der Fonds weltweit mindestens 51 % in Aktien an. Die Gesellschaft kann für das Sondervermögen Wertpapiere, Geldmarktinstrumente, Bankguthaben, Investmentanteile sowie sonstige Anlageinstrumente erwerben. Die Anlagepolitik ist darauf ausgelegt, computergestützt überwiegend in solchen Aktien zu investieren, die im Vergleich zur Gesamtheit der analysierten Aktien nach der Erkenntnis der Gesellschaft unterbewertet sind. Dem Fonds liegt ein aktiver Investmentansatz zugrunde. Der Auswahlprozess wird mit Hilfe eines speziellen Computerprogramms ausgeführt, das im Hause der Lingohr Asset Management GmbH entwickelt wurde. Unterstützt durch das Computermodell "CHICCO", werden so Aktien nach bis zu 20 verschiedenen Auswahlkriterien selektiert. Kern des Investmentprozesses ist die Identifikation und Auswahl unterbewerteter Aktien, wobei in erster Linie CashFlows im Fokus liegen und ferner zusätzliche relevante...

Basisdaten

| | |
|-------------------|---|
| Fonds-Nr. / ISIN | 194 / DE0009774794 |
| Fondsgesellschaft | Deka Vermögensmanagement GmbH |
| Depotbank | DekaBank Deutsche Girozentrale, Frankfurt |
| Fondswährung | EUR |
| Auflagedatum | 01.10.1996 |
| Ertragsverwendung | ausschüttend |

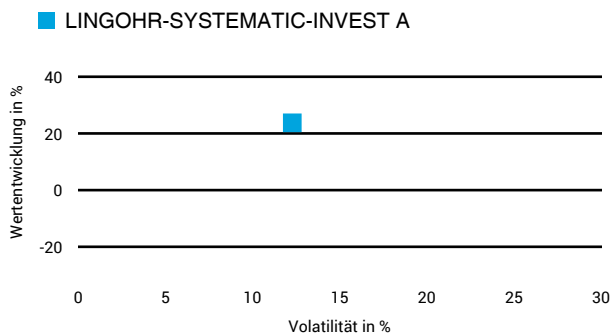
Aktuelle Daten

| | |
|----------------|------------------------------|
| Fondsvolumen | 767,72 Mio. EUR (29.05.2026) |
| Rücknahmepreis | 183,90 EUR (10.07.2026) |

Kosten

| | |
|-----------------|---------------------|
| Laufende Kosten | 2,00 % (01.05.2026) |
| Rückvergütung | 0,31 % |

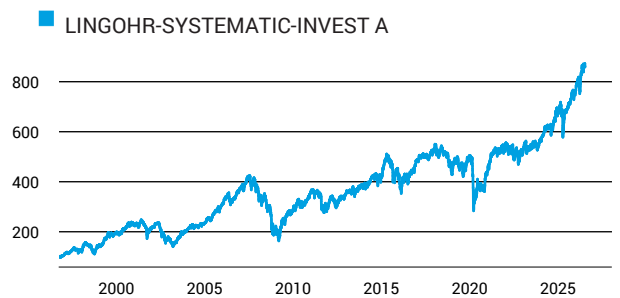
1 Jahres Risiko Rendite Diagramm




Risikoklasse nach KID (01.05.2026)



Wertentwicklung (indexiert)



Vermögensaufteilung



Performance (10.07.2026)

| | 1 Jahr | 3 Jahre | 5 Jahre | 10 Jahre |
|-------|----------|----------|----------|-----------|
| Fonds | +23,75 % | +62,10 % | +66,80 % | +117,11 % |

Performance p.a. (10.07.2026)

| | 1 Jahr p.a. | 3 Jahre p.a. | 5 Jahre p.a. | 10 Jahre p.a. |
|-------|-------------|--------------|--------------|---------------|
| Fonds | +23,75 % | +17,45 % | +10,77 % | +8,06 % |

Diese Darstellung dient ausschließlich der Produktinformation und stellt weder eine Anlageberatung noch eine Produktempfehlung dar. Wertentwicklungsdarstellungen nach der BVI-Methode (ohne Berücksichtigung von Ausgabeaufschlägen). Historische Wertentwicklungen lassen keine Rückschlüsse auf eine ähnliche Entwicklung in der Zukunft zu. Diese sind nicht prognostizierbar. Weitergehende Informationen sind den gesetzlichen Pflichtveröffentlichungen der Fondsgesellschaft zu entnehmen, die Sie bei uns kostenlos anfordern können.

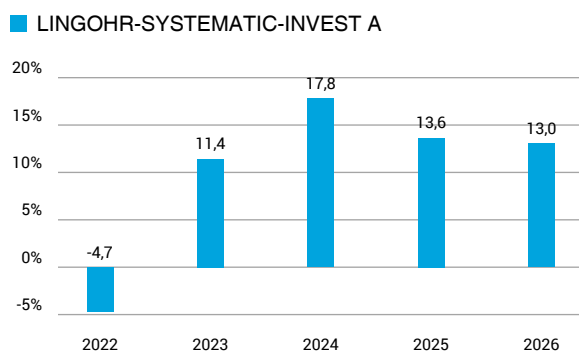
Fonds-Factsheet

Aktienfonds weltweit

LINGOHR-SYSTEMATIC-INVEST A

10. Juli 2026

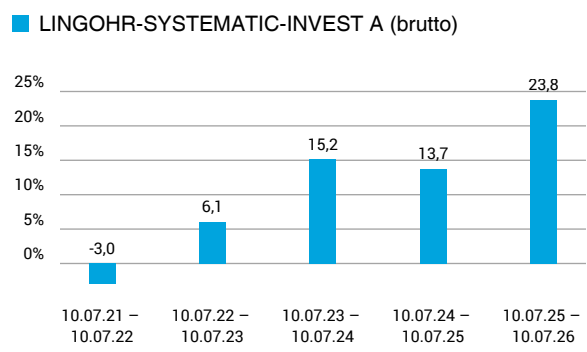
Wertentwicklung nach Kalenderjahren



Quelle: CleverSoft FondsDB™

Stand: 10.07.2026

Rollierende Wertentwicklung



Quelle: CleverSoft FondsDB™

Stand: 10.07.2026

Kennzahlen

| | |
|-----------------------|-------|
| Sharpe Ratio (1 Jahr) | 1,77 |
| 1-Monats-Tief in % | -7,11 |

Volatilität

| 1 Jahr | 5 Jahre | 10 Jahre | Seit Auflage |
|---------|---------|----------|--------------|
| 12,29 % | 13,60 % | 14,73 % | 16,56 % |

Die 5 größten Länder (31.05.2026)

| | |
|------------------------|---------|
| USA | 52,26 % |
| Vereinigtes Königreich | 8,14 % |
| Deutschland | 4,78 % |
| Schweiz | 3,63 % |
| Japan | 3,52 % |

Die 5 größten Branchen (31.05.2026)

| | |
|------------------|---------|
| Technologie | 23,29 % |
| Industrie | 15,52 % |
| Pharma | 11,24 % |
| Bau & Werkstoffe | 6,53 % |
| Rohstoffe | 6,14 % |

Die 5 größten Engagements (31.05.2026)

| | |
|--------------------------|--------|
| Alphabet, Inc. - Class A | 4,66 % |
| Apple Inc. | 3,31 % |
| Microsoft Corp. | 2,20 % |
| Amazon.com Inc. | 2,14 % |
| Jazz Pharmaceuticals | 1,84 % |

Diese Darstellung dient ausschließlich der Produktinformation und stellt weder eine Anlageberatung noch eine Produktempfehlung dar. Wertentwicklungsdarstellungen nach der BVI-Methode (ohne Berücksichtigung von Ausgabeaufschlägen). Historische Wertentwicklungen lassen keine Rückschlüsse auf eine ähnliche Entwicklung in der Zukunft zu. Diese sind nicht prognostizierbar. Weitergehende Informationen sind den gesetzlichen Pflichtveröffentlichungen der Fondsgesellschaft zu entnehmen, die Sie bei uns kostenlos anfordern können.

ESG Information

Stand: 30.06.2026

Gegenstand dieses Dokuments sind Nachhaltigkeitsinformationen zu diesem Finanzprodukt. Es handelt sich um Werbematerial. Die diesem Finanzprodukt zugrunde liegenden Investitionen berücksichtigen nicht die EU-Kriterien für ökologisch nachhaltige Wirtschaftsaktivitäten. Informationen zur Berücksichtigung von Nachhaltigkeitsrisiken und der eventuell zu erwartenden Auswirkungen der Nachhaltigkeitsrisiken auf die Rendite dieses Finanzprodukts werden gem. Art. 6 (3), g) der Offenlegungsverordnung im Verkaufsprospekt veröffentlicht. Bitte informieren Sie sich darüber im Verkaufsprospekt, der entsprechende Link ist in der folgenden Tabelle enthalten.

LINGOHR-SYSTEMATIC-INVEST A

| | |
|---------------------------------------|---|
| ISIN / WKN | DE0009774794 / 977479 |
| Emittent / Hersteller | Deka Vermögensmanagement GmbH |
| Benchmark | - |
| EU-Offenlegungskategorisierung* | Artikel 6 Einstufung nach Verordnung (EU) 2019/2088 über nachhaltigkeitsbezogene Offenlegungspflichten im Finanzdienstleistungssektor (SFDR) |
| PAI Berücksichtigung** | Ja, für folgende Kriterien: |
| SFDR vorvertragliche Informationen*** | nicht verfügbar |
| SFDR regelmäßige Informationen*** | nicht verfügbar |
| SFDR Website Informationen*** | nicht verfügbar |
| ESG-Fokus | - |
| Aktualisierung durch Hersteller | 11.06.2026 |

* Artikel 6: Finanzprodukte, die weder ökologische und/oder soziale Merkmale bewerben, noch nachhaltige Investitionen anstreben; Artikel 8: Finanzprodukte, die ökologische und/oder soziale Merkmale bewerben, und die Unternehmen, in die investiert wird, wenden Verfahrensweisen einer guten Unternehmensführung an; Artikel 9: Finanzprodukte, die nachhaltige Investitionen anstreben.

** PAI (Principle Adverse Impact) sind die negativen Auswirkungen von Investitionsentscheidungen auf Nachhaltigkeitsfaktoren.

*** SFDR - Sustainable Finance Disclosure Regulation (Offenlegungsverordnung)

ESG Information

Stand: 30.06.2026

Anlagestrategie

Anlageziel des Fonds ist es, langfristigen Kapitalzuwachs durch eine positive Wertentwicklung der im Fonds enthaltenen Vermögenswerte zu erwirtschaften. Dabei wird die Erzielung einer größtmöglichen Rendite bei gleichzeitig angemessenem Risiko für diese Anlageklasse angestrebt. Um dies zu erreichen, legt der Fonds weltweit mindestens 51 % in Aktien an. Die Gesellschaft kann für das Sondervermögen Wertpapiere, Geldmarktinstrumente, Bankguthaben, Investmentanteile sowie sonstige Anlageinstrumente erwerben. Die Anlagepolitik ist darauf ausgelegt, computergestützt überwiegend in solchen Aktien zu investieren, die im Vergleich zur Gesamtheit der analysierten Aktien nach der Erkenntnis der Gesellschaft unterbewertet sind. Dem Fonds liegt ein aktiver Investmentansatz zugrunde. Der Auswahlprozess wird mit Hilfe eines speziellen Computerprogramms ausgeführt, das im Hause der Lingohr Asset Management GmbH entwickelt wurde. Unterstützt durch das Computermodell "CHICCO", werden so Aktien nach bis zu 20 verschiedenen Auswahlkriterien selektiert. Kern des Investmentprozesses ist die Identifikation und Auswahl unterbewerteter Aktien, wobei in erster Linie Cash-Flows im Fokus liegen und ferner zusätzliche relevante Kennziffern, wie z. B. KGV, Dividendenrendite, Momentum oder Verschuldungsgrad, herangezogen werden. Durch Gleichgewichtung von Einzeltiteln werden Chancen und Risiken systematisch diversifiziert. Aktien und die Portfoliostruktur werden hierbei regelmäßig überprüft und gegebenenfalls angepasst. Darüber hinaus sind Investitionen in Titel, die nicht Bestandteil potentieller Vergleichsmaßstäbe sind im Rahmen der Bewertung der Untergewichtung, neben weiteren Auswahlkriterien der Einzelselektion, jederzeit möglich. Zur Messung des Wertpapierauswahlprozesses steht kein geeigneter Index zur Verfügung. Grund hierfür ist einerseits eine von repräsentativen Aktienindizes vernachlässigte Berücksichtigung von wertorientierten relevanten Kennzahlen von Unternehmen, die den Kern des Investmentansatzes hinsichtlich der finalen Titelselektion bedingen. Andererseits weisen verfügbare Indizes unterbewertete Einzeltitel nicht aus, die auf Grund von Markteinflüssen derzeit niedriger bewertet werden. Daher wird, aufgrund der fehlenden Vergleichbarkeit in der Zusammensetzung von Index und Fondsallokation, auf die Nutzung eines Referenzwertes oder eines gegebenenfalls zusammengesetzten Referenzwertes verzichtet. Der Fonds wird von Lingohr Asset Management GmbH beraten. Es können Derivate zu Investitions- und/oder Absicherungszwecken eingesetzt werden. Ein Derivat ist ein Finanzinstrument, dessen Wert – nicht notwendig 1:1 – von der Entwicklung eines oder mehrerer Basiswerte wie z. B. Wertpapieren oder Zinssätzen abhängt. Die Erträge eines Geschäftsjahres werden bei diesem Fonds grundsätzlich ausgeschüttet. Die Ermittlung der Rendite erfolgt auf Basis der täglich berechneten Anteilpreise, welche auf Grundlage der im Fonds enthaltenen Vermögenswerte berechnet werden. Der Fonds legt mehr als 50 % des Aktivvermögens (Wert der Vermögensgegenstände ohne Berücksichtigung von Verbindlichkeiten) in Kapitalbeteiligungen i.S.d. § 2 Abs. 8 InvStG an.

Rechtliche Informationen

Die offengelegten ESG-Informationen werden der cleversoft GmbH von der genannten Kapitalanlagegesellschaft (Hersteller) zur Verfügung gestellt. Die ESG-Informationen werden mit größtmöglicher Sorgfalt erstellt, regelmäßig geprüft und aktualisiert. Trotz aller Sorgfalt können sich die Informationen inzwischen verändert haben oder auf fehlerhaften Daten Dritter basieren. Die Versicherungsgesellschaft und cleversoft GmbH können keine Gewähr für die Richtigkeit, Vollständigkeit und Aktualität der ausgewiesenen Daten übernehmen. Die in dem ESG-Dokument publizierten Informationen stellen keine Empfehlung, Angebot oder Aufforderung zur Investition in einen Fonds dar.