

Aktienfonds Europa

First Private Europa Aktien ULM A

04. Mai 2026

Strategie

Der Fonds investiert grundsätzlich in Standardwerte Europas auf der Basis des Aktienindex MSCI Europa, die eine im Vergleich niedrige Börsenbewertung aufweisen und dennoch für die nahe Zukunft bei begrenztem Finanzrisiko solides Gewinnwachstum erwarten lassen.

Basisdaten

Fonds-Nr. / ISIN	047 / DE0009795831
Fondsgesellschaft	First Private Investment Management KAG mbH
Depotbank	The Bank of New York Mellon SA/NV
Fondswährung	EUR
Auflagedatum	25.01.1999
Ertragsverwendung	thesaurierend

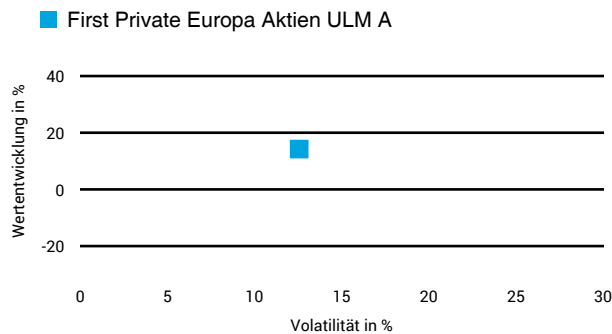
Aktuelle Daten

Fondsvolumen	236,38 Mio. EUR (04.05.2026)
Rücknahmepreis	131,80 EUR (04.05.2026)

Kosten

Laufende Kosten	1,67 % (16.04.2026)
Rückvergütung	0,46 %

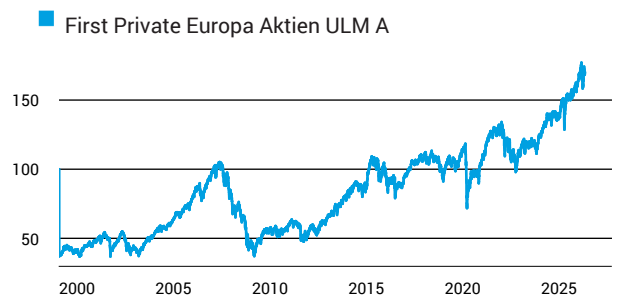
1 Jahres Risiko Rendite Diagramm




Risikoklasse nach KID (16.04.2026)



Wertentwicklung (indexiert)



Vermögensaufteilung



Performance (04.05.2026)

	1 Jahr	3 Jahre	5 Jahre	10 Jahre
Fonds	+14,23 %	+45,04 %	+40,56 %	+89,19 %

Performance p.a. (04.05.2026)

	1 Jahr p.a.	3 Jahre p.a.	5 Jahre p.a.	10 Jahre p.a.
Fonds	+14,23 %	+13,18 %	+7,04 %	+6,58 %

Diese Darstellung dient ausschließlich der Produktinformation und stellt weder eine Anlageberatung noch eine Produktempfehlung dar. Wertentwicklungsdarstellungen nach der BVI-Methode (ohne Berücksichtigung von Ausgabeaufschlägen). Historische Wertentwicklungen lassen keine Rückschlüsse auf eine ähnliche Entwicklung in der Zukunft zu. Diese sind nicht prognostizierbar. Weitergehende Informationen sind den gesetzlichen Pflichtveröffentlichungen der Fondsgesellschaft zu entnehmen, die Sie bei uns kostenlos anfordern können.

Fonds-Factsheet

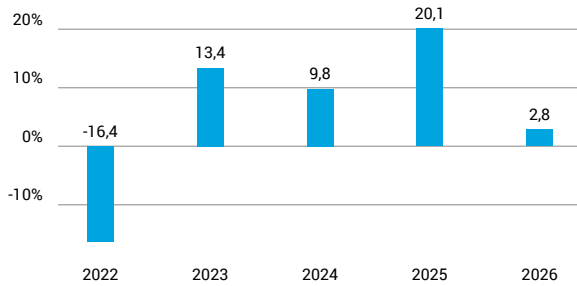
Aktienfonds Europa

First Private Europa Aktien ULM A

04. Mai 2026

Wertentwicklung nach Kalenderjahren

■ First Private Europa Aktien ULM A

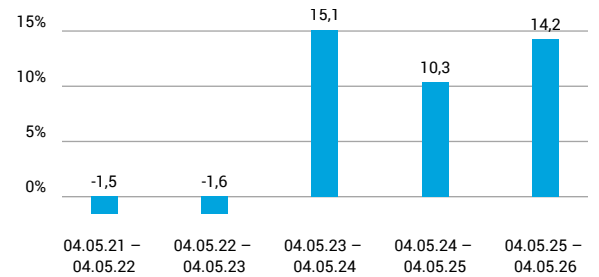


Quelle: CleverSoft FondsDB™

Stand: 04.05.2026

Rollierende Wertentwicklung

■ First Private Europa Aktien ULM A (brutto)



Quelle: CleverSoft FondsDB™

Stand: 04.05.2026

Kennzahlen

Sharpe Ratio (1 Jahr)	0,96
1-Monats-Tief in %	-8,83

Volatilität

1 Jahr	5 Jahre	10 Jahre	Seit Auflage
12,57 %	14,41 %	15,99 %	21,32 %

Die 5 größten Länder (31.03.2026)

Vereinigtes Königreich	23,17 %
Frankreich	15,06 %
Schweiz	11,58 %
Deutschland	10,08 %
Italien	7,99 %

Die 5 größten Branchen (31.03.2026)

Finanzen	26,70 %
Industriegüter	16,35 %
Gesundheitswesen	12,94 %
Informationstechnologie	9,50 %
Verbrauchsgüter	8,34 %

Die 5 größten Engagements (31.03.2026)

Novartis AG	3,65 %
HSBC Holding Plc	3,24 %
AstraZeneca, PLC	2,69 %
GSK Plc	2,14 %
BNP Paribas S.A.	1,86 %

Diese Darstellung dient ausschließlich der Produktinformation und stellt weder eine Anlageberatung noch eine Produktempfehlung dar. Wertentwicklungsdarstellungen nach der BVI-Methode (ohne Berücksichtigung von Ausgabeaufschlägen). Historische Wertentwicklungen lassen keine Rückschlüsse auf eine ähnliche Entwicklung in der Zukunft zu. Diese sind nicht prognostizierbar. Weitergehende Informationen sind den gesetzlichen Pflichtveröffentlichungen der Fondsgesellschaft zu entnehmen, die Sie bei uns kostenlos anfordern können.

ESG Information

Stand: 01.05.2026

Gegenstand dieses Dokuments sind Nachhaltigkeitsinformationen zu diesem Finanzprodukt. Es handelt sich um Werbematerial. Für Informationen über die berücksichtigten Umweltziele lesen Sie bitte aufmerksam die Nachhaltigkeitsinformationen des Herstellers. Der Grundsatz „Vermeidung erheblicher Beeinträchtigungen“ findet nur bei denjenigen dem Finanzprodukt zugrunde liegenden Investitionen Anwendung, die die EU-Kriterien für ökologisch nachhaltige Wirtschaftsaktivitäten berücksichtigen. Die dem verbleibenden Teil dieses Finanzprodukts zugrunde liegenden Investitionen berücksichtigen nicht die EU-Kriterien für ökologisch nachhaltige Wirtschaftsaktivitäten.

First Private Europa Aktien ULM A

ISIN / WKN	DE0009795831 / 979583
Emittent / Hersteller	First Private Investment Management KAG mbH
Benchmark	MSCI Europe ESG Screened Index
EU-Offenlegungskategorisierung*	Artikel 8 Einstufung nach Verordnung (EU) 2019/2088 über nachhaltigkeitsbezogene Offenlegungspflichten im Finanzdienstleistungssektor (SFDR)
PAI Berücksichtigung**	Ja, für folgende Kriterien: Treibhausgas-Emissionen; Abfälle; Soziale und Arbeitnehmerbelange
SFDR vorvertragliche Informationen***	Link
SFDR regelmäßige Informationen***	Link
SFDR Website Informationen***	Link
ESG-Fokus	-
Aktualisierung durch Hersteller	05.11.2025

* Artikel 6: Finanzprodukte, die weder ökologische und/oder soziale Merkmale bewerben, noch nachhaltige Investitionen anstreben; Artikel 8: Finanzprodukte, die ökologische und/oder soziale Merkmale bewerben, und die Unternehmen, in die investiert wird, wenden Verfahrenswesen einer guten Unternehmensführung an; Artikel 9: Finanzprodukte, die nachhaltige Investitionen anstreben.

** PAI (Principle Adverse Impact) sind die negativen Auswirkungen von Investitionsentscheidungen auf Nachhaltigkeitsfaktoren.

*** SFDR - Sustainable Finance Disclosure Regulation (Offenlegungsverordnung)

Anlagestrategie

Anlageziel des First Private Europa Aktien ULM ist eine Mehrrendite gegenüber dem Vergleichsmaßstab MSCI Europe ESG Screened NET Return EUR unter Beachtung von ethischen, sozialen und ökologischen Kriterien. Um dies zu erreichen, investiert das Produkt grundsätzlich in Aktien der Standardwerte Europas, die eine im Vergleich niedrige Börsenbewertung aufweisen und dennoch für die nahe Zukunft bei begrenztem Finanzrisiko gute Gewinnaussichten erwarten lassen. Die Strategie basiert auf der regelgebundenen Auswahl attraktiver Aktien anhand verlässlicher, quantitativ messbarer Informationen. Zu diesen gehören beispielsweise der Gewinn, der Cashflow oder der Buchwert eines Unternehmens im Verhältnis zu seinem aktuellen Börsenkurs, das zu erwartende Ertragswachstum oder auch die Bilanzqualität. Das Fondsvermögen kann vollständig in Wertpapieren angelegt werden und muss zu mindestens 51% in Aktien europäischer Unternehmen angelegt sein. Daneben kann die Gesellschaft jeweils bis zu 25% des Wertes des Produkts in Pfandbriefe, Kommunalschuldverschreibungen sowie Schuldverschreibungen anlegen, die ein Kreditinstitut mit Sitz in einem Mitgliedstaat der EU oder in einem anderen Vertragsstaat des Abkommens über den EWR ausgegeben hat, sowie bis zu 35% des Fondsvermögens in Schuldverschreibungen, Schuldscheindarlehen und Geldmarktinstrumente besonderer nationaler und supranationaler öffentlicher Emittenten. Die initiale und kontinuierliche Wertpapierauswahl erfolgt im Rahmen des beschriebenen Investmentansatzes unabhängig von dem Vergleichsmaßstab MSCI Europe ESG Screened NET Return EUR und damit verbundenen quantitativen oder qualitativen Einschränkungen. Entsprechend kann die Rendite des Vergleichsmaßstabs MSCI Europe ESG Screened NET Return EUR von der Rendite des Produkts, insbesondere aufgrund der auf Produktebene anfallenden Kosten, abweichen. Die Anlagestrategie des Produkts deckt eine Vielzahl von Nachhaltigkeitsaspekten ab, die im Rahmen des quantitativen Investmentprozesses einfließen. Dies beinhaltet nachteilige Auswirkungen von Anlageentscheidungen auf Nachhaltigkeitsfaktoren, abgekürzt PAI für Principal Adverse Impact. Die Gesellschaft hat hierfür interne Richtlinien erlassen, um PAIs zu erkennen, zu bewerten und sie für die Anlageentscheidungen des Produkts zu berücksichtigen. Entsprechend wird an verschiedenen Stufen des quantitativen Investmentprozesses geprüft, inwiefern Emittenten aus dem Anlageuniversum mit diesen Richtlinien übereinstimmen. Das Produkt investiert nicht in Aktien und Unternehmensanleihen, die gegen globale Normen und Konventionen verstoßen.

ESG Information

Stand: 01.05.2026

Rechtliche Informationen

Die offengelegten ESG-Informationen werden der cleversoft GmbH von der genannten Kapitalanlagegesellschaft (Hersteller) und Scope Fund Analysis zur Verfügung gestellt. Die ESG-Informationen werden mit größtmöglicher Sorgfalt erstellt, regelmäßig geprüft und aktualisiert. Trotz aller Sorgfalt können sich die Informationen inzwischen verändert haben oder auf fehlerhaften Daten Dritter basieren. Die Versicherungsgesellschaft und cleversoft GmbH können keine Gewähr für die Richtigkeit, Vollständigkeit und Aktualität der ausgewiesenen Daten übernehmen. Die in dem ESG-Dokument publizierten Informationen stellen keine Empfehlung, Angebot oder Aufforderung zur Investition in einen Fonds dar.

ESG Information

Stand: 01.05.2026

First Private Europa Aktien ULM A

Das Scope ESG-Rating basiert auf 15 Haupt- und 88 Sub-Ausschlusskriterien. Aus der erreichten Prozentzahl für die verwendeten Ausschlusskriterien ergibt sich eine Bewertung für jede der drei Dimensionen (E)nviromental, (S)ocial und (G)overnance. Die endgültige Bewertungskennzahl berechnet sich abschließend aus der prozentualen Verteilung aller Ausschlusskriterien über die drei ESG-Dimensionen als Gewichtungsfaktor hinweg. Die Skala reicht von null bis fünf, wobei fünf die bestmögliche Bewertung darstellt.



Scope ESG-Rating

[Information zum Scope ESG-Rating](#)

Scope ESG-Rating Skala von 0 bis 5
(0 = schlechtester Wert, 5 = bester Wert)



Welche Nachhaltigkeitskriterien werden mit einbezogen?

ESG-Reporting	Nein	Engagement	Ja
ESG-Research	Ja	Ausschlusskriterien	Ja
Best-of-Class	Nein	Best-in-Class	Nein
Themenansatz	Nein		

Quelle: Scope Fund Analysis

Sind bestimmte Investitionen ausgeschlossen?

Umwelt	Soziales	Unternehmensführung
<ul style="list-style-type: none"> Automobilindustrie Chemie Gentechnik Kernkraft Fossile Energieträger Luftfahrt Umweltschädliches Verhalten 	<ul style="list-style-type: none"> Menschenrechtsverstöße Arbeitsrechtsverstöße Pornographie Suchtmittel Tierschutzverstöße Waffen / Rüstung 	<ul style="list-style-type: none"> Verstoß gegen Global Compact Unzulässige Geschäftspraktiken
Nein	Nein	Ja
Nein	Nein	Nein
Nein	Nein	Nein
Ja	Ja	Nein
Nein	Nein	Nein
Nein	Ja	Nein

Quelle: Scope Fund Analysis

ESG-Glossar

Ausschlusskriterien - Ein Ansatz, bei dem bestimmte Investments oder Investmentklassen aus dem Investmentuniversum ausgeschlossen werden.
Best-in-Class - Auswahl oder Gewichtung der sich am besten entwickelnden Unternehmen oder Assets auf Grundlage einer ESG-Analyse innerhalb eines bestimmten Investment-Universums.
Best-of-Class - Anlagestrategie, nach der auf Basis von ESG-Kriterien die besten Unternehmen über sämtliche Branchen und Kategorien hinweg ausgewählt werden.
Engagement - Langfristiger Dialog von Investoren und Unternehmen mit dem Ziel, die Unternehmensführung unter Berücksichtigung von sozialen, ethischen und ökologischen Kriterien zu gewinnen.
ESG-Kriterien - Englisch für Environmental, Social and Governance - Umwelt, Soziales und gute Unternehmensführung. Bezieht sich auf ein breites Spektrum nicht-finanzieller Indikatoren für die Nachhaltigkeitsfonds.
ESG-Reporting - Die Offenlegung nicht-finanzieller Kennzahlen und Informationen zu ESG-Kriterien auf Fonds- und Unternehmensebene.
ESG-Research - Spezialisierte Research-Anbieter bieten Analysen zu Staaten und Unternehmen unter Berücksichtigung der Kriterien Umwelt, Soziales und Unternehmensführung (ESG) an. Materielle im Rahmen der klassischen Finanzanalyse vernachlässigte ESG-Risiken und Chancen werden identifiziert und bewertet.
Global Compact - Der UN Global Compact (Globaler Pakt der Vereinten Nationen) verpflichtet Unternehmen zur Einhaltung sozialer und ökologischer Mindeststandards. Wichtige Prinzipien des UN Global Compact sind Menschenrechte, Vereinigungsfreiheit, Abschaffung von Zwangs- und Kinderarbeit, Umweltschutz und Korruptionsbekämpfung.
Themenansatz - Investitionen in Themen oder Assets, die mit der Förderung von Nachhaltigkeit zusammenhängen. Thematische Fonds haben ESG-Themenschwerpunkte, z. B. Klimawandel und Ökoeffizienz.