

ETF-Fonds

iShares Dow Jones Asia Pacific Select Dividend 50 UCITS ETF (DE)

14. März 2025

Strategie

Der iShares Dow Jones Asia Pacific Select Dividend 50 UCITS ETF (DE) (der "Fonds") ist ein passiv verwalteter, börsengehandelter Fonds (ETF), der eine möglichst genaue Abbildung der Wertentwicklung des Dow Jones Asia/Pacific Select Dividend 50SM (Preisindex) anstrebt. In diesem Zusammenhang strebt er die Nachbildung der Benchmark (Index) an. Der Index misst die Wertentwicklung von 50 nach Dividendenrendite führenden Aktien im asiatisch-pazifischen Raum, die bestimmte Kriterien erfüllen. Die derzeit im Index enthaltenen Länder sind Australien, Hongkong, Japan, Neuseeland und Singapur, können sich jedoch im Laufe der Zeit ändern. Der Index enthält alle Unternehmen in den relevanten Dow Jones Global Indices® ("DJGI")-Länderindizes, die zum Zeitpunkt der Aufnahme in den vorangegangenen drei Jahren Dividenden mit einem jeweils gleich hohen oder höheren Stückdividendenwachstum gezahlt haben, deren Ausschüttungsquote der vergangenen fünf Jahre durchschnittlich unter dem 1,5-Fachen der Ausschüttungsquote des entsprechenden DJGI-Länderindex auf fünf Jahre lag oder weniger als 85 % betrug - je nachdem, welcher Wert niedriger ist -, und die die Kriterien für das Bewertungsvolumen erfüllen. Bei jeder Neugewichtung müssen auch bestehende Bestandteile des Index die Kriterien für das Handelsvolumen erfüllen. Der Index wird nach der angegebenen jährlichen Dividendenrendite gewichtet, wobei die Obergrenze für einzelne Unternehmen bei 10 % liegt. Der Index wird jährlich neu gewichtet, daneben erfolgen vierteljährlich außerordentliche Überprüfungen.

Basisdaten

Fonds-Nr. / ISIN	272 / DE000A0H0744
Fondsgesellschaft	BlackRock Asset Management Deutschland AG
Depotbank	State Street Bank International GmbH
Fondswährung	EUR
Auflagedatum	27.03.2006
Ertragsverwendung	ausschüttend

Aktuelle Daten

Fondsvolumen	290,76 Mio. EUR (31.01.2025)
Rücknahmepreis	24,09 EUR (14.03.2025)

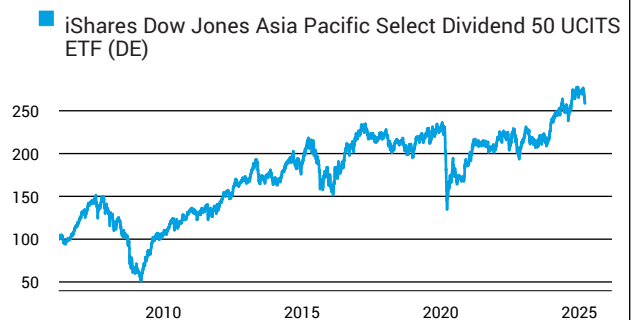
Kosten

Laufende Kosten	0,31 % (25.06.2024)
Rückvergütung	0,00 %

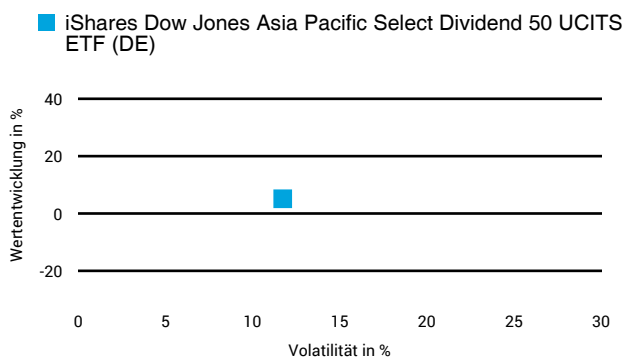
Risikoklasse nach KID (25.06.2024)




Wertentwicklung (indexiert)



1 Jahres Risiko Rendite Diagramm



Vermögensaufteilung



Performance (14.03.2025)

	1 Jahr	3 Jahre	5 Jahre	10 Jahre
Fonds	+5,14 %	+19,38 %	+55,39 %	+20,28 %

Performance p.a. (14.03.2025)

Diese Darstellung dient ausschließlich der Produktinformation und stellt keine Anlageberatung oder Empfehlung dar. Die Wertentwicklung des Fonds ähnelt der Wertentwicklung der Benchmark. Historische Wertentwicklungen lassen keine Rückschlüsse auf die zukünftige Entwicklung zu. Diese sind nicht vergleichbar. Weitergehende Informationen sind den gesetzlichen Veröffentlichungen der Fondsgesellschaft zu entnehmen, die Sie bei uns kostenlos anfordern können.

Fonds-Factsheet

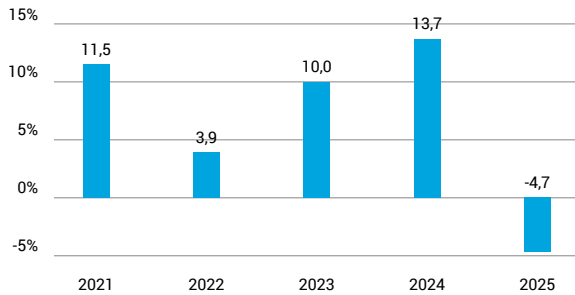
ETF-Fonds

iShares Dow Jones Asia Pacific Select Dividend 50 UCITS ETF (DE)

14. März 2025

Wertentwicklung nach Kalenderjahren

■ iShares Dow Jones Asia Pacific Select Dividend 50 UCITS ETF (DE)

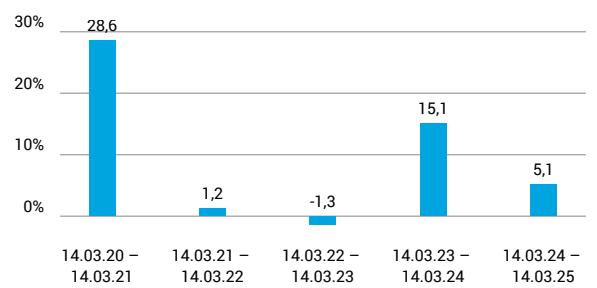


Quelle: CleverSoft FondsDB™

Stand: 14.03.2025

Rollierende Wertentwicklung

■ iShares Dow Jones Asia Pacific Select Dividend 50 UCITS ETF (DE) (brutto)



Quelle: CleverSoft FondsDB™

Stand: 14.03.2025

Kennzahlen

Sharpe Ratio (1 Jahr)	0,19
1-Monats-Tief in %	-2,72

Volatilität

1 Jahr	5 Jahre	10 Jahre	Seit Auflage
11,73 %	15,75 %	15,59 %	17,66 %

Die 5 größten Länder (31.01.2025)

Australien	42,15 %
Hongkong	34,29 %
Singapur	19,81 %
Japan	2,58 %
Neuseeland	1,07 %

Die 5 größten Branchen (31.01.2025)

Finanzwesen	34,49 %
Materialien	17,70 %
Immobilien	15,26 %
Industrie	11,21 %
zyklische Konsumgüter	5,35 %

Die 5 größten Engagements (31.01.2025)

BHP Group Ltd.	7,34 %
Westpac Bank	5,16 %
DBS Group Holdings Ltd	5,14 %
ANZ Group Holdings	4,64 %
United Overseas Bank	4,46 %

Diese Darstellung dient ausschließlich der Produktinformation und stellt weder eine Anlageberatung noch eine Produktempfehlung dar. Wertentwicklungsdarstellungen nach der BVI-Methode (ohne Berücksichtigung von Ausgabeaufschlägen). Historische Wertentwicklungen lassen keine Rückschlüsse auf eine ähnliche Entwicklung in der Zukunft zu. Diese sind nicht prognostizierbar. Weitergehende Informationen sind den gesetzlichen Pflichtveröffentlichungen der Fondsgesellschaft zu entnehmen, die Sie bei uns kostenlos anfordern können.

ESG Information

Stand: 28.02.2025

Gegenstand dieses Dokuments sind Nachhaltigkeitsinformationen zu diesem Finanzprodukt. Es handelt sich um Werbematerial. Die diesem Finanzprodukt zugrunde liegenden Investitionen berücksichtigen nicht die EU-Kriterien für ökologisch nachhaltige Wirtschaftsaktivitäten. Informationen zur Berücksichtigung von Nachhaltigkeitsrisiken und der eventuell zu erwartenden Auswirkungen der Nachhaltigkeitsrisiken auf die Rendite dieses Finanzprodukts werden gem. Art. 6 (3), g) der Offenlegungsverordnung im Verkaufsprospekt veröffentlicht. Bitte informieren Sie sich darüber im Verkaufsprospekt, der entsprechende Link ist in der folgenden Tabelle enthalten.

iShares Dow Jones Asia Pacific Select Dividend 50 UCITS ETF (DE)

ISIN / WKN	DE000A0H0744 / A0H074
Emittent / Hersteller	BlackRock Asset Management Deutschland AG
Benchmark	-
EU-Offenlegungskategorisierung*	Artikel 6 Einstufung nach Verordnung (EU) 2019/2088 über nachhaltigkeitsbezogene Offenlegungspflichten im Finanzdienstleistungssektor (SFDR)
PAI Berücksichtigung**	Nein
SFDR vorvertragliche Informationen***	nicht verfügbar
SFDR regelmäßige Informationen***	nicht verfügbar
SFDR Website Informationen***	nicht verfügbar
ESG-Fokus	-
Aktualisierung durch Hersteller	02.01.2025

* Artikel 6: Finanzprodukte, die weder ökologische und/oder soziale Merkmale bewerben, noch nachhaltige Investitionen anstreben; Artikel 8: Finanzprodukte, die ökologische und/oder soziale Merkmale bewerben, und die Unternehmen, in die investiert wird, wendend Verfahrenswesen einer guten Unternehmensführung an; Artikel 9: Finanzprodukte, die nachhaltige Investitionen anstreben.

** PAI (Principle Adverse Impact) sind die negativen Auswirkungen von Investitionsentscheidungen auf Nachhaltigkeitsfaktoren.

*** SFDR - Sustainable Finance Disclosure Regulation (Offenlegungsverordnung)

Anlagestrategie

Der iShares Dow Jones Asia Pacific Select Dividend 50 UCITS ETF (DE) (der "Fonds") ist ein passiv verwalteter, börsengehandelter Fonds (ETF), der eine möglichst genaue Abbildung der Wertentwicklung des Dow Jones Asia/Pacific Select Dividend 50SM (Preisindex) anstrebt. In diesem Zusammenhang strebt er die Nachbildung der Benchmark (Index) an. Der Index misst die Wertentwicklung von 50 nach Dividendenrendite führenden Aktien im asiatisch-pazifischen Raum, die bestimmte Kriterien erfüllen. Die derzeit im Index enthaltenen Länder sind Australien, Hongkong, Japan, Neuseeland und Singapur, können sich jedoch im Laufe der Zeit ändern. Der Index enthält alle Unternehmen in den relevanten Dow Jones Global Indices® ("DJGI")-Länderindizes, die zum Zeitpunkt der Aufnahme in den vorangegangenen drei Jahren Dividenden mit einem jeweils gleich hohen oder höheren Stückdividendenwachstum gezahlt haben, deren Ausschüttungsquote der vergangenen fünf Jahre durchschnittlich unter dem 1,5-Fachen der Ausschüttungsquote des entsprechenden DJGI-Länderindex auf fünf Jahre lag oder weniger als 85 % betrug - je nachdem, welcher Wert niedriger ist -, und die die Kriterien für das Bewertungsvolumen erfüllen. Bei jeder Neugewichtung müssen auch bestehende Bestandteile des Index die Kriterien für das Handelsvolumen erfüllen. Der Index wird nach der angegebenen jährlichen Dividendenrendite gewichtet, wobei die Obergrenze für einzelne Unternehmen bei 10 % liegt. Der Index wird jährlich neu gewichtet, daneben erfolgen vierteljährlich außerordentliche Überprüfungen.

Rechtliche Informationen

Die offengelegten ESG-Informationen werden der cleversoft GmbH von der genannten Kapitalanlagegesellschaft (Hersteller) zur Verfügung gestellt. Die ESG-Informationen werden mit größtmöglicher Sorgfalt erstellt, regelmäßig geprüft und aktualisiert. Trotz aller Sorgfalt können sich die Informationen inzwischen verändert haben oder auf fehlerhaften Daten Dritter basieren. Die Versicherungsgesellschaft und cleversoft GmbH können keine Gewähr für die Richtigkeit, Vollständigkeit und Aktualität der ausgewiesenen Daten übernehmen. Die in dem ESG-Dokument publizierten Informationen stellen keine Empfehlung, Angebot oder Aufforderung zur Investition in einen Fonds dar.