

Mischfonds defensiv

WAVE Total Return ESG R

01. April 2025

Strategie

Der Fonds investiert vor allem in die Assetklassen europäische Renten im Investment Grade Bereich sowie in liquide europäische Aktien mit hoher Marktkapitalisierung. Das diversifizierte Kernportfolio kann um ein derivatives Overlaymanagement zur Investitionsquotensteuerung ergänzt werden. Der Fonds soll insbesondere unter den Gesichtspunkten nachhaltiger Geldanlagen verwaltet werden und setzt sich zu mindestens 51% aus Wertpapieren zusammen, deren Emittenten nach ökologischen, sozialen und Governance-Kriterien analysiert wurden. Dabei kann es zum Ausschluss von Unternehmen oder Staaten, bspw. aufgrund grundsätzlicher Kontroversen oder normbasierter Ausschlusskriterien, kommen. Bei den Investitionsentscheidungen stützt sich der Fondspartner bzw. Asset Manager auf die Nachhaltigkeitsbewertungen etablierter ESG Research Provider.

Basisdaten

Fonds-Nr. / ISIN	207 / DE000A0MU8A8
Fondsgesellschaft	Universal-Investment-Gesellschaft mbH
Depotbank	H&A Privatbankiers KGaA, Frankfurt
Fondswährung	EUR
Auflagedatum	28.12.2007
Ertragsverwendung	ausschüttend

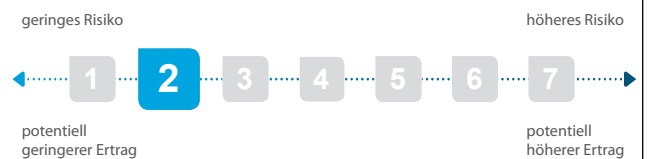
Aktuelle Daten

Fondsvolumen	10,81 Mio. EUR (01.04.2025)
Rücknahmepreis	53,89 EUR (01.04.2025)

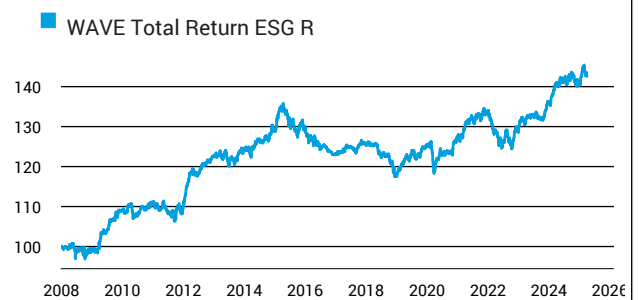
Kosten

Laufende Kosten	1,08 % (01.02.2025)
Rückvergütung	0,37 %

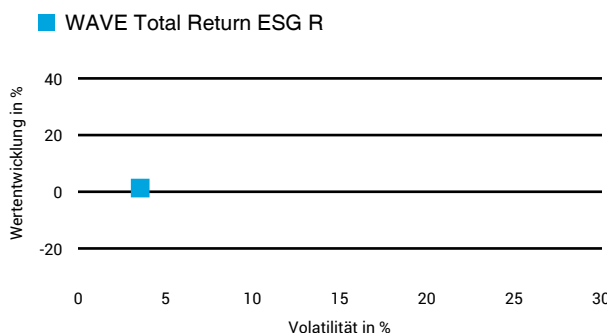
Risikoklasse nach KID (01.02.2025)



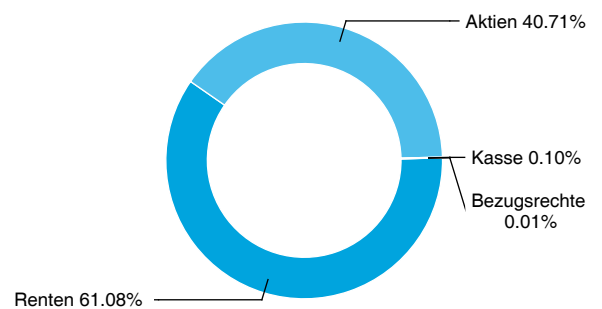
Wertentwicklung (indexiert)



1 Jahres Risiko Rendite Diagramm



Vermögensaufteilung



Performance (01.04.2025)

	1 Jahr	3 Jahre	5 Jahre	10 Jahre
Fonds	+1,31 %	+10,69 %	+20,20 %	+6,20 %

Performance p.a. (01.04.2025)

	1 Jahr p.a.	3 Jahre p.a.	5 Jahre p.a.	10 Jahre p.a.
Fonds	+1,31 %	+3,44 %	+3,75 %	+0,60 %

Diese Darstellung dient ausschließlich der Produktinformation und stellt weder eine Anlageberatung noch eine Produktempfehlung dar. Wertentwicklungsdarstellungen nach der BVI-Methode (ohne Berücksichtigung von Ausgabeaufschlägen). Historische Wertentwicklungen lassen keine Rückschlüsse auf eine ähnliche Entwicklung in der Zukunft zu. Diese sind nicht prognostizierbar. Weitergehende Informationen sind den gesetzlichen Pflichtveröffentlichungen der Fondsgesellschaft zu entnehmen, die Sie bei uns kostenlos anfordern können.

Fonds-Factsheet

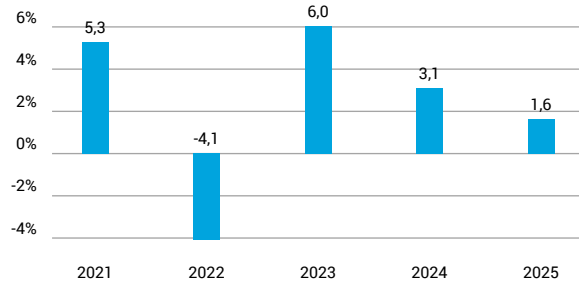
Mischfonds defensiv

WAVE Total Return ESG R

01. April 2025

Wertentwicklung nach Kalenderjahren

■ WAVE Total Return ESG R

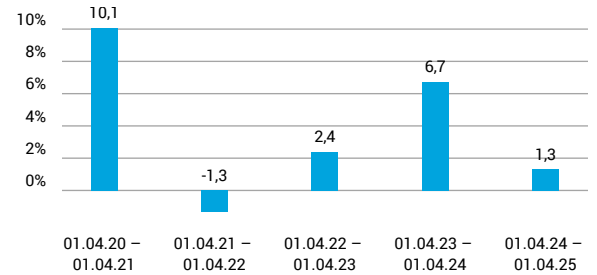


Quelle: CleverSoft FondsDB™

Stand: 01.04.2025

Rollierende Wertentwicklung

■ WAVE Total Return ESG R (brutto)



Quelle: CleverSoft FondsDB™

Stand: 01.04.2025

Kennzahlen

Sharpe Ratio (1 Jahr)	-0,53
1-Monats-Tief in %	-1,66

Volatilität

1 Jahr	5 Jahre	10 Jahre	Seit Auflage
3,55 %	3,41 %	3,21 %	3,56 %

Die 5 größten Länder (31.01.2025)

Deutschland	33,85 %
Niederlande	19,59 %
Frankreich	17,12 %
Belgien	5,66 %
Italien	5,41 %

Die 5 größten Branchen (31.01.2025)

Weitere Anteile	60,57 %
Finanzwerte	8,72 %
nichtzyklische Konsumgüter	7,66 %
Industrie	7,29 %
Informationstechnologie	6,87 %

Die 5 größten Engagements (31.01.2025)

ASML Holding N.V.	3,15 %
SAP SE	3,00 %
Siemens AG	2,06 %
TotalEnergies SE	1,86 %
LVMH Moët Henn. L. Vuitton SE	1,84 %

Diese Darstellung dient ausschließlich der Produktinformation und stellt weder eine Anlageberatung noch eine Produktempfehlung dar. Wertentwicklungsdarstellungen nach der BVI-Methode (ohne Berücksichtigung von Ausgabeaufschlägen). Historische Wertentwicklungen lassen keine Rückschlüsse auf eine ähnliche Entwicklung in der Zukunft zu. Diese sind nicht prognostizierbar. Weitergehende Informationen sind den gesetzlichen Pflichtveröffentlichungen der Fondsgesellschaft zu entnehmen, die Sie bei uns kostenlos anfordern können.

ESG Information

Stand: 31.03.2025

Gegenstand dieses Dokuments sind Nachhaltigkeitsinformationen zu diesem Finanzprodukt. Es handelt sich um Werbematerial. Für Informationen über die berücksichtigten Umweltziele lesen Sie bitte aufmerksam die Nachhaltigkeitsinformationen des Herstellers. Der Grundsatz „Vermeidung erheblicher Beeinträchtigungen“ findet nur bei denjenigen dem Finanzprodukt zugrunde liegenden Investitionen Anwendung, die die EU-Kriterien für ökologisch nachhaltige Wirtschaftsaktivitäten berücksichtigen. Die dem verbleibenden Teil dieses Finanzprodukts zugrunde liegenden Investitionen berücksichtigen nicht die EU-Kriterien für ökologisch nachhaltige Wirtschaftsaktivitäten.

WAVE Total Return ESG R

ISIN / WKN	DE000A0MU8A8 / A0MU8A
Emittent / Hersteller	Universal-Investment-Gesellschaft mbH
Benchmark	-
EU-Offenlegungskategorisierung*	Artikel 8 Einstufung nach Verordnung (EU) 2019/2088 über nachhaltigkeitsbezogene Offenlegungspflichten im Finanzdienstleistungssektor (SFDR)
PAI Berücksichtigung**	Ja, für folgende Kriterien: Treibhausgas-Emissionen; Soziale und Arbeitnehmerbelange
SFDR vorvertragliche Informationen***	Link
SFDR regelmäßige Informationen***	Link
SFDR Website Informationen***	Link
ESG-Fokus	-
Aktualisierung durch Hersteller	20.11.2024

* Artikel 6: Finanzprodukte, die weder ökologische und/oder soziale Merkmale bewerben, noch nachhaltige Investitionen anstreben; Artikel 8: Finanzprodukte, die ökologische und/oder soziale Merkmale bewerben, und die Unternehmen, in die investiert wird, wenden Verfahrenswesen einer guten Unternehmensführung an; Artikel 9: Finanzprodukte, die nachhaltige Investitionen anstreben.

** PAI (Principle Adverse Impact) sind die negativen Auswirkungen von Investitionsentscheidungen auf Nachhaltigkeitsfaktoren.

*** SFDR - Sustainable Finance Disclosure Regulation (Offenlegungsverordnung)

Anlagestrategie

Der Fonds investiert vor allem in die Assetklassen europäische Renten im Investment Grade Bereich sowie in liquide europäische Aktien mit hoher Marktkapitalisierung. Das diversifizierte Kernportfolio kann um ein derivatives Overlaymanagement zur Investitionsquotensteuerung ergänzt werden. Der Fonds soll insbesondere unter den Gesichtspunkten nachhaltiger Geldanlagen verwaltet werden und setzt sich zu mindestens 51% aus Wertpapieren zusammen, deren Emittenten nach ökologischen, sozialen und Governance-Kriterien analysiert wurden. Dabei kann es zum Ausschluss von Unternehmen oder Staaten, bspw. aufgrund grundsätzlicher Kontroversen oder normbasierter Ausschlusskriterien, kommen. Bei den Investitionsentscheidungen stützt sich der Fondspartner bzw. Asset Manager auf die Nachhaltigkeitsbewertungen etablierter ESG Research Provider.

Das FNG-Siegel für nachhaltige Investmentfonds

Das **FNG-Siegel** ist der Qualitätsstandard nachhaltiger Geldanlagen auf dem deutschsprachigen Markt. Die ganzheitliche Methodik des Gütezeichens basiert auf einem Mindeststandard. Dazu zählen Transparenzkriterien und die Berücksichtigung von Arbeits- & Menschenrechten, Umweltschutz und Korruptionsbekämpfung. Auch müssen alle Unternehmen des jeweiligen Fonds komplett auf Nachhaltigkeits-Kriterien hin analysiert werden und das Produkt eine explizite Nachhaltigkeits-Strategie vorweisen. Tabu sind Investitionen in Atomkraft, Kohlebergbau, relevante Kohleverstromung, Fracking, Ölsande, Tabak, sowie Waffen & Rüstung. Hochwertige Nachhaltigkeits-Fonds, die sich in den Bereichen „institutionelle Glaubwürdigkeit“, „Produktstandards“ und „Portfolio-Fokus“ (Titelauswahl, Engagement und KPIs) besonders hervorheben, erhalten bis zu drei Sterne. Die externe und unabhängige Nachhaltigkeits-Zertifizierung muss jährlich erneuert werden. Prüfer des FNG-Siegels ist die Research Group on Sustainable Finance der Universität Hamburg. Den Prüfprozess begleitet außerdem ein unabhängiges Komitee mit interdisziplinärer Expertise. [Informationen zum FNG-Siegel](#)



ESG Information

Stand: 31.03.2025

Rechtliche Informationen

Die offengelegten ESG-Informationen werden der cleversoft GmbH von der genannten Kapitalanlagegesellschaft (Hersteller) und Scope Fund Analysis zur Verfügung gestellt. Die ESG-Informationen werden mit größtmöglicher Sorgfalt erstellt, regelmäßig geprüft und aktualisiert. Trotz aller Sorgfalt können sich die Informationen inzwischen verändert haben oder auf fehlerhaften Daten Dritter basieren. Die Versicherungsgesellschaft und cleversoft GmbH können keine Gewähr für die Richtigkeit, Vollständigkeit und Aktualität der ausgewiesenen Daten übernehmen. Die in dem ESG-Dokument publizierten Informationen stellen keine Empfehlung, Angebot oder Aufforderung zur Investition in einen Fonds dar.

ESG Information

Stand: 31.03.2025

WAVE Total Return ESG R

Das Scope ESG-Rating basiert auf 15 Haupt- und 88 Sub-Ausschlusskriterien. Aus der erreichten Prozentzahl für die verwendeten Ausschlusskriterien ergibt sich eine Bewertung für jede der drei Dimensionen (E)nviromental, (S)ocial und (G)overnance. Die endgültige Bewertungskennzahl berechnet sich abschließend aus der prozentualen Verteilung aller Ausschlusskriterien über die drei ESG-Dimensionen als Gewichtungsfaktor hinweg. Die Skala reicht von null bis fünf, wobei fünf die bestmögliche Bewertung darstellt.



[Information zum Scope ESG-Rating](#)

Scope ESG-Rating Skala von 0 bis 5
(0 = schlechtester Wert, 5 = bester Wert)



Welche Nachhaltigkeitskriterien werden mit einbezogen?

ESG-Reporting	Nein	Engagement	Ja
ESG-Research	Ja	Ausschlusskriterien	Ja
Best-of-Class	Nein	Best-in-Class	Nein
Themenansatz	Nein		

Quelle: Scope Fund Analysis

Sind bestimmte Investitionen ausgeschlossen?

Umwelt <ul style="list-style-type: none"> • Automobilindustrie • Chemie • Gentechnik • Kernkraft • Fossile Energieträger • Luftfahrt • Umweltschädliches Verhalten 	Nein Nein Nein Ja Ja Nein Nein	Soziales <ul style="list-style-type: none"> • Menschenrechtsverstöße • Arbeitsrechtsverstöße • Pornographie • Suchtmittel • Tierschutzverstöße • Waffen / Rüstung 	Nein Nein Nein Nein Nein Ja	Unternehmensführung <ul style="list-style-type: none"> • Verstoß gegen Global Compact • Unzulässige Geschäftspraktiken 	Ja Ja
--	--	--	--	---	----------

Quelle: Scope Fund Analysis

ESG-Glossar

Ausschlusskriterien - Ein Ansatz, bei dem bestimmte Investments oder Investmentklassen aus dem Investmentuniversum ausgeschlossen werden.
Best-in-Class - Auswahl oder Gewichtung der sich am besten entwickelnden Unternehmen oder Assets auf Grundlage einer ESG-Analyse innerhalb eines bestimmten Investment-Universums.
Best-of-Class - Anlagestrategie, nach der auf Basis von ESG-Kriterien die besten Unternehmen über sämtliche Branchen und Kategorien hinweg ausgewählt werden.
Engagement - Langfristiger Dialog von Investoren und Unternehmen mit dem Ziel, die Unternehmensführung unter Berücksichtigung von sozialen, ethischen und ökologischen Kriterien zu gewinnen.
ESG-Kriterien - Englisch für Environmental, Social and Governance - Umwelt, Soziales und gute Unternehmensführung. Bezieht sich auf ein breites Spektrum nicht-finanzieller Indikatoren für die Nachhaltigkeitsfonds.
ESG-Reporting - Die Offenlegung nicht-finanzieller Kennzahlen und Informationen zu ESG-Kriterien auf Fonds- und Unternehmensebene.
ESG-Research - Spezialisierte Research-Anbieter bieten Analysen zu Staaten und Unternehmen unter Berücksichtigung der Kriterien Umwelt, Soziales und Unternehmensführung (ESG) an. Materielle im Rahmen der klassischen Finanzanalyse vernachlässigte ESG-Risiken und Chancen werden identifiziert und bewertet.
Global Compact - Der UN Global Compact (Globaler Pakt der Vereinten Nationen) verpflichtet Unternehmen zur Einhaltung sozialer und ökologischer Mindeststandards. Wichtige Prinzipien des UN Global Compact sind Menschenrechte, Vereinigungsfreiheit, Abschaffung von Zwangs- und Kinderarbeit, Umweltschutz und Korruptionsbekämpfung.
Themenansatz - Investitionen in Themen oder Assets, die mit der Förderung von Nachhaltigkeit zusammenhängen. Thematische Fonds haben ESG-Themenschwerpunkte, z. B. Klimawandel und Ökoeffizienz.