

Mischfonds dynamisch  
**Aktiv Strategie IV**

10. Juli 2026

**Strategie**

Der Fonds investiert in Wertpapiere, Geldmarktinstrumente, Bankguthaben sowie in- und ausländische Investmentanteile.

**Basisdaten**

Fonds-Nr. / ISIN	<b>249 / DE000A0NAU78</b>
Fondsgesellschaft	<b>WARBURG INVEST KAPITALANLAGEGESELLSCHAFT MBH</b>
Depotbank	<b>M.M. Warburg &amp; CO</b>
Fondswährung	<b>EUR</b>
Auflagedatum	<b>19.12.2013</b>
Ertragsverwendung	<b>thesaurierend</b>

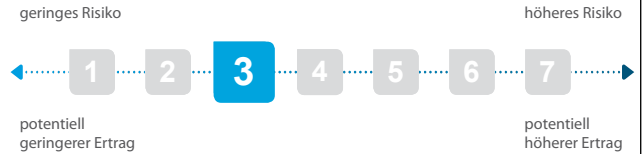
**Aktuelle Daten**

Fondsvolumen	<b>38,49 Mio. EUR (30.04.2026)</b>
Rücknahmepreis	<b>147,26 EUR (10.07.2026)</b>

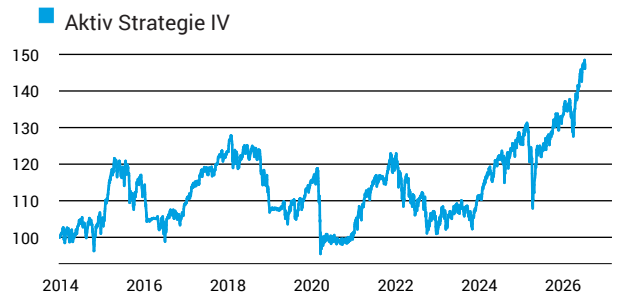
**Kosten**

Laufende Kosten	<b>1,66 % (25.05.2026)</b>
Rückvergütung	<b>0,70 %</b>

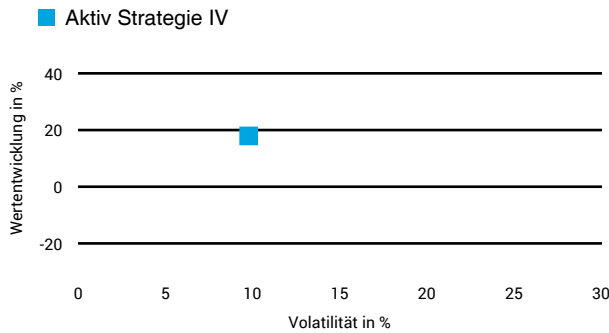
**Risikoklasse nach KID (25.05.2026)**




**Wertentwicklung (indexiert)**



**1 Jahres Risiko Rendite Diagramm**



**Vermögensaufteilung**



**Performance (10.07.2026)**

	1 Jahr	3 Jahre	5 Jahre	10 Jahre
Fonds	<b>+17,93 %</b>	<b>+38,21 %</b>	<b>+27,72 %</b>	<b>+45,14 %</b>

**Performance p.a. (10.07.2026)**

	1 Jahr p.a.	3 Jahre p.a.	5 Jahre p.a.	10 Jahre p.a.
Fonds	<b>+17,93 %</b>	<b>+11,38 %</b>	<b>+5,01 %</b>	<b>+3,79 %</b>

Diese Darstellung dient ausschließlich der Produktinformation und stellt weder eine Anlageberatung noch eine Produktempfehlung dar. Wertentwicklungsdarstellungen nach der BVI-Methode (ohne Berücksichtigung von Ausgabeaufschlägen). Historische Wertentwicklungen lassen keine Rückschlüsse auf eine ähnliche Entwicklung in der Zukunft zu. Diese sind nicht prognostizierbar. Weitergehende Informationen sind den gesetzlichen Pflichtveröffentlichungen der Fondsgesellschaft zu entnehmen, die Sie bei uns kostenlos anfordern können.

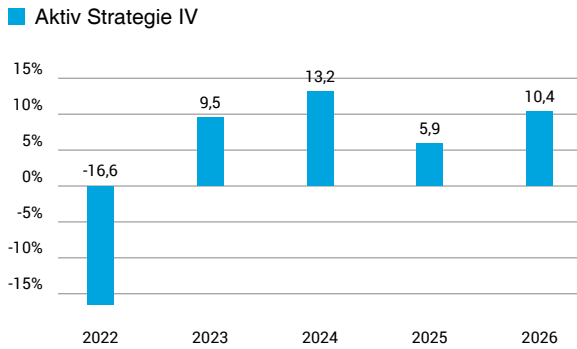
# Fonds-Factsheet

Mischfonds dynamisch

## Aktiv Strategie IV

10. Juli 2026

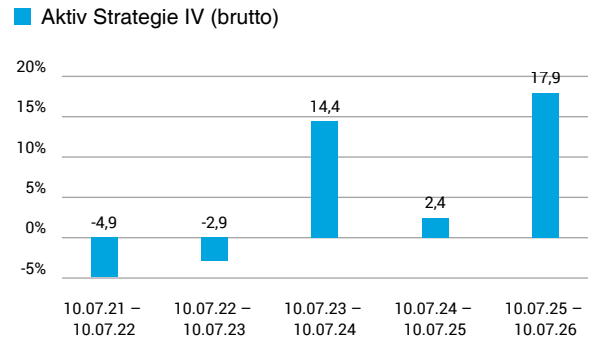
### Wertentwicklung nach Kalenderjahren



Quelle: CleverSoft FondsDB™

Stand: 10.07.2026

### Rollierende Wertentwicklung



Quelle: CleverSoft FondsDB™

Stand: 10.07.2026

### Kennzahlen

Sharpe Ratio (1 Jahr)	<b>1,65</b>
1-Monats-Tief in %	<b>-6,85</b>

### Volatilität

1 Jahr	5 Jahre	10 Jahre	Seit Auflage
<b>9,78 %</b>	<b>10,95 %</b>	<b>10,15 %</b>	<b>9,96 %</b>

### Die 5 größten Engagements (30.04.2026)

iShares MSCI World ESG Enhanced CTB UCITS ETF US	<b>13,69 %</b>
iShares MSCI Europe ESG Enhanced CTB UCITS ETF E	<b>13,06 %</b>
iShares MSCI Europe SRI UCITS ETF EUR (Acc) Shar	<b>10,88 %</b>
iShares MSCI EMU ESG Enhanced CTB UCITS ETF EUR	<b>9,23 %</b>
Vanguard Investment Series Vanguard ESG Developpe	<b>9,16 %</b>

# ESG Information

Stand: 11.07.2026

Gegenstand dieses Dokuments sind Nachhaltigkeitsinformationen zu diesem Finanzprodukt. Es handelt sich um Werbematerial. Für Informationen über die berücksichtigten Umweltziele lesen Sie bitte aufmerksam die Nachhaltigkeitsinformationen des Herstellers. Der Grundsatz „Vermeidung erheblicher Beeinträchtigungen“ findet nur bei denjenigen dem Finanzprodukt zugrunde liegenden Investitionen Anwendung, die die EU-Kriterien für ökologisch nachhaltige Wirtschaftsaktivitäten berücksichtigen. Die dem verbleibenden Teil dieses Finanzprodukts zugrunde liegenden Investitionen berücksichtigen nicht die EU-Kriterien für ökologisch nachhaltige Wirtschaftsaktivitäten.

## Aktiv Strategie IV

ISIN / WKN	DE000A0NAU78 / A0NAU7
Emittent / Hersteller	WARBURG INVEST KAPITALANLAGEGESELLSCHAFT MBH
Benchmark	-
EU-Offenlegungskategorisierung*	Artikel 8 Einstufung nach Verordnung (EU) 2019/2088 über nachhaltigkeitsbezogene Offenlegungspflichten im Finanzdienstleistungssektor (SFDR)
PAI Berücksichtigung**	Ja, für folgende Kriterien: Treibhausgas-Emissionen; Soziale und Arbeitnehmerbelange
SFDR vorvertragliche Informationen***	<a href="#">Link</a>
SFDR regelmäßige Informationen***	<a href="#">Link</a>
SFDR Website Informationen***	<a href="#">Link</a>
ESG-Fokus	-
Aktualisierung durch Hersteller	09.07.2026

\* Artikel 6: Finanzprodukte, die weder ökologische und/oder soziale Merkmale bewerben, noch nachhaltige Investitionen anstreben; Artikel 8: Finanzprodukte, die ökologische und/oder soziale Merkmale bewerben, und die Unternehmen, in die investiert wird, wenden Verfahrenswesen einer guten Unternehmensführung an; Artikel 9: Finanzprodukte, die nachhaltige Investitionen anstreben.

\*\* PAI (Principle Adverse Impact) sind die negativen Auswirkungen von Investitionsentscheidungen auf Nachhaltigkeitsfaktoren.

\*\*\* SFDR - Sustainable Finance Disclosure Regulation (Offenlegungsverordnung)

## Anlagestrategie

Der Fonds hat einen vermögensverwalteten Ansatz mit globaler Ausrichtung und strebt langfristig einen hohen Vermögenszuwachs an. Um das Anlageziel zu erreichen, legt der Fonds mindestens mehr als 50 % seines Vermögens in Anteilen an anderen Aktienfonds an. Zudem kann der Fonds in Wertpapieren, Geldmarktinstrumenten, Bankguthaben sowie Investmentvermögen gemäß der OGAW-Richtlinie sowie vergleichbaren in- und ausländischen Investmentvermögen anlegen. Die Selektion der Ziel-Investmentfonds umfasst dabei quantitative und qualitative Analysen z.B. Ratings externer Gesellschaften oder interne Einschätzungen. Der Fonds wird gemäß Artikel 8 der Verordnung (EU) 2019/2088 einklassifiziert, da in die Investitionsentscheidungen ökologische oder soziale Merkmale einfließen und eine dezidierte nachhaltige Anlagestrategie umgesetzt wird. Der Fonds bildet weder einen Wertpapierindex ab, noch orientiert sich die Gesellschaft für den Fonds an einem festgelegten Vergleichsmaßstab. Das Fondsmanagement entscheidet nach eigenem Ermessen aktiv über die Auswahl der Vermögensgegenstände unter Berücksichtigung von Analysen und Bewertung von Unternehmen und Märkten sowie volkswirtschaftliche und politische Entwicklungen. Es zielt darauf ab, eine positive Wertentwicklung zu erzielen. Der Fonds kann Derivatgeschäfte in Bezug auf festverzinsliche Wertpapiere einsetzen, um mögliche Verluste (z.B. aus Zins-, Währungs- und Wertpapierkursschwankungen) zu verringern oder um höhere Wertzuwächse zu erzielen. Ein Derivat ist ein Finanzinstrument, dessen Wert nicht notwendig 1:1 - von der Entwicklung eines oder mehrerer Basiswerte wie z.B. Wertpapieren oder Zinssätzen abhängt. Die Erträge verbleiben im Fonds und erhöhen den Wert der Anteile. Eine ausführliche Beschreibung der Ziele und Anlagepolitik findet sich im Abschnitt Anlageziele, -strategie, -grundsätze und -grenzen des Verkaufsprospektes. Die Verwahrstelle des Fonds ist die DONNER & REUSCHEL Aktiengesellschaft. Den Verkaufsprospekt und die aktuellen Berichte, die aktuellen Anteilspreise sowie weitere Informationen zu dem Fonds erhalten Sie kostenlos in deutscher Sprache bei der Warburg Invest Kapitalanlagegesellschaft mbH oder über unsere Homepage.

# ESG Information

**Stand: 11.07.2026**

## **Rechtliche Informationen**

---

Die offengelegten ESG-Informationen werden der cleversoft GmbH von der genannten Kapitalanlagegesellschaft (Hersteller) und Scope Fund Analysis zur Verfügung gestellt. Die ESG-Informationen werden mit größtmöglicher Sorgfalt erstellt, regelmäßig geprüft und aktualisiert. Trotz aller Sorgfalt können sich die Informationen inzwischen verändert haben oder auf fehlerhaften Daten Dritter basieren. Die Versicherungsgesellschaft und cleversoft GmbH können keine Gewähr für die Richtigkeit, Vollständigkeit und Aktualität der ausgewiesenen Daten übernehmen. Die in dem ESG-Dokument publizierten Informationen stellen keine Empfehlung, Angebot oder Aufforderung zur Investition in einen Fonds dar.

# ESG Information

Stand: 11.07.2026

## Aktiv Strategie IV

Das Scope ESG-Rating basiert auf 15 Haupt- und 88 Sub-Ausschlusskriterien. Aus der erreichten Prozentzahl für die verwendeten Ausschlusskriterien ergibt sich eine Bewertung für jede der drei Dimensionen (E)nviromental, (S)ocial und (G)overnance. Die endgültige Bewertungskennzahl berechnet sich abschließend aus der prozentualen Verteilung aller Ausschlusskriterien über die drei ESG-Dimensionen als Gewichtungsfaktor hinweg. Die Skala reicht von null bis fünf, wobei fünf die bestmögliche Bewertung darstellt.



Scope ESG-Rating

[Information zum Scope ESG-Rating](#)

Scope ESG-Rating Skala von 0 bis 5  
(0 = schlechtester Wert, 5 = bester Wert)



### Welche Nachhaltigkeitskriterien werden mit einbezogen?

ESG-Reporting	Nein	Engagement	Ja
ESG-Research	Ja	Ausschlusskriterien	Ja
Best-of-Class	Nein	Best-in-Class	Nein
Themenansatz	Nein		

Quelle: Scope Fund Analysis

### Sind bestimmte Investitionen ausgeschlossen?

<p> <b>Umwelt</b></p> <ul style="list-style-type: none"> <li>• Automobilindustrie</li> <li>• Chemie</li> <li>• Gentechnik</li> <li>• Kernkraft</li> <li>• Fossile Energieträger</li> <li>• Luftfahrt</li> <li>• Umweltschädliches Verhalten</li> </ul>	<p> <b>Soziales</b></p> <ul style="list-style-type: none"> <li>• Menschenrechtsverstöße</li> <li>• Arbeitsrechtsverstöße</li> <li>• Pornographie</li> <li>• Suchtmittel</li> <li>• Tierschutzverstöße</li> <li>• Waffen / Rüstung</li> </ul>	<p> <b>Unternehmensführung</b></p> <ul style="list-style-type: none"> <li>• Verstoß gegen Global Compact</li> <li>• Unzulässige Geschäftspraktiken</li> </ul>	<p>Nein</p> <p>Nein</p> <p>Nein</p> <p>Nein</p> <p>Ja</p> <p>Nein</p> <p>Ja</p> <p>Nein</p> <p>Ja</p> <p>Ja</p> <p>Nein</p> <p>Nein</p> <p>Ja</p> <p>Ja</p> <p>Nein</p>
--------------------------------------------------------------------------------------------------------------------------------------------------------------------------------------------------------------------------------------------------------	----------------------------------------------------------------------------------------------------------------------------------------------------------------------------------------------------------------------------------------------	---------------------------------------------------------------------------------------------------------------------------------------------------------------	-------------------------------------------------------------------------------------------------------------------------------------------------------------------------

Quelle: Scope Fund Analysis

### ESG-Glossar

**Ausschlusskriterien** - Ein Ansatz, bei dem bestimmte Investments oder Investmentklassen aus dem Investmentuniversum ausgeschlossen werden.  
**Best-in-Class** - Auswahl oder Gewichtung der sich am besten entwickelnden Unternehmen oder Assets auf Grundlage einer ESG-Analyse innerhalb eines bestimmten Investment-Universums.  
**Best-of-Class** - Anlagestrategie, nach der auf Basis von ESG-Kriterien die besten Unternehmen über sämtliche Branchen und Kategorien hinweg ausgewählt werden.  
**Engagement** - Langfristiger Dialog von Investoren und Unternehmen mit dem Ziel, die Unternehmensführung unter Berücksichtigung von sozialen, ethischen und ökologischen Kriterien zu gewinnen.  
**ESG-Kriterien** - Englisch für Environmental, Social and Governance - Umwelt, Soziales und gute Unternehmensführung. Bezieht sich auf ein breites Spektrum nicht-finanzieller Indikatoren für die Nachhaltigkeitsfonds.  
**ESG-Reporting** - Die Offenlegung nicht-finanzieller Kennzahlen und Informationen zu ESG-Kriterien auf Fonds- und Unternehmensebene.  
**ESG-Research** - Spezialisierte Research-Anbieter bieten Analysen zu Staaten und Unternehmen unter Berücksichtigung der Kriterien Umwelt, Soziales und Unternehmensführung (ESG) an. Materielle im Rahmen der klassischen Finanzanalyse vernachlässigte ESG-Risiken und Chancen werden identifiziert und bewertet.  
**Global Compact** - Der UN Global Compact (Globaler Pakt der Vereinten Nationen) verpflichtet Unternehmen zur Einhaltung sozialer und ökologischer Mindeststandards. Wichtige Prinzipien des UN Global Compact sind Menschenrechte, Vereinigungsfreiheit, Abschaffung von Zwangs- und Kinderarbeit, Umweltschutz und Korruptionsbekämpfung.  
**Themenansatz** - Investitionen in Themen oder Assets, die mit der Förderung von Nachhaltigkeit zusammenhängen. Thematische Fonds haben ESG-Themenschwerpunkte, z. B. Klimawandel und Ökoeffizienz.