

Mischfonds ausgewogen

C-QUADRAT ARTS Total Return Flexible T (EUR)

08. Mai 2026

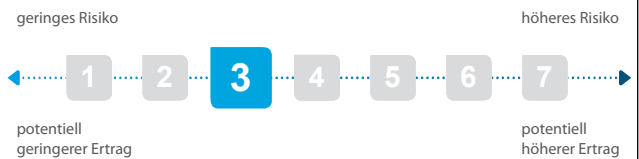
Strategie

Ziel des Fondsmanagements ist es, einen möglichst hohen langfristigen Wertzuwachs zu erwirtschaften, der unabhängig von der Benchmark ist. Um dies zu erreichen, investiert der Fonds im Rahmen einer aktiven Strategie in Aktienfonds, Rentenfonds und Fonds, die überwiegend in Geldmarktinstrumente investieren, Wertpapiere (neben Aktien insbesondere verzinsliche Papiere), Bankguthaben, Geldmarktinstrumente und Sonstige Anlageinstrumente. Dabei wird vor allem in Investmentfonds investiert ohne eine Begrenzung auf regionale Kapitalmärkte. Die Anlage kann auch in Form von Instrumenten erfolgen, deren Preis vom Wert anderer Produkte abgeleitet wird ("Derivate").

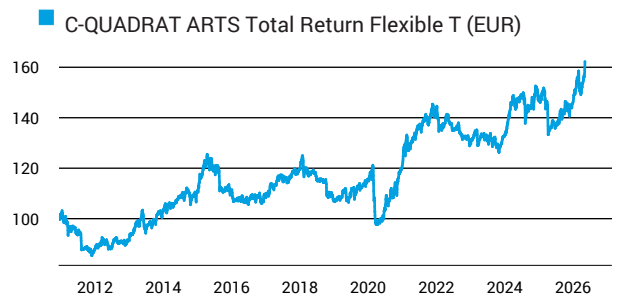
Basisdaten

| | |
|-----------------------|-------------------------------------------------------------------|
| Fonds-Nr. / ISIN | 208 / DE000A0YJMN7 |
| Fondsgesellschaft | HANSAINVEST Hanseatische Investment-GmbH |
| Depotbank | Hauck Aufhäuser Lampe Privatbankiers AG, Frankfurt am Main |
| Fondswährung | EUR |
| Auflagedatum | 13.12.2010 |
| Ertragsverwendung | thesaurierend |
| Aktuelle Daten | |
| Fondsvolumen | 44,92 Mio. EUR (08.05.2026) |
| Rücknahmepreis | 160,79 EUR (08.05.2026) |
| Kosten | |
| Laufende Kosten | 2,53 % (16.04.2026) |
| Rückvergütung | 0,74 % |

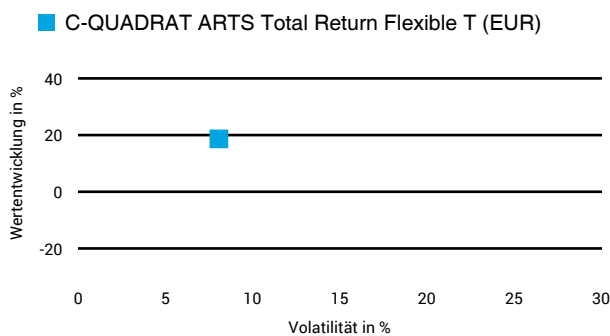
Risikoklasse nach KID (16.04.2026)



Wertentwicklung (indexiert)



1 Jahres Risiko Rendite Diagramm



Performance (08.05.2026)

| | 1 Jahr | 3 Jahre | 5 Jahre | 10 Jahre |
|-------|-----------------|-----------------|-----------------|-----------------|
| Fonds | +18,66 % | +22,39 % | +22,02 % | +51,59 % |

Performance p.a. (08.05.2026)

| | 1 Jahr p.a. | 3 Jahre p.a. | 5 Jahre p.a. | 10 Jahre p.a. |
|-------|-----------------|----------------|----------------|----------------|
| Fonds | +18,66 % | +6,96 % | +4,06 % | +4,25 % |

Diese Darstellung dient ausschließlich der Produktinformation und stellt weder eine Anlageberatung noch eine Produktempfehlung dar. Wertentwicklungsdarstellungen nach der BVI-Methode (ohne Berücksichtigung von Ausgabeaufschlägen). Historische Wertentwicklungen lassen keine Rückschlüsse auf eine ähnliche Entwicklung in der Zukunft zu. Diese sind nicht prognostizierbar. Weitergehende Informationen sind den gesetzlichen Pflichtveröffentlichungen der Fondsgesellschaft zu entnehmen, die Sie bei uns kostenlos anfordern können.

Fonds-Factsheet

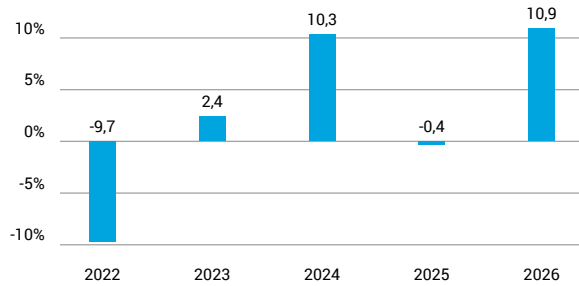
Mischfonds ausgewogen

C-QUADRAT ARTS Total Return Flexible T (EUR)

08. Mai 2026

Wertentwicklung nach Kalenderjahren

■ C-QUADRAT ARTS Total Return Flexible T (EUR)

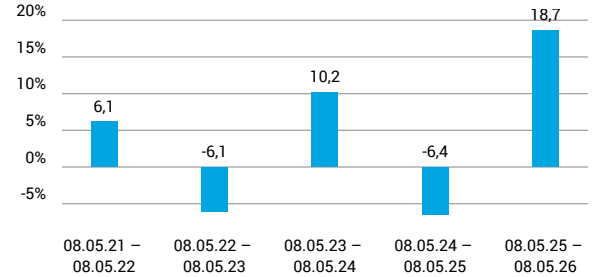


Quelle: CleverSoft FondsDB™

Stand: 08.05.2026

Rollierende Wertentwicklung

■ C-QUADRAT ARTS Total Return Flexible T (EUR) (brutto)



Quelle: CleverSoft FondsDB™

Stand: 08.05.2026

Kennzahlen

| | |
|-----------------------|--------------|
| Sharpe Ratio (1 Jahr) | 2,04 |
| 1-Monats-Tief in % | -4,77 |

Volatilität

| 1 Jahr | 5 Jahre | 10 Jahre | Seit Auflage |
|---------------|---------------|---------------|---------------|
| 8,08 % | 7,71 % | 7,74 % | 7,46 % |

Die 5 größten Engagements (31.03.2026)

| | |
|--------------------------------------------------|---------------|
| VanEck Morningstar Developed Markets Dividend Le | 9,65 % |
| OFI RS MONETAIRE - IC | 8,96 % |
| Amundi Smart Overnight Return UCITS ETF Acc | 8,92 % |
| State Street SPDR MSCI Europe Utilities UCITS ET | 5,94 % |
| IAC-Aktien Global I | 5,26 % |

ESG Information

Stand: 30.04.2026

Gegenstand dieses Dokuments sind Nachhaltigkeitsinformationen zu diesem Finanzprodukt. Es handelt sich um Werbematerial. Die diesem Finanzprodukt zugrunde liegenden Investitionen berücksichtigen nicht die EU-Kriterien für ökologisch nachhaltige Wirtschaftsaktivitäten. Informationen zur Berücksichtigung von Nachhaltigkeitsrisiken und der eventuell zu erwartenden Auswirkungen der Nachhaltigkeitsrisiken auf die Rendite dieses Finanzprodukts werden gem. Art. 6 (3), g) der Offenlegungsverordnung im Verkaufsprospekt veröffentlicht. Bitte informieren Sie sich darüber im Verkaufsprospekt, der entsprechende Link ist in der folgenden Tabelle enthalten.

C-QUADRAT ARTS Total Return Flexible T (EUR)

| | |
|---------------------------------------|-------------------------------------------------------------------------------------------------------------------------------------------------|
| ISIN / WKN | DE000A0YJMN7 / A0YJMN |
| Emittent / Hersteller | HANSAINVEST Hanseatische Investment-GmbH |
| Benchmark | - |
| EU-Offenlegungskategorisierung* | Artikel 6 Einstufung nach Verordnung (EU) 2019/2088 über nachhaltigkeitsbezogene Offenlegungspflichten im Finanzdienstleistungssektor (SFDR) |
| PAI Berücksichtigung** | Nein |
| SFDR vorvertragliche Informationen*** | nicht verfügbar |
| SFDR regelmäßige Informationen*** | nicht verfügbar |
| SFDR Website Informationen*** | nicht verfügbar |
| ESG-Fokus | - |
| Aktualisierung durch Hersteller | 26.02.2026 |

* Artikel 6: Finanzprodukte, die weder ökologische und/oder soziale Merkmale bewerben, noch nachhaltige Investitionen anstreben; Artikel 8: Finanzprodukte, die ökologische und/oder soziale Merkmale bewerben, und die Unternehmen, in die investiert wird, wenden Verfahrensweisen einer guten Unternehmensführung an; Artikel 9: Finanzprodukte, die nachhaltige Investitionen anstreben.

** PAI (Principle Adverse Impact) sind die negativen Auswirkungen von Investitionsentscheidungen auf Nachhaltigkeitsfaktoren.

*** SFDR - Sustainable Finance Disclosure Regulation (Offenlegungsverordnung)

Anlagestrategie

Anlageziel des C-QUADRAT ARTS Total Return Flexible ist die Erzielung angemessener Erträge und die Erwirtschaftung eines möglichst hohen langfristigen Wertzuwachses, unabhängig von einer Benchmark.

Rechtliche Informationen

Die offengelegten ESG-Informationen werden der cleversoft GmbH von der genannten Kapitalanlagegesellschaft (Hersteller) zur Verfügung gestellt. Die ESG-Informationen werden mit größtmöglicher Sorgfalt erstellt, regelmäßig geprüft und aktualisiert. Trotz aller Sorgfalt können sich die Informationen inzwischen verändert haben oder auf fehlerhaften Daten Dritter basieren. Die Versicherungsgesellschaft und cleversoft GmbH können keine Gewähr für die Richtigkeit, Vollständigkeit und Aktualität der ausgewiesenen Daten übernehmen. Die in dem ESG-Dokument publizierten Informationen stellen keine Empfehlung, Angebot oder Aufforderung zur Investition in einen Fonds dar.