

ETF-Fonds

HSBC MSCI AC Far East ex Japan UCITS ETF

27. März 2020

Strategie

HSBC ETFs PLC - HSBCMSCI AC FAR EAST ex JAPAN UCITS ETF (der Fonds) zielt darauf ab, die Renditen des MSCIAc Far East ex Japan Net (der Index) möglichst genau nachzubilden. Der Fonds investiert in Aktien von im Index enthaltenen Unternehmen oder baut ein Engagement in diesen auf.

Basisdaten

Fonds-Nr. / ISIN	259 / DE000A1W2EK4
Fondsgesellschaft	HSBC Investment Funds (Luxembourg) SA
Depotbank	HSBC France, Dublin Branch
Fondswährung	USD
Auflagedatum	27.09.2013
Ertragsverwendung	thesaurierend

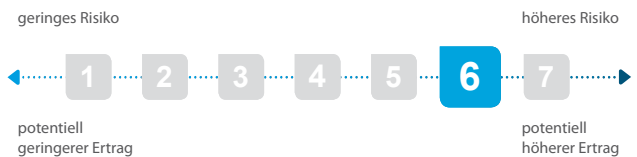
Aktuelle Daten

Fondsvolumen	300,49 Mio. USD (27.03.2018)
Rücknahmepreis	40,08 USD (27.03.2020)

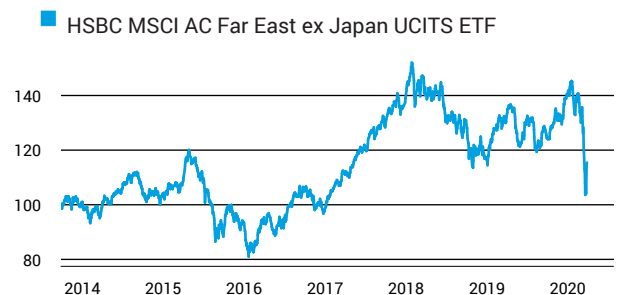
Kosten

Laufende Kosten	0,45 % (2019-12-31)
Rückvergütung	0,00 %

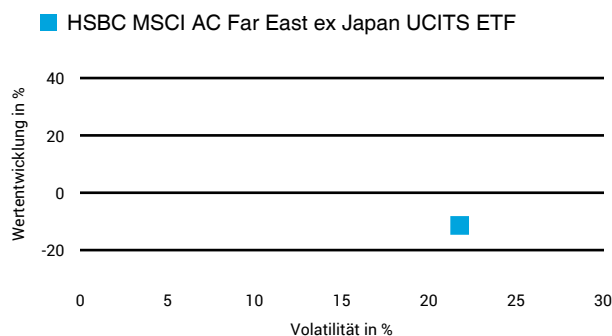
Risikoklasse nach KID (2019-12-31)




Wertentwicklung (indexiert)



1 Jahres Risiko Rendite Diagramm



Vermögensaufteilung



Performance (27.03.2020)

	1 Jahr	3 Jahre	5 Jahre	Seit Auflage
Fonds	-11,42 %	+3,59 %	+7,76 %	+15,43 %

Performance p.a. (27.03.2020)

	1 Jahr p.a.	3 Jahre p.a.	5 Jahre p.a.	Seit Auflage p.a.
Fonds	-11,40 %	+1,18 %	+1,51 %	+2,23 %

Fonds-Factsheet

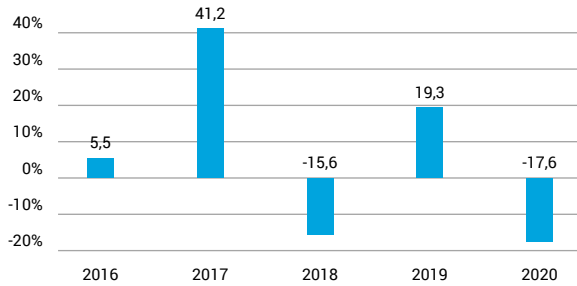
ETF-Fonds

HSBC MSCI AC Far East ex Japan UCITS ETF

27. März 2020

Wertentwicklung nach Kalenderjahren

■ HSBC MSCI AC Far East ex Japan UCITS ETF

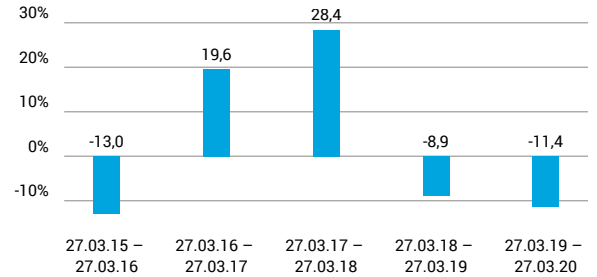


Quelle: CleverSoft FondsDB™

Stand: 27.03.2020

Rollierende Wertentwicklung

■ HSBC MSCI AC Far East ex Japan UCITS ETF (brutto)



Quelle: CleverSoft FondsDB™

Stand: 27.03.2020

Kennzahlen

Sharpe Ratio (1 Jahr)	-0,50
1-Monats-Tief in %	-9,39

Volatilität

1 Jahr	5 Jahre	10 Jahre	Seit Auflage
21,79 %	16,83 %	-	15,60 %

Die 5 größten Länder (31.10.2014)

China	27,21 %
Republik Korea (Südkorea)	20,02 %
Taiwan	16,91 %
Hongkong	14,35 %
Singapur	6,65 %

Die 5 größten Branchen (31.10.2014)

Finanzwerte	33,21 %
IT	21,18 %
Verbrauchsgüter	9,10 %
Industrieunternehmen	8,54 %
Telekommunikationsdienst.	7,10 %

Die 5 größten Engagements (31.10.2014)

Samsung Electronics	5,08 %
Taiwan Semiconductor	3,72 %
Tencent Holdings	2,82 %
China Mobile	2,63 %
Aia Group	2,37 %

Diese Darstellung dient ausschließlich der Produktinformation und stellt weder eine Anlageberatung noch eine Produktempfehlung dar. Wertentwicklungsdarstellungen nach der BVI-Methode (ohne Berücksichtigung von Ausgabeaufschlägen). Historische Wertentwicklungen lassen keine Rückschlüsse auf eine ähnliche Entwicklung in der Zukunft zu. Diese sind nicht prognostizierbar. Weitergehende Informationen sind den gesetzlichen Pflichtveröffentlichungen der Fondsgesellschaft zu entnehmen, die Sie bei uns kostenlos anfordern können.

ESG Information

Stand: 05.01.2025

Gegenstand dieses Dokuments sind Nachhaltigkeitsinformationen zu diesem Finanzprodukt. Es handelt sich um Werbematerial. Die diesem Finanzprodukt zugrunde liegenden Investitionen berücksichtigen nicht die EU-Kriterien für ökologisch nachhaltige Wirtschaftsaktivitäten oder werden durch den Emittenten / Hersteller nicht zur Verfügung gestellt. Alle Nachhaltigkeitsinformationen und verfügbaren Quellen wurden sorgfältig geprüft, es ist jedoch nicht ausgeschlossen, dass für dieses Finanzprodukt Nachhaltigkeitsinformationen verfügbar sind.

HSBC MSCI AC Far East ex Japan UCITS ETF

ISIN / WKN	DE000A1W2EK4 / A1W2EK
Emittent / Hersteller	HSBC Investment Funds (Luxembourg) SA
Benchmark	-
EU-Offenlegungskategorisierung*	Es wurde noch keine Einstufung von dem Hersteller des Produktes zur Verfügung gestellt. Einstufung nach Verordnung (EU) 2019/2088 über nachhaltigkeitsbezogene Offenlegungspflichten im Finanzdienstleistungssektor (SFDR)
PAI Berücksichtigung**	Nein
Verkaufsprospekt	nicht verfügbar
SFDR vorvertragliche Informationen***	nicht verfügbar
SFDR regelmäßige Informationen***	siehe Jahresbericht
SFDR Website Informationen***	nicht verfügbar
ESG-Fokus	-
Aktualisierung durch Hersteller	-

* Artikel 6: Finanzprodukte, die weder ökologische und/oder soziale Merkmale bewerben, noch nachhaltige Investitionen anstreben; Artikel 8: Finanzprodukte, die ökologische und/oder soziale Merkmale bewerben, und die Unternehmen, in die investiert wird, wenden Verfahrenswesen einer guten Unternehmensführung an; Artikel 9: Finanzprodukte, die nachhaltige Investitionen anstreben.

** PAI (Principle Adverse Impact) sind die negativen Auswirkungen von Investitionsentscheidungen auf Nachhaltigkeitsfaktoren.

*** SFDR - Sustainable Finance Disclosure Regulation (Offenlegungsverordnung)

Anlagestrategie

HSBC ETFs PLC - HSBCMSCI AC FAR EAST ex JAPAN UCITS ETF (der Fonds) zielt darauf ab, die Renditen des MSCIAC Far East ex Japan Net (der Index) möglichst genau nachzubilden. Der Fonds investiert in Aktien von im Index enthaltenen Unternehmen oder baut ein Engagement in diesen auf.

Rechtliche Informationen

Die offengelegten ESG-Informationen werden der cleversoft GmbH von der genannten Kapitalanlagegesellschaft (Hersteller) zur Verfügung gestellt. Die ESG-Informationen werden mit größtmöglicher Sorgfalt erstellt, regelmäßig geprüft und aktualisiert. Trotz aller Sorgfalt können sich die Informationen inzwischen verändert haben oder auf fehlerhaften Daten Dritter basieren. Die Versicherungsgesellschaft und cleversoft GmbH können keine Gewähr für die Richtigkeit, Vollständigkeit und Aktualität der ausgewiesenen Daten übernehmen. Die in dem ESG-Dokument publizierten Informationen stellen keine Empfehlung, Angebot oder Aufforderung zur Investition in einen Fonds dar.