

## Aktienfonds weltweit

## Frankfurter Aktienfonds für Stiftungen C

29. Januar 2026

## Strategie

Anlageziel ist ein angemessener Wertzuwachs. Dabei steht nicht die Indexorientiertheit, sondern ein möglichst stetiger Wertzuwachs und die langfristige Vermögenserhaltung im Vordergrund. Hierzu werden Aktien überwiegend mittel- bis langfristig gehalten (Buy-and-hold-Strategie). Zur Verwirklichung dieses Ziels wird das Fondsmanagement vor allem in weltweit ausgewählte Nebenwerte investieren. Hierbei liegt der Fokus auf wert- und dividendenstarken Aktien.

## Basisdaten

Fonds-Nr. / ISIN	404 / DE000A2N5MA1
Fondsgesellschaft	AXXION S.A.
Depotbank	Hauck Aufhäuser Lampe Privatbank AG
Fondswährung	EUR
Auflagedatum	17.10.2018
Ertragsverwendung	thesaurierend

## Aktuelle Daten

Fondsvolumen	745,97 Mio. EUR (29.01.2026)
Rücknahmepreis	125,68 EUR (29.01.2026)

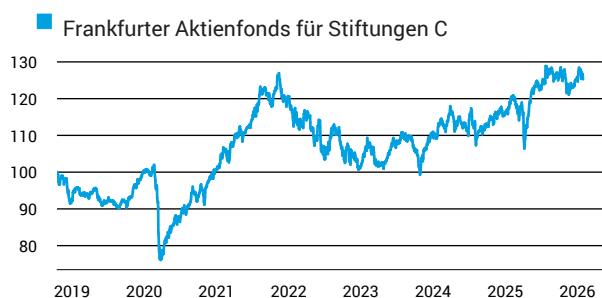
## Kosten

Laufende Kosten	1,32 % (30.09.2025)
Rückvergütung	0,00 %

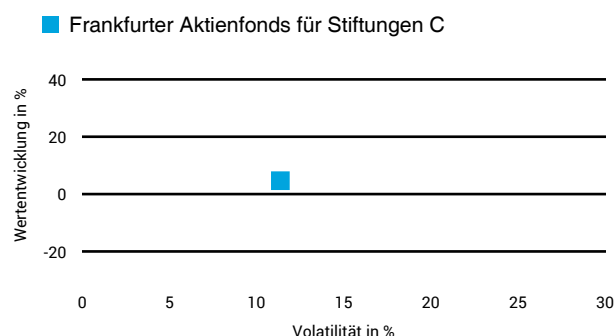
## Risikoklasse nach KID (30.09.2025)



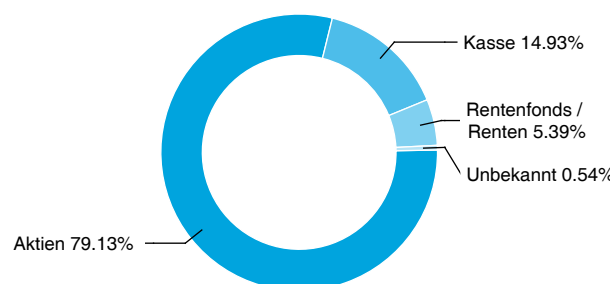
## Wertentwicklung (indexiert)



## 1 Jahres Risiko Rendite Diagramm



## Vermögensaufteilung



## Performance (29.01.2026)

	1 Jahr	3 Jahre	5 Jahre	Seit Auflage
Fonds	+4,67 %	+17,05 %	+20,74 %	+25,25 %

## Performance p.a. (29.01.2026)

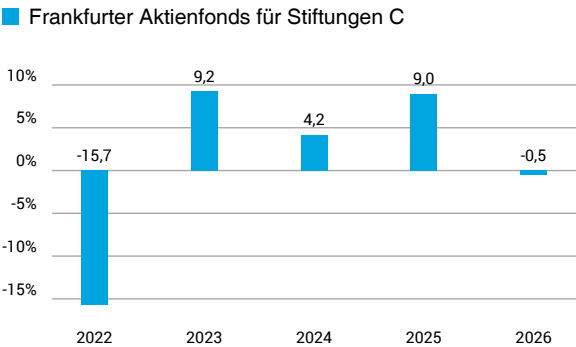
	1 Jahr p.a.	3 Jahre p.a.	5 Jahre p.a.	Seit Auflage p.a.
Fonds	+4,67 %	+5,38 %	+3,84 %	+3,14 %

Diese Darstellung dient ausschließlich der Produktinformation und stellt weder eine Anlageberatung noch eine Produktempfehlung dar. Wertentwicklungsdarstellungen nach der BVI-Methode (ohne Berücksichtigung von Ausgabeaufschlägen). Historische Wertentwicklungen lassen keine Rückschlüsse auf eine ähnliche Entwicklung in der Zukunft zu. Diese sind nicht prognostizierbar. Weitergehende Informationen sind den gesetzlichen Pflichtveröffentlichungen der Fondsgesellschaft zu entnehmen, die Sie bei uns kostenlos anfordern können.

Aktienfonds weltweit  
Frankfurter Aktienfonds für Stiftungen C

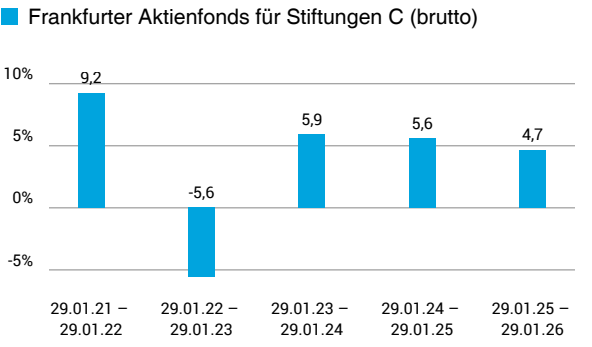
29. Januar 2026

Wertentwicklung nach Kalenderjahren



Quelle: CleverSoft FondsDB™ Stand: 29.01.2026

Rollierende Wertentwicklung



Quelle: CleverSoft FondsDB™ Stand: 29.01.2026

Kennzahlen

Sharpe Ratio (1 Jahr)	0,21
1-Monats-Tief in %	-2,68

Volatilität

1 Jahr	5 Jahre	10 Jahre	Seit Auflage
11,37 %	11,03 %	-	11,23 %

Die 5 größten Branchen (30.12.2025)

Unbekannt		44,82 %
Versicherungen		16,02 %
Technologie		7,78 %
Industrie		6,01 %
Gesundheit / Pharma		3,31 %

Diese Darstellung dient ausschließlich der Produktinformation und stellt weder eine Anlageberatung noch eine Produktempfehlung dar. Wertentwicklungsdarstellungen nach der BVI-Methode (ohne Berücksichtigung von Ausgabeaufschlägen). Historische Wertentwicklungen lassen keine Rückschlüsse auf eine ähnliche Entwicklung in der Zukunft zu. Diese sind nicht prognostizierbar. Weitergehende Informationen sind den gesetzlichen Pflichtveröffentlichungen der Fondsgesellschaft zu entnehmen, die Sie bei uns kostenlos anfordern können.

# ESG Information

**Stand: 31.01.2026**

Gegenstand dieses Dokuments sind Nachhaltigkeitsinformationen zu diesem Finanzprodukt. Es handelt sich um Werbematerial. Für Informationen über die berücksichtigten Umweltziele lesen Sie bitte aufmerksam die Nachhaltigkeitsinformationen des Herstellers. Der Grundsatz „Vermeidung erheblicher Beeinträchtigungen“ findet nur bei denjenigen dem Finanzprodukt zugrunde liegenden Investitionen Anwendung, die die EU-Kriterien für ökologisch nachhaltige Wirtschaftsaktivitäten berücksichtigen. Die dem verbleibenden Teil dieses Finanzprodukts zugrunde liegenden Investitionen berücksichtigen nicht die EU-Kriterien für ökologisch nachhaltige Wirtschaftsaktivitäten.

## Frankfurter Aktienfonds für Stiftungen C

ISIN / WKN	DE000A2N5MA1 / A2N5MA
Emittent / Hersteller	AXXION S.A.
Benchmark	-
EU-Offenlegungskategorisierung*	Artikel 8 Einstufung nach Verordnung (EU) 2019/2088 über nachhaltigkeitsbezogene Offenlegungspflichten im Finanzdienstleistungssektor (SFDR)
PAI Berücksichtigung**	Ja, für folgende Kriterien: Treibhausgas-Emissionen; Soziale und Arbeitnehmerbelange
SFDR vorvertragliche Informationen***	<a href="#">Link</a>
SFDR regelmäßige Informationen***	siehe Jahresbericht
SFDR Website Informationen***	<a href="#">Link</a>
ESG-Fokus	-
Aktualisierung durch Hersteller	09.01.2026

\* Artikel 6: Finanzprodukte, die weder ökologische und/oder soziale Merkmale bewerben, noch nachhaltige Investitionen anstreben; Artikel 8: Finanzprodukte, die ökologische und/oder soziale Merkmale bewerben, und die Unternehmen, in die investiert wird, wenden Verfahrenswesen einer guten Unternehmensführung an; Artikel 9: Finanzprodukte, die nachhaltige Investitionen anstreben.

\*\* PAI (Principle Adverse Impact) sind die negativen Auswirkungen von Investitionsentscheidungen auf Nachhaltigkeitsfaktoren.

\*\*\* SFDR - Sustainable Finance Disclosure Regulation (Offenlegungsverordnung)

## Anlagestrategie

Die Anlagestrategie des Aktienfonds leitet sich aus den vier bewährten Prinzipien des Value-Investing ab: Investiert wird nach einer fundamental orientierten bottom-up Analyse mit Makro-Overlay in eigentümergeführte Aktien mit Sicherheitsmarge und wirtschaftlichem Burggraben, wobei zusätzlich auf Gesamtportfolio-Ebene ein Makro-Overlay etabliert ist, um so das Risiko für die Anleger zu reduzieren und gleichzeitig die Renditechancen zu erhalten. Grundsätzlich bestehen keine regionalen Beschränkungen bei der Auswahl der nachhaltigen Value-Aktien. Der Fonds dient der langfristigen Erhaltung und dem Aufbau des Vermögens seiner Investoren. Mehr als 50 Prozent des Vermögens werden Kapitalbeteiligungen angelegt. Die Gesellschaft darf bis zu 10 Prozent des Wertes des Fonds in Anteile an Zielfonds anlegen, sofern diese offene in- und ausländische Investmentvermögen sind. Dieser Fonds ist ein Finanzprodukt, mit dem ökologische und soziale Merkmale beworben werden, und qualifiziert gemäß Artikel 8 Absatz 1 der Verordnung (EU) 2019/2088 über nachhaltigkeitsbezogene Offenlegungspflichten im Finanzdienstleistungssektor. Mindestens 51 Prozent des Wertes des OGAW-Sondervermögens werden in ESG-konforme Investments angelegt, welche durch Ausschlusskriterien und unter Einbezug von ESG-Merkmalen bestimmt werden. Das OGAW-Sondervermögen wird nur in Zielfonds investieren, die als Artikel 8 oder 9 der Verordnung (EU) 2019/2088 klassifiziert sind. Im Rahmen der ESG-Strategie des OGAW-Sondervermögens werden bei Investmententscheidungen zusätzlich die nachteiligen Auswirkungen, die Investitionen auf ökologische und soziale Nachhaltigkeitsfaktoren (u.a. in den Bereichen Klima, Soziales, Unternehmensführung oder Menschenrechte) haben könnten (sog. Principle Adverse Impacts oder PAIs), berücksichtigt. Mithilfe von Daten eines oder mehrerer namhafter ESG-Datenanbieter werden Principle Adverse Impacts quantifiziert, wodurch eine fortlaufende Überprüfung gewährleistet ist. Informationen zu nachteiligen Auswirkungen auf Nachhaltigkeitsfaktoren des OGAW-Sondervermögens werden im Jahresbericht erläutert. Der Fonds bildet weder einen Wertpapierindex ab, noch orientiert sich die Gesellschaft für den Fonds an einem festgelegten Vergleichsmaßstab. Das Fondsmanagement entscheidet nach eigenem Ermessen aktiv über die Auswahl der Vermögensgegenstände unter Berücksichtigung von Analysen und Bewertungen von Unternehmen sowie volkswirtschaftlichen und politischen Entwicklungen. Es zielt darauf ab, eine positive Wertentwicklung zu erzielen.

# ESG Information

Stand: 31.01.2026

## Das FNG-Siegel für nachhaltige Investmentfonds

---

Das **FNG-Siegel** ist der Qualitätsstandard nachhaltiger Geldanlagen auf dem deutschsprachigen Markt. Die ganzheitliche Methodik des Gütezeichens basiert auf einem Mindeststandard. Dazu zählen Transparenzkriterien und die Berücksichtigung von Arbeits- & Menschenrechten, Umweltschutz und Korruptionsbekämpfung. Auch müssen alle Unternehmen des jeweiligen Fonds komplett auf Nachhaltigkeits-Kriterien hin analysiert werden und das Produkt eine explizite Nachhaltigkeits-Strategie vorweisen. Tabu sind Investitionen in Atomkraft, Kohlebergbau, relevante Kohleverstromung, Fracking, Ölsande, Tabak, sowie Waffen & Rüstung. Hochwertige Nachhaltigkeits-Fonds, die sich in den Bereichen „institutionelle Glaubwürdigkeit“, „Produktstandards“ und „Portfolio-Fokus“ (Titelauswahl, Engagement und KPIs) besonders hervorheben, erhalten bis zu drei Sterne. Die externe und unabhängige Nachhaltigkeits-Zertifizierung muss jährlich erneuert werden. Prüfer des FNG-Siegels ist die Research Group on Sustainable Finance der Universität Hamburg. Den Prüfprozess begleitet außerdem ein unabhängiges Komitee mit interdisziplinärer Expertise. [Informationen zum FNG-Siegel](#)



## Rechtliche Informationen

---

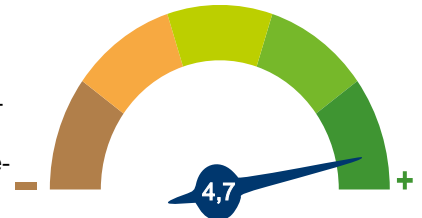
Die offengelegten ESG-Informationen werden der cleversoft GmbH von der genannten Kapitalanlagegesellschaft (Hersteller) und Scope Fund Analysis zur Verfügung gestellt. Die ESG-Informationen werden mit größtmöglicher Sorgfalt erstellt, regelmäßig geprüft und aktualisiert. Trotz aller Sorgfalt können sich die Informationen inzwischen verändert haben oder auf fehlerhaften Daten Dritter basieren. Die Versicherungsgesellschaft und cleversoft GmbH können keine Gewähr für die Richtigkeit, Vollständigkeit und Aktualität der ausgewiesenen Daten übernehmen. Die in dem ESG-Dokument publizierten Informationen stellen keine Empfehlung, Angebot oder Aufforderung zur Investition in einen Fonds dar.

# ESG Information

Stand: 31.01.2026

## Frankfurter Aktienfonds für Stiftungen C

Das Scope ESG-Rating basiert auf 15 Haupt- und 88 Sub-Ausschlusskriterien. Aus der erreichten Prozentzahl für die verwendeten Ausschlusskriterien ergibt sich eine Bewertung für jede der drei Dimensionen (E)nvironmental, (S)ocial und (G)overnance. Die endgültige Bewertungskennzahl berechnet sich abschließend aus der prozentualen Verteilung aller Ausschlusskriterien über die drei ESG-Dimensionen als Gewichtungsfaktor hinweg. Die Skala reicht von null bis fünf, wobei fünf die bestmögliche Bewertung darstellt.



Scope ESG-Rating

[Information zum Scope ESG-Rating](#)

Scope ESG-Rating Skala von 0 bis 5  
(0 = schlechtester Wert, 5 = bester Wert)



### Umwelt



### Soziales



### Unternehmensführung



## Welche Nachhaltigkeitskriterien werden mit einbezogen?

ESG-Reporting	Ja	Engagement	Ja
ESG-Research	Ja	Ausschlusskriterien	Ja
Best-of-Class	Nein	Best-in-Class	Nein
Themenansatz	Nein		

Quelle: Scope Fund Analysis

## Sind bestimmte Investitionen ausgeschlossen?

 Umwelt	 Soziales	 Unternehmensführung
<ul style="list-style-type: none"><li>• Automobilindustrie</li><li>• Chemie</li><li>• Gentechnik</li><li>• Kernkraft</li><li>• Fossile Energieträger</li><li>• Luftfahrt</li><li>• Umweltschädliches Verhalten</li></ul>	<ul style="list-style-type: none"><li>• Menschenrechtsverstöße</li><li>• Arbeitsrechtsverstöße</li><li>• Pornographie</li><li>• Suchtmittel</li><li>• Tierschutzverstöße</li><li>• Waffen / Rüstung</li></ul>	<ul style="list-style-type: none"><li>• Verstoß gegen Global Compact</li><li>• Unzulässige Geschäftspraktiken</li></ul>

Quelle: Scope Fund Analysis

## ESG-Glossar

**Ausschlusskriterien** - Ein Ansatz, bei dem bestimmte Investments oder Investmentklassen aus dem Investmentuniversum ausgeschlossen werden.

**Best-in-Class** - Auswahl oder Gewichtung der sich am besten entwickelnden Unternehmen oder Assets auf Grundlage einer ESG-Analyse innerhalb eines bestimmten Investment-Universums.

**Best-of-Class** - Anlagestrategie, nach der auf Basis von ESG-Kriterien die besten Unternehmen über sämtliche Branchen und Kategorien hinweg ausgewählt werden.

**Engagement** - Langfristiger Dialog von Investoren und Unternehmen mit dem Ziel, die Unternehmensführung unter Berücksichtigung von sozialen, ethischen und ökologischen Kriterien zu gewinnen.

**ESG-Kriterien** - Englisch für Environmental, Social and Governance - Umwelt, Soziales und gute Unternehmensführung. Bezieht sich auf ein breites Spektrum nicht-finanzieller Indikatoren für die Nachhaltigkeitsfonds.

**ESG-Reporting** - Die Offenlegung nicht-finanzieller Kennzahlen und Informationen zu ESG-Kriterien auf Fonds- und Unternehmensebene.

**ESG-Research** - Spezialisierte Research-Anbieter bieten Analysen zu Staaten und Unternehmen unter Berücksichtigung der Kriterien Umwelt, Soziales und Unternehmensführung (ESG) an. Materielle im Rahmen der klassischen Finanzanalyse vernachlässigte ESG-Risiken und Chancen werden identifiziert und bewertet.

**Global Compact** - Der UN Global Compact (Globaler Pakt der Vereinten Nationen) verpflichtet Unternehmen zur Einhaltung sozialer und ökologischer Mindeststandards. Wichtige Prinzipien des UN Global Compact sind Menschenrechte, Vereinigungsfreiheit, Abschaffung von Zwangs- und Kinderarbeit, Umweltschutz und Korruptionsbekämpfung.

**Themenansatz** - Investitionen in Themen oder Assets, die mit der Förderung von Nachhaltigkeit zusammenhängen. Thematische Fonds haben ESG-Themenschwerpunkte, z. B. Klimawandel und Ökoeffizienz.