

Mischfonds defensiv

DWS CIO View Defensive TFC

30. Januar 2026

Strategie

Ziel der Anlagepolitik ist die Erwirtschaftung eines möglichst hohen Wertzuwachses. Um dies zu erreichen investiert der Fonds in verzinsliche Wertpapiere, Aktien, Zertifikate, Fonds und Bankguthaben. Mindestens 65% des Wertes des Sondervermögens müssen in verzinslichen Wertpapieren wie z.B. Staatsanleihen, Unternehmensanleihen bzw. Wandelanleihen in- und ausländischer Aussteller, in Zertifikaten auf Renten bzw. Rentenindizes oder in Rentenfonds angelegt werden. Davon müssen mindestens 51% der entsprechenden Investmentquote in auf Euro lautende oder gegen den Euro abgesicherte Wertpapiere von Emittenten angelegt werden, die zum Zeitpunkt ihres Erwerbs über einen Investment-Grade Status verfügen. Bis zu 35% des Wertes des Sondervermögens dürfen in Aktien, Aktienfonds, Aktienzertifikaten sowie Zertifikaten auf Rohstoffe und Rohstoffindizes angelegt werden. Je bis zu 35% des Wertes des Sondervermögens dürfen in Geldmarktinstrumenten, in Geldmarktfonds und in Geldmarktfonds mit kurzer Laufzeitstruktur bzw. Bankguthaben angelegt werden.

Basisdaten

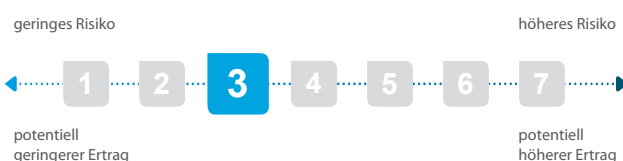
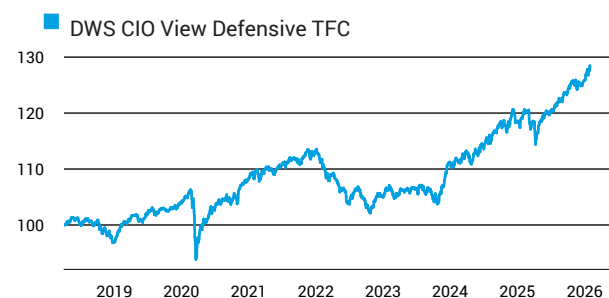
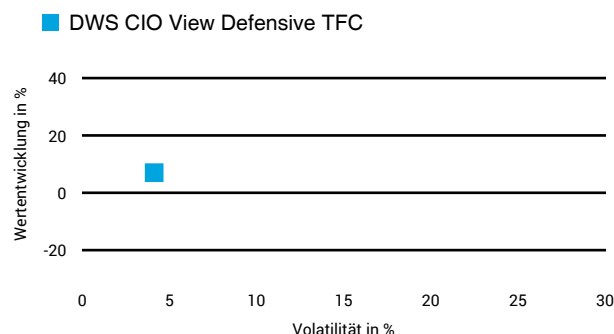
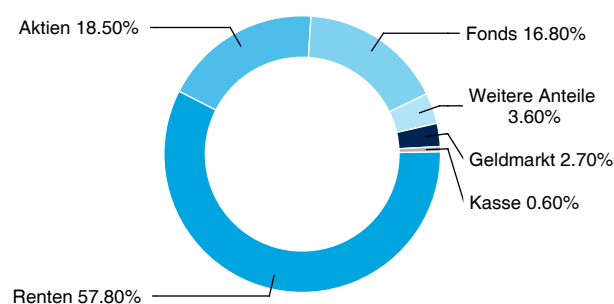
Fonds-Nr. / ISIN	357 / DE000DWS2UB9
Fondsgesellschaft	DWS Investment GmbH
Depotbank	State Street Bank International GmbH
Fondswährung	EUR
Auflagedatum	03.04.2018
Ertragsverwendung	thesaurierend

Aktuelle Daten

Fondsvolumen	0,27 Mio. EUR (30.01.2026)
Rücknahmepreis	127,90 EUR (30.01.2026)

Kosten

Laufende Kosten	0,64 % (10.11.2025)
Rückvergütung	0,00 %

Risikoklasse nach KID (10.11.2025)**Wertentwicklung (indexiert)****1 Jahres Risiko Rendite Diagramm****Vermögensaufteilung****Performance (30.01.2026)**

	1 Jahr	3 Jahre	5 Jahre	Seit Auflage
Fonds	+6,52 %	+20,41 %	+17,93 %	+27,90 %

Performance p.a. (30.01.2026)

	1 Jahr p.a.	3 Jahre p.a.	5 Jahre p.a.	Seit Auflage p.a.
Fonds	+6,54 %	+6,39 %	+3,35 %	+3,19 %

Diese Darstellung dient ausschließlich der Produktinformation und stellt weder eine Anlageberatung noch eine Produktempfehlung dar. Wertentwicklungsdarstellungen nach der BVI-Methode (ohne Berücksichtigung von Ausgabeaufschlägen). Historische Wertentwicklungen lassen keine Rückschlüsse auf eine ähnliche Entwicklung in der Zukunft zu. Diese sind nicht prognostizierbar. Weitergehende Informationen sind den gesetzlichen Pflichtveröffentlichungen der Fondsgesellschaft zu entnehmen, die Sie bei uns kostenlos anfordern können.

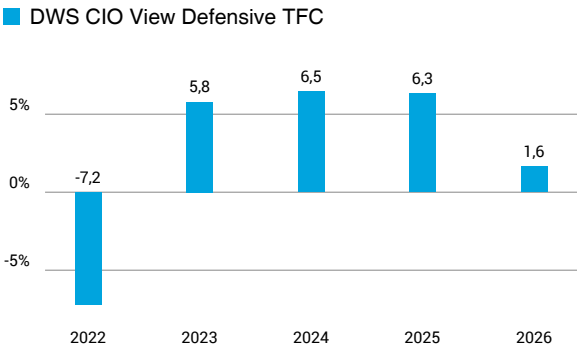
Fonds-Factsheet

Mischfonds defensiv

DWS CIO View Defensive TFC

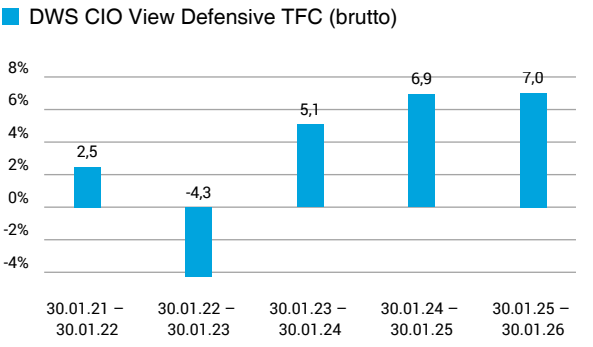
30. Januar 2026

Wertentwicklung nach Kalenderjahren



Quelle: CleverSoft FondsDB™ Stand: 30.01.2026

Rollierende Wertentwicklung



Quelle: CleverSoft FondsDB™ Stand: 30.01.2026

Kennzahlen

Sharpe Ratio (1 Jahr)	1,18
1-Monats-Tief in %	-1,77

Volatilität

1 Jahr	5 Jahre	10 Jahre	Seit Auflage
4,11 %	3,82 %	-	4,01 %

Die 5 größten Länder (30.11.2025)

USA	31,30 %
Luxemburg	12,20 %
Irland	12,10 %
Frankreich	5,40 %
Italien	5,20 %

Die 5 größten Engagements (30.11.2025)

Xtrackers II EUR Corporate Bond SRI PAB UCITS ET	5,60 %
Xtrackers IE Physical Gold ETC Securities	3,60 %
DWS Institutional ESG Euro Money Market Fund IC	2,70 %
Us Treasury N/B 25/31.01.2027	2,40 %
iShares \$ Asia Investment Grade Corp Bond UCITS	1,90 %

Die 5 größten Ratings (30.11.2025)

BBB	30,90 %
AA	28,30 %
A	21,80 %
AAA	14,10 %
BB	3,90 %

Diese Darstellung dient ausschließlich der Produktinformation und stellt weder eine Anlageberatung noch eine Produktempfehlung dar. Wertentwicklungsdarstellungen nach der BVI-Methode (ohne Berücksichtigung von Ausgabeaufschlägen). Historische Wertentwicklungen lassen keine Rückschlüsse auf eine ähnliche Entwicklung in der Zukunft zu. Diese sind nicht prognostizierbar. Weitergehende Informationen sind den gesetzlichen Pflichtveröffentlichungen der Fondsgesellschaft zu entnehmen, die Sie bei uns kostenlos anfordern können.

ESG Information

Stand: 31.01.2026

Gegenstand dieses Dokuments sind Nachhaltigkeitsinformationen zu diesem Finanzprodukt. Es handelt sich um Werbematerial. Für Informationen über die berücksichtigten Umweltziele lesen Sie bitte aufmerksam die Nachhaltigkeitsinformationen des Herstellers. Der Grundsatz „Vermeidung erheblicher Beeinträchtigungen“ findet nur bei denjenigen dem Finanzprodukt zugrunde liegenden Investitionen Anwendung, die die EU-Kriterien für ökologisch nachhaltige Wirtschaftsaktivitäten berücksichtigen. Die dem verbleibenden Teil dieses Finanzprodukts zugrunde liegenden Investitionen berücksichtigen nicht die EU-Kriterien für ökologisch nachhaltige Wirtschaftsaktivitäten.

DWS CIO View Defensive TFC

ISIN / WKN	DE000DWS2UB9 / DWS2UB
Emittent / Hersteller	DWS Investment GmbH
Benchmark	-
EU-Offenlegungskategorisierung*	Artikel 8 Einstufung nach Verordnung (EU) 2019/2088 über nachhaltigkeitsbezogene Offenlegungspflichten im Finanzdienstleistungssektor (SFDR)
PAI Berücksichtigung**	Ja, für folgende Kriterien: Treibhausgas-Emissionen; Soziale und Arbeitnehmerbelange
SFDR vorvertragliche Informationen***	Link
SFDR regelmäßige Informationen***	Link
SFDR Website Informationen***	Link
ESG-Fokus	-
Aktualisierung durch Hersteller	02.06.2025

* Artikel 6: Finanzprodukte, die weder ökologische und/oder soziale Merkmale bewerben, noch nachhaltige Investitionen anstreben; Artikel 8: Finanzprodukte, die ökologische und/oder soziale Merkmale bewerben, und die Unternehmen, in die investiert wird, wenden Verfahrenswesen einer guten Unternehmensführung an; Artikel 9: Finanzprodukte, die nachhaltige Investitionen anstreben.

** PAI (Principle Adverse Impact) sind die negativen Auswirkungen von Investitionsentscheidungen auf Nachhaltigkeitsfaktoren.

*** SFDR - Sustainable Finance Disclosure Regulation (Offenlegungsverordnung)

Anlagestrategie

Ziel der Anlagepolitik ist die Erwirtschaftung eines möglichst hohen Wertzuwachses. Um dies zu erreichen investiert der Fonds in verzinsliche Wertpapiere, Aktien, Zertifikate, Fonds und Bankguthaben. Mindestens 51% des Wertes des Sondervermögens müssen in verzinslichen Wertpapieren wie z.B. Staatsanleihen, Unternehmensanleihen bzw. Wandelanleihen in- und ausländischer Aussteller, in Zertifikaten auf Renten bzw. Rentenindizes oder in Rentenfonds angelegt werden. Davon müssen mindestens 51% der entsprechenden Investmentquote auf Euro lauten oder gegen den Euro abgesichert sein und zum Zeitpunkt ihres Erwerbs über einen Investment-Grade Status verfügen. Bis zu 35% des Wertes des Sondervermögens dürfen in Aktien, Aktienfonds, Aktienzertifikaten sowie Zertifikaten auf Rohstoffe und Rohstoffindizes angelegt werden. Je bis zu 49% des Wertes des Sondervermögens dürfen in Geldmarktinstrumenten, in Geldmarktfonds und in Geldmarktfonds mit kurzer Laufzeitstruktur bzw. Bankguthaben angelegt werden. Der Fonds bewirbt ökologische und soziale Merkmale oder eine Kombination aus diesen Merkmalen, ohne dabei eine explizite ESG und/oder nachhaltige Anlagestrategie zu verfolgen. Die Rendite des Produktes lässt sich von dem täglich berechneten Anteilspreis und einer etwaigen Ausschüttung ableiten.

Rechtliche Informationen

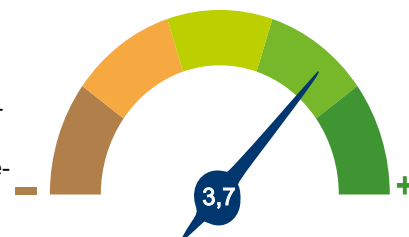
Die offengelegten ESG-Informationen werden der cleversoft GmbH von der genannten Kapitalanlagegesellschaft (Hersteller) und Scope Fund Analysis zur Verfügung gestellt. Die ESG-Informationen werden mit größtmöglicher Sorgfalt erstellt, regelmäßig geprüft und aktualisiert. Trotz aller Sorgfalt können sich die Informationen inzwischen verändert haben oder auf fehlerhaften Daten Dritter basieren. Die Versicherungsgesellschaft und cleversoft GmbH können keine Gewähr für die Richtigkeit, Vollständigkeit und Aktualität der ausgewiesenen Daten übernehmen. Die in dem ESG-Dokument publizierten Informationen stellen keine Empfehlung, Angebot oder Aufforderung zur Investition in einen Fonds dar.

ESG Information

Stand: 31.01.2026

DWS CIO View Defensive TFC

Das Scope ESG-Rating basiert auf 15 Haupt- und 88 Sub-Ausschlusskriterien. Aus der erreichten Prozentzahl für die verwendeten Ausschlusskriterien ergibt sich eine Bewertung für jede der drei Dimensionen (E)nvironmental, (S)ocial und (G)overnance. Die endgültige Bewertungskennzahl berechnet sich abschließend aus der prozentualen Verteilung aller Ausschlusskriterien über die drei ESG-Dimensionen als Gewichtungsfaktor hinweg. Die Skala reicht von null bis fünf, wobei fünf die bestmögliche Bewertung darstellt.



Scope ESG-Rating

[Information zum Scope ESG-Rating](#)

Scope ESG-Rating Skala von 0 bis 5
(0 = schlechtester Wert, 5 = bester Wert)






Welche Nachhaltigkeitskriterien werden mit einbezogen?

ESG-Reporting	Ja	Engagement	Ja
ESG-Research	Ja	Ausschlusskriterien	Ja
Best-of-Class	Nein	Best-in-Class	Ja
Themenansatz	Nein		

Quelle: Scope Fund Analysis

Sind bestimmte Investitionen ausgeschlossen?

 Umwelt	 Soziales	 Unternehmensführung
<ul style="list-style-type: none">• Automobilindustrie• Chemie• Gentechnik• Kernkraft• Fossile Energieträger• Luftfahrt• Umweltschädliches Verhalten	<ul style="list-style-type: none">• Menschenrechtsverstöße• Arbeitsrechtsverstöße• Pornographie• Suchtmittel• Tierschutzverstöße• Waffen / Rüstung	<ul style="list-style-type: none">• Verstoß gegen Global Compact• Unzulässige Geschäftspraktiken
Nein Nein Nein Nein Ja Nein Nein	Ja Nein Nein Ja Nein Ja	Ja Nein

Quelle: Scope Fund Analysis

ESG-Glossar

Ausschlusskriterien - Ein Ansatz, bei dem bestimmte Investments oder Investmentklassen aus dem Investmentuniversum ausgeschlossen werden.

Best-in-Class - Auswahl oder Gewichtung der sich am besten entwickelnden Unternehmen oder Assets auf Grundlage einer ESG-Analyse innerhalb eines bestimmten Investment-Universums.

Best-of-Class - Anlagestrategie, nach der auf Basis von ESG-Kriterien die besten Unternehmen über sämtliche Branchen und Kategorien hinweg ausgewählt werden.

Engagement - Langfristiger Dialog von Investoren und Unternehmen mit dem Ziel, die Unternehmensführung unter Berücksichtigung von sozialen, ethischen und ökologischen Kriterien zu gewinnen.

ESG-Kriterien - Englisch für Environmental, Social and Governance - Umwelt, Soziales und gute Unternehmensführung. Bezieht sich auf ein breites Spektrum nicht-finanzieller Indikatoren für die Nachhaltigkeitsfonds.

ESG-Reporting - Die Offenlegung nicht-finanzieller Kennzahlen und Informationen zu ESG-Kriterien auf Fonds- und Unternehmensebene.

ESG-Research - Spezialisierte Research-Anbieter bieten Analysen zu Staaten und Unternehmen unter Berücksichtigung der Kriterien Umwelt, Soziales und Unternehmensführung (ESG) an. Materielle im Rahmen der klassischen Finanzanalyse vernachlässigte ESG-Risiken und Chancen werden identifiziert und bewertet.

Global Compact - Der UN Global Compact (Globaler Pakt der Vereinten Nationen) verpflichtet Unternehmen zur Einhaltung sozialer und ökologischer Mindeststandards. Wichtige Prinzipien des UN Global Compact sind Menschenrechte, Vereinigungsfreiheit, Abschaffung von Zwangs- und Kinderarbeit, Umweltschutz und Korruptionsbekämpfung.

Themenansatz - Investitionen in Themen oder Assets, die mit der Förderung von Nachhaltigkeit zusammenhängen. Thematische Fonds haben ESG-Themenschwerpunkte, z. B. Klimawandel und Ökoeffizienz.