

Mischfonds ausgewogen

Carmignac Patrimoine A EUR Acc

30. Januar 2026

Strategie

Der Fonds ist ein Mischfonds. Er ist zu mindestens 25% seines Nettovermögens in Aktien angelegt und weist ein Exposure von maximal 50% des Nettovermögens in internationalen Aktien auf (alle Kapitalisierungen, ohne Beschränkung auf bestimmte Branchen oder geographische Regionen, einschließlich bis zu 25% des Nettovermögens in Schwellenländern und davon maximal 10% auf dem chinesischen Binnenmarkt). Mindestens 40% des Nettovermögens des Fonds werden in fest- und/oder variabel verzinsliche Staats- und/oder Unternehmensanleihen und in Geldmarktinstrumente investiert. Das durchschnittliche Rating des vom Fonds gehaltenen Anleihebestands beträgt gemäß der Skala von mindestens einer der wichtigsten Rating-Agenturen mindestens "Investment Grade" oder entspricht einem von der Verwaltungsgesellschaft als gleichwertig angesehenen Rating. Der Fonds kann zum Aufbau von Exposures und zu Absicherungszwecken andere Währungen als die Bewertungswährung des Fonds einsetzen. Der Fonds kann bis zu 5% des Nettovermögens in nicht börsennotierte Wertpapiere investieren. Bei der Titelauswahl werden ESG-Kriterien (Umwelt, Soziales, Unternehmensführung) berücksichtigt.

Basisdaten

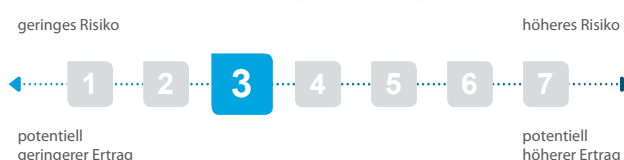
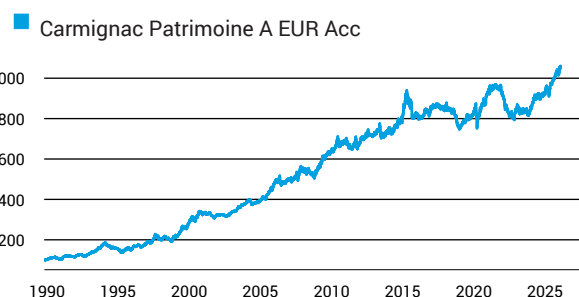
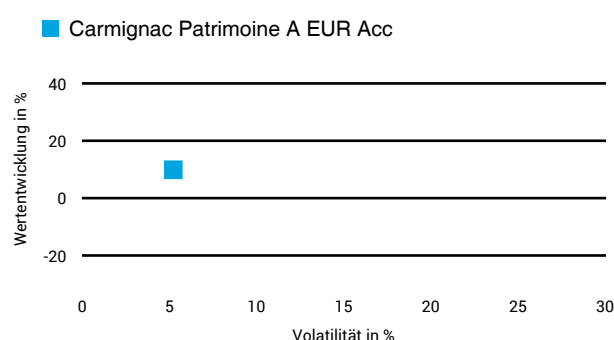
Fonds-Nr. / ISIN	223 / FR0010135103
Fondsgesellschaft	CARMIGNAC GESTION
Depotbank	BNP Paribas S.A., NL Frankreich
Fondswährung	EUR
Auflagedatum	07.11.1989
Ertragsverwendung	thesaurierend

Aktuelle Daten

Fondsvolumen	5,59 Mrd. EUR (31.12.2025)
Rücknahmepreis	805,29 EUR (30.01.2026)

Kosten

Laufende Kosten	1,50 % (01.01.2026)
Rückvergütung	0,70 %

Risikoklasse nach KID (01.01.2026)**Wertentwicklung (indexiert)****1 Jahres Risiko Rendite Diagramm****Vermögensaufteilung**

Aktien Nordamerika	27,50 %
Unternehmensanleihen	22,80 %
Staatsanleihen	20,00 %
Aktien Asien	9,40 %
Aktien Europa	7,30 %
Kasse	5,90 %
Collateralized Loan Obligations	4,80 %
Aktien Lateinamerika	2,00 %
Weitere Anteile	0,30 %

Performance (30.01.2026)

	1 Jahr	3 Jahre	5 Jahre	10 Jahre
Fonds	+10,13 %	+22,26 %	+14,26 %	+29,91 %

Performance p.a. (30.01.2026)

	1 Jahr p.a.	3 Jahre p.a.	5 Jahre p.a.	10 Jahre p.a.
Fonds	+10,16 %	+6,93 %	+2,70 %	+2,65 %

Diese Darstellung dient ausschließlich der Produktinformation und stellt weder eine Anlageberatung noch eine Produktempfehlung dar. Wertentwicklungsdarstellungen nach der BVI-Methode (ohne Berücksichtigung von Ausgabeaufschlägen). Historische Wertentwicklungen lassen keine Rückschlüsse auf eine ähnliche Entwicklung in der Zukunft zu. Diese sind nicht prognostizierbar. Weitergehende Informationen sind den gesetzlichen Pflichtveröffentlichungen der Fondsgesellschaft zu entnehmen, die Sie bei uns kostenlos anfordern können.

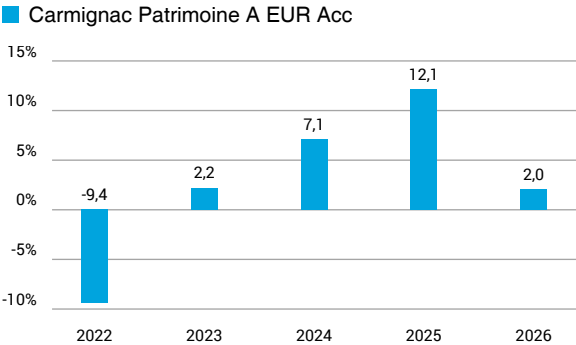
Fonds-Factsheet

Mischfonds ausgewogen

Carmignac Patrimoine A EUR Acc

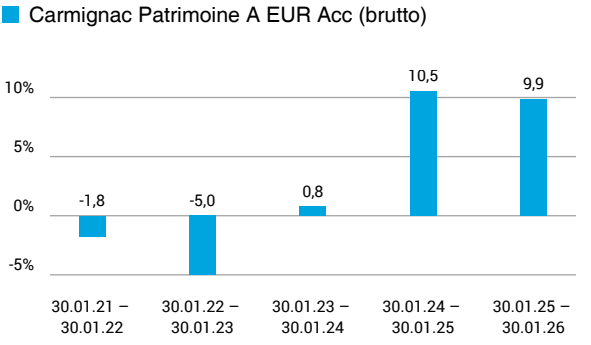
30. Januar 2026

Wertentwicklung nach Kalenderjahren



Quelle: CleverSoft FondsDB™ Stand: 30.01.2026

Rollierende Wertentwicklung



Quelle: CleverSoft FondsDB™ Stand: 30.01.2026

Kennzahlen

Sharpe Ratio (1 Jahr)	1,56
1-Monats-Tief in %	-1,78

Volatilität

1 Jahr	5 Jahre	10 Jahre	Seit Auflage
5,20 %	6,20 %	6,39 %	7,48 %

Die 5 größten Länder (31.12.2025)

USA	28,91 %
Italien	10,31 %
Frankreich	6,81 %
Taiwan	6,10 %
Irland	4,93 %

Die 5 größten Branchen (31.12.2025)

Finanzwesen	20,41 %
Informationstechnologie	17,17 %
Gesundheitswesen	5,84 %
zyklische Konsumgüter	5,74 %
Energie	5,57 %

Die 5 größten Engagements (31.12.2025)

Taiwan Semiconductor Manufact.	5,74 %
BUONI POLIENNALI DEL TES SR UNSECURED 11/28 1	3,50 %
Nvidia Corp.	2,65 %
USA 0.12% 15/07/2030	2,30 %
S&P GLOBAL INC	2,28 %

Diese Darstellung dient ausschließlich der Produktinformation und stellt weder eine Anlageberatung noch eine Produktempfehlung dar. Wertentwicklungsdarstellungen nach der BVI-Methode (ohne Berücksichtigung von Ausgabeaufschlägen). Historische Wertentwicklungen lassen keine Rückschlüsse auf eine ähnliche Entwicklung in der Zukunft zu. Diese sind nicht prognostizierbar. Weitergehende Informationen sind den gesetzlichen Pflichtveröffentlichungen der Fondsgesellschaft zu entnehmen, die Sie bei uns kostenlos anfordern können.

ESG Information

Stand: 31.01.2026

Gegenstand dieses Dokuments sind Nachhaltigkeitsinformationen zu diesem Finanzprodukt. Es handelt sich um Werbematerial. Für Informationen über die berücksichtigten Umweltziele lesen Sie bitte aufmerksam die Nachhaltigkeitsinformationen des Herstellers. Der Grundsatz „Vermeidung erheblicher Beeinträchtigungen“ findet nur bei denjenigen dem Finanzprodukt zugrunde liegenden Investitionen Anwendung, die die EU-Kriterien für ökologisch nachhaltige Wirtschaftsaktivitäten berücksichtigen. Die dem verbleibenden Teil dieses Finanzprodukts zugrunde liegenden Investitionen berücksichtigen nicht die EU-Kriterien für ökologisch nachhaltige Wirtschaftsaktivitäten.

Carmignac Patrimoine A EUR Acc

ISIN / WKN	FR0010135103 / A0DPW0
Emittent / Hersteller	CARMIGNAC GESTION
Benchmark	-
EU-Offenlegungskategorisierung*	Artikel 8 Einstufung nach Verordnung (EU) 2019/2088 über nachhaltigkeitsbezogene Offenlegungspflichten im Finanzdienstleistungssektor (SFDR)
PAI Berücksichtigung**	Ja, für folgende Kriterien: Treibhausgas-Emissionen; Wasser; Abfälle; Biologische Diversität; Soziale und Arbeitnehmerbelange
SFDR vorvertragliche Informationen***	Link
SFDR regelmäßige Informationen***	Link
SFDR Website Informationen***	Link
ESG-Fokus	-
Aktualisierung durch Hersteller	29.10.2025

* Artikel 6: Finanzprodukte, die weder ökologische und/oder soziale Merkmale bewerben, noch nachhaltige Investitionen anstreben; Artikel 8: Finanzprodukte, die ökologische und/oder soziale Merkmale bewerben, und die Unternehmen, in die investiert wird, wenden Verfahrensweisen einer guten Unternehmensführung an; Artikel 9: Finanzprodukte, die nachhaltige Investitionen anstreben.

** PAI (Principle Adverse Impact) sind die negativen Auswirkungen von Investitionsentscheidungen auf Nachhaltigkeitsfaktoren.

*** SFDR - Sustainable Finance Disclosure Regulation (Offenlegungsverordnung)

Mindestanteil von nachhaltigen Anlagen nach SFDR



10,00 %

Anlagestrategie

Ziel des Fonds ist es, über einen empfohlenen Anlagezeitraum von drei Jahren eine Performance nach Abzug der Gebühren zu erzielen, die über jener des Referenzindikators des Fonds liegt, der sich zu 20% aus der €STR kapitalisiert, zu 40% aus dem weltweiten Aktienindex MSCI AC WORLD NR (USD) und zu 40% aus dem weltweiten Rentenindex ICE BofA Global Government zusammensetzt. Zudem strebt der Fonds an, nachhaltig zu investieren, und wendet einen sozial verantwortlichen Anlageansatz an. Die wichtigsten Performancetreiber des Fonds sind folgende: (i) Aktien: Der Fonds ist zu mindestens 25% seines Nettovermögens in Aktien angelegt und weist ein Exposure von maximal 50% des Nettovermögens in internationalen Aktien auf (alle Kapitalisierungen, ohne Beschränkung auf bestimmte Branchen oder geographische Regionen, einschließlich bis zu 25% des Nettovermögens in Schwellenländern und davon maximal 10% auf dem chinesischen Binnenmarkt (gemeinsame Anlagehöchstgrenze für Aktien, Forderungspapiere und Instrumente des chinesischen Binnenmarkts)); (ii) Zinsprodukte: Mindestens 40% des Nettovermögens des Fonds werden in fest- und/oder variabel verzinsliche Staats- und/oder Unternehmensanleihen und in Geldmarktinstrumente investiert. Das durchschnittliche Rating des vom Fonds gehaltenen Anleihebestands beträgt gemäß der Skala von mindestens einer der wichtigsten Rating-Agenturen mindestens „Investment Grade“ oder entspricht einem von der Verwaltungsgesellschaft als gleichwertig angesehenen Rating. Zinsprodukte aus Schwellenländern dürfen nicht mehr als 25% des Nettovermögens ausmachen, wobei nicht mehr als 10% davon auf den chinesischen Markt entfallen darf; (iii) Währungen: Der Fonds kann zum Aufbau von Exposures und zu Absicherungszwecken andere Währungen als die Bewertungswährung des Fonds einsetzen. Der Fonds kann bis zu 5% des Nettovermögens in nicht börsennotierte Wertpapiere investieren.

ESG Information

Stand: 31.01.2026

Rechtliche Informationen

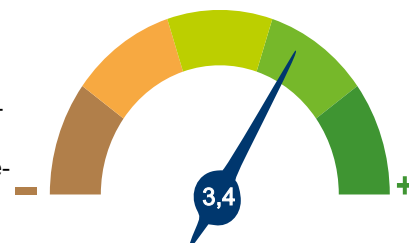
Die offengelegten ESG-Informationen werden der cleversoft GmbH von der genannten Kapitalanlagegesellschaft (Hersteller) und Scope Fund Analysis zur Verfügung gestellt. Die ESG-Informationen werden mit größtmöglicher Sorgfalt erstellt, regelmäßig geprüft und aktualisiert. Trotz aller Sorgfalt können sich die Informationen inzwischen verändert haben oder auf fehlerhaften Daten Dritter basieren. Die Versicherungsgesellschaft und cleversoft GmbH können keine Gewähr für die Richtigkeit, Vollständigkeit und Aktualität der ausgewiesenen Daten übernehmen. Die in dem ESG-Dokument publizierten Informationen stellen keine Empfehlung, Angebot oder Aufforderung zur Investition in einen Fonds dar.

ESG Information

Stand: 31.01.2026

Carmignac Patrimoine A EUR Acc

Das Scope ESG-Rating basiert auf 15 Haupt- und 88 Sub-Ausschlusskriterien. Aus der erreichten Prozentzahl für die verwendeten Ausschlusskriterien ergibt sich eine Bewertung für jede der drei Dimensionen (E)nviromental, (S)ocial und (G)overnance. Die endgültige Bewertungskennzahl berechnet sich abschließend aus der prozentualen Verteilung aller Ausschlusskriterien über die drei ESG-Dimensionen als Gewichtungsfaktor hinweg. Die Skala reicht von null bis fünf, wobei fünf die bestmögliche Bewertung darstellt.



Scope ESG-Rating

[Information zum Scope ESG-Rating](#)

Scope ESG-Rating Skala von 0 bis 5
(0 = schlechtester Wert, 5 = bester Wert)



Umwelt



Soziales



Unternehmensführung






Welche Nachhaltigkeitskriterien werden mit einbezogen?

ESG-Reporting	Ja	Engagement	Ja
ESG-Research	Ja	Ausschlusskriterien	Ja
Best-of-Class	Nein	Best-in-Class	Nein
Themenansatz	Nein		

Quelle: Scope Fund Analysis

Sind bestimmte Investitionen ausgeschlossen?

 Umwelt		 Soziales		 Unternehmensführung	
• Automobilindustrie	Nein	• Menschenrechtsverstöße	Ja	• Verstoß gegen Global Compact	Ja
• Chemie	Nein	• Arbeitsrechtsverstöße	Nein	• Unzulässige Geschäftspraktiken	Nein
• Gentechnik	Nein	• Pornographie	Ja		
• Kernkraft	Nein	• Suchtmittel	Ja		
• Fossile Energieträger	Ja	• Tierschutzverstöße	Nein		
• Luftfahrt	Nein	• Waffen / Rüstung	Ja		
• Umweltschädliches Verhalten	Nein				

Quelle: Scope Fund Analysis

ESG-Glossar

Ausschlusskriterien - Ein Ansatz, bei dem bestimmte Investments oder Investmentklassen aus dem Investmentuniversum ausgeschlossen werden.

Best-in-Class - Auswahl oder Gewichtung der sich am besten entwickelnden Unternehmen oder Assets auf Grundlage einer ESG-Analyse innerhalb eines bestimmten Investment-Universums.

Best-of-Class - Anlagestrategie, nach der auf Basis von ESG-Kriterien die besten Unternehmen über sämtliche Branchen und Kategorien hinweg ausgewählt werden.

Engagement - Langfristiger Dialog von Investoren und Unternehmen mit dem Ziel, die Unternehmensführung unter Berücksichtigung von sozialen, ethischen und ökologischen Kriterien zu gewinnen.

ESG-Kriterien - Englisch für Environmental, Social and Governance - Umwelt, Soziales und gute Unternehmensführung. Bezieht sich auf ein breites Spektrum nicht-finanzieller Indikatoren für die Nachhaltigkeitsfonds.

ESG-Reporting - Die Offenlegung nicht-finanzieller Kennzahlen und Informationen zu ESG-Kriterien auf Fonds- und Unternehmensebene.

ESG-Research - Spezialisierte Research-Anbieter bieten Analysen zu Staaten und Unternehmen unter Berücksichtigung der Kriterien Umwelt, Soziales und Unternehmensführung (ESG) an. Materielle im Rahmen der klassischen Finanzanalyse vernachlässigte ESG-Risiken und Chancen werden identifiziert und bewertet.

Global Compact - Der UN Global Compact (Globaler Pakt der Vereinten Nationen) verpflichtet Unternehmen zur Einhaltung sozialer und ökologischer Mindeststandards. Wichtige Prinzipien des UN Global Compact sind Menschenrechte, Vereinigungsfreiheit, Abschaffung von Zwangs- und Kinderarbeit, Umweltschutz und Korruptionsbekämpfung.

Themenansatz - Investitionen in Themen oder Assets, die mit der Förderung von Nachhaltigkeit zusammenhängen. Thematische Fonds haben ESG-Themenschwerpunkte, z. B. Klimawandel und Ökoeffizienz.