

ETF-Fonds

iShares NASDAQ 100 UCITS ETF USD (Acc)

01. April 2025

Strategie

Anlageziel des Fonds ist es, seinen Referenzindex möglichst kosteneffizient und präzise nachzubilden. Der Index misst die Wertentwicklung von 100 der größten an der NASDAQ notierten US- und internationalen Unternehmen, die nicht im Finanzsektor tätig sind und nach Größen- und Liquiditätskriterien ausgewählt werden. Der Index ist nach Marktkapitalisierung gewichtet. Die Marktkapitalisierung ist der Aktienkurs eines Unternehmens, multipliziert mit der Anzahl der ausgegebenen Aktien. Die Anteilklasse wird über den Fonds passiv verwaltet und strebt an, soweit dies möglich und machbar ist, in Eigenkapitalinstrumente (z. B. Aktien) zu investieren, aus denen sich der Index zusammensetzt.

Basisdaten

Fonds-Nr. / ISIN	487 / IE00B53SZB19
Fondsgesellschaft	BlackRock Asset Management Ireland Limited
Depotbank	Bank of New York Mellon SA/NV, NL Dublin
Fondswährung	USD
Aufledgedatum	26.01.2010
Ertragsverwendung	thesaurierend

Aktuelle Daten

Fondsvolumen	16,75 Mrd. USD (28.02.2025)
Rücknahmepreis	1.112,34 USD (01.04.2025)

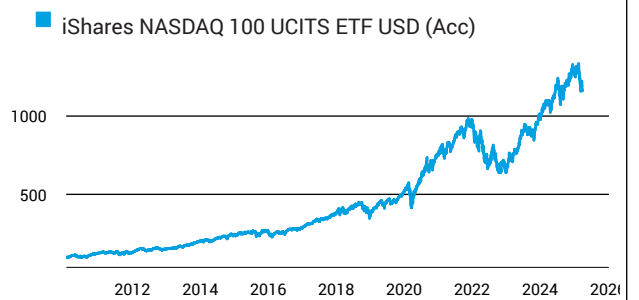
Kosten

Laufende Kosten	0,30 % (31.01.2025)
Rückvergütung	0,00 %

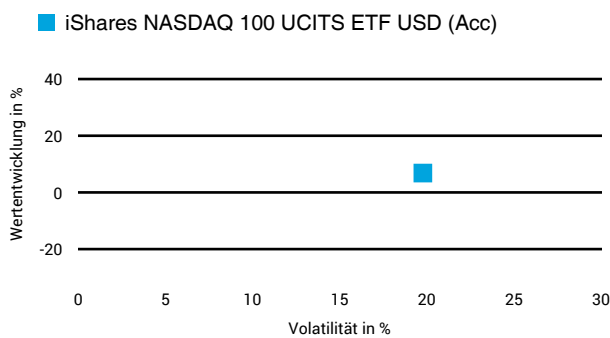
Risikoklasse nach KID (31.01.2025)



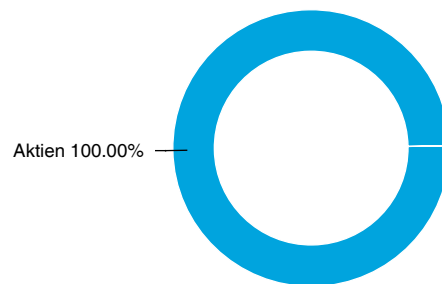
Wertentwicklung (indexiert)



1 Jahres Risiko Rendite Diagramm



Vermögensaufteilung



Performance (01.04.2025)

	1 Jahr	3 Jahre	5 Jahre	10 Jahre
Fonds	+6,84 %	+32,40 %	+164,39 %	+374,30 %

Performance p.a. (01.04.2025)

	1 Jahr p.a.	3 Jahre p.a.	5 Jahre p.a.	10 Jahre p.a.
Fonds	+6,84 %	+9,80 %	+21,45 %	+16,83 %

Diese Darstellung dient ausschließlich der Produktinformation und stellt weder eine Anlageberatung noch eine Produktempfehlung dar. Wertentwicklungsdarstellungen nach der BVI-Methode (ohne Berücksichtigung von Ausgabeaufschlägen). Historische Wertentwicklungen lassen keine Rückschlüsse auf eine ähnliche Entwicklung in der Zukunft zu. Diese sind nicht prognostizierbar. Weitergehende Informationen sind den gesetzlichen Pflichtveröffentlichungen der Fondsgesellschaft zu entnehmen, die Sie bei uns kostenlos anfordern können.

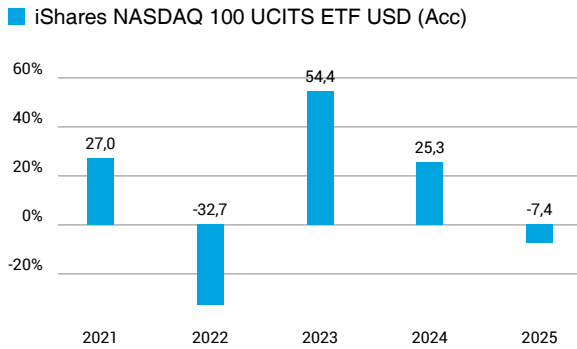
Fonds-Factsheet

ETF-Fonds

iShares NASDAQ 100 UCITS ETF USD (Acc)

01. April 2025

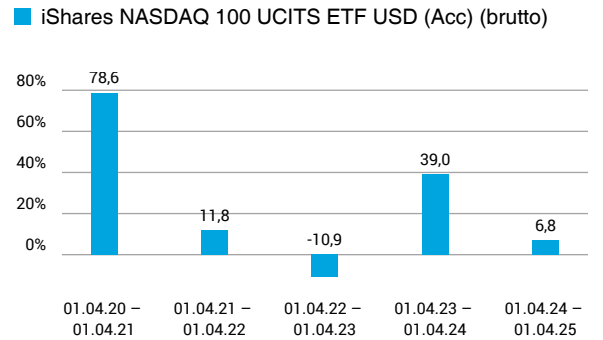
Wertentwicklung nach Kalenderjahren



Quelle: CleverSoft FondsDB™

Stand: 01.04.2025

Rollierende Wertentwicklung



Quelle: CleverSoft FondsDB™

Stand: 01.04.2025

Kennzahlen

Sharpe Ratio (1 Jahr)	0,18
1-Monats-Tief in %	-7,65

Volatilität

1 Jahr	5 Jahre	10 Jahre	Seit Auflage
19,79 %	23,29 %	22,18 %	20,67 %

Die 5 größten Branchen (28.02.2025)

IT	49,83 %
Kommunikation	15,55 %
zyklische Konsumgüter	14,08 %
nichtzyklische Konsumgüter	5,98 %
Gesundheitsversorgung	5,66 %

Die 5 größten Engagements (28.02.2025)

Apple Inc.	9,49 %
Nvidia	7,94 %
Microsoft Corp.	7,66 %
Amazon.com	5,79 %
Broadcom Inc.	4,00 %

ESG Information

Stand: 31.03.2025

Gegenstand dieses Dokuments sind Nachhaltigkeitsinformationen zu diesem Finanzprodukt. Es handelt sich um Werbematerial. Die diesem Finanzprodukt zugrunde liegenden Investitionen berücksichtigen nicht die EU-Kriterien für ökologisch nachhaltige Wirtschaftsaktivitäten. Informationen zur Berücksichtigung von Nachhaltigkeitsrisiken und der eventuell zu erwartenden Auswirkungen der Nachhaltigkeitsrisiken auf die Rendite dieses Finanzprodukts werden gem. Art. 6 (3), g) der Offenlegungsverordnung im Verkaufsprospekt veröffentlicht. Bitte informieren Sie sich darüber im Verkaufsprospekt, der entsprechende Link ist in der folgenden Tabelle enthalten.

iShares NASDAQ 100 UCITS ETF USD (Acc)

ISIN / WKN	IE00B53SZB19 / A0YEDL
Emittent / Hersteller	BlackRock Asset Management Ireland Limited
Benchmark	-
EU-Offenlegungskategorisierung*	Artikel 6 Einstufung nach Verordnung (EU) 2019/2088 über nachhaltigkeitsbezogene Offenlegungspflichten im Finanzdienstleistungssektor (SFDR)
PAI Berücksichtigung**	Nein
SFDR vorvertragliche Informationen***	nicht verfügbar
SFDR regelmäßige Informationen***	nicht verfügbar
SFDR Website Informationen***	nicht verfügbar
ESG-Fokus	-
Aktualisierung durch Hersteller	03.02.2025

* Artikel 6: Finanzprodukte, die weder ökologische und/oder soziale Merkmale bewerben, noch nachhaltige Investitionen anstreben; Artikel 8: Finanzprodukte, die ökologische und/oder soziale Merkmale bewerben, und die Unternehmen, in die investiert wird, wenden Verfahrensweisen einer guten Unternehmensführung an; Artikel 9: Finanzprodukte, die nachhaltige Investitionen anstreben.

** PAI (Principle Adverse Impact) sind die negativen Auswirkungen von Investitionsentscheidungen auf Nachhaltigkeitsfaktoren.

*** SFDR - Sustainable Finance Disclosure Regulation (Offenlegungsverordnung)

Anlagestrategie

Anlageziel des Fonds ist es, seinen Referenzindex möglichst kosteneffizient und präzise nachzubilden. Der Index misst die Wertentwicklung von 100 der größten an der NASDAQ notierten US- und internationalen Unternehmen, die nicht im Finanzsektor tätig sind und nach Größen- und Liquiditätskriterien ausgewählt werden. Der Index ist nach Marktkapitalisierung gewichtet. Die Marktkapitalisierung ist der Aktienkurs eines Unternehmens, multipliziert mit der Anzahl der ausgegebenen Aktien. Die Anteilklasse wird über den Fonds passiv verwaltet und strebt an, soweit dies möglich und machbar ist, in Eigenkapitalinstrumente (z. B. Aktien) zu investieren, aus denen sich der Index zusammensetzt.

Rechtliche Informationen

Die offengelegten ESG-Informationen werden der cleversoft GmbH von der genannten Kapitalanlagegesellschaft (Hersteller) zur Verfügung gestellt. Die ESG-Informationen werden mit größtmöglicher Sorgfalt erstellt, regelmäßig geprüft und aktualisiert. Trotz aller Sorgfalt können sich die Informationen inzwischen verändert haben oder auf fehlerhaften Daten Dritter basieren. Die Versicherungsgesellschaft und cleversoft GmbH können keine Gewähr für die Richtigkeit, Vollständigkeit und Aktualität der ausgewiesenen Daten übernehmen. Die in dem ESG-Dokument publizierten Informationen stellen keine Empfehlung, Angebot oder Aufforderung zur Investition in einen Fonds dar.