

ETF-Fonds

**iShares Edge MSCI World Minimum Volatility UCITS ETF USD (Acc)**

14. März 2025

**Strategie**

Das Fondsmanagement investiert in ein Portfolio aus Aktien das sich - soweit möglich und praktikabel - aus den Wertpapieren zusammensetzt, die in dem MSCI World Minimum Volatility Index, dem Referenzindex dieses Fonds, enthalten sind. Der Fonds beabsichtigt, Optimierungstechniken einzusetzen, um eine ähnliche Wertentwicklung wie der Referenzindex zu erzielen. Der Fonds kann einige Wertpapiere halten, die nicht im Referenzindex enthalten sind, wenn diese Wertpapiere (bei entsprechendem Risikoprofil) eine ähnliche Wertentwicklung bieten wie bestimmte Wertpapiere, aus denen sich der betreffende Referenzindex zusammensetzt. Es ist jedoch möglich, dass der Fonds von Zeit zu Zeit alle Wertpapiere hält, die im Referenzindex enthalten sind.

**Basisdaten**

Fonds-Nr. / ISIN	<b>262 / IE00B8FHGS14</b>
Fondsgesellschaft	<b>BlackRock Asset Management Ireland Limited</b>
Depotbank	<b>State Street Custodial Services (Ireland) Limited</b>
Fondswährung	<b>USD</b>
Auflagedatum	<b>30.11.2012</b>
Ertragsverwendung	<b>thesaurierend</b>

**Aktuelle Daten**

Fondsvolumen	<b>3,17 Mrd. USD (31.01.2025)</b>
Rücknahmepreis	<b>70,28 USD (14.03.2025)</b>

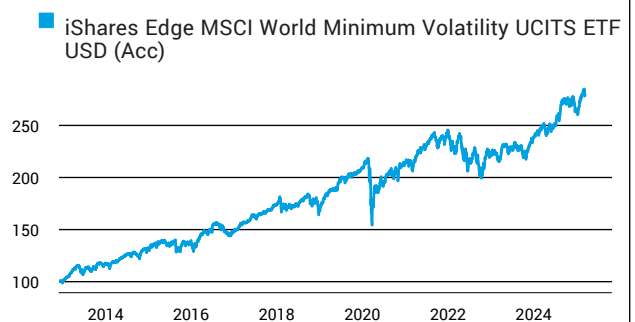
**Kosten**

Laufende Kosten	<b>0,30 % (11.10.2024)</b>
Rückvergütung	<b>0,00 %</b>

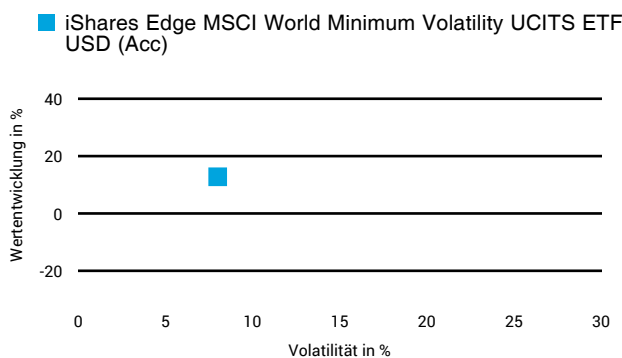
**Risikoklasse nach KID (11.10.2024)**



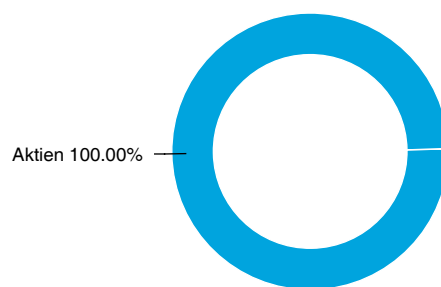
**Wertentwicklung (indexiert)**



**1 Jahres Risiko Rendite Diagramm**



**Vermögensaufteilung**



**Performance (14.03.2025)**

	1 Jahr	3 Jahre	5 Jahre	10 Jahre
Fonds	<b>+12,79 %</b>	<b>+24,39 %</b>	<b>+56,60 %</b>	<b>+109,42 %</b>

**Performance p.a. (14.03.2025)**

	1 Jahr p.a.	3 Jahre p.a.	5 Jahre p.a.	10 Jahre p.a.
Fonds	<b>+12,79 %</b>	<b>+7,54 %</b>	<b>+9,38 %</b>	<b>+7,67 %</b>

Diese Darstellung dient ausschließlich der Produktinformation und stellt weder eine Anlageberatung noch eine Produktempfehlung dar. Wertentwicklungsdarstellungen nach der BVI-Methode (ohne Berücksichtigung von Ausgabeaufschlägen). Historische Wertentwicklungen lassen keine Rückschlüsse auf eine ähnliche Entwicklung in der Zukunft zu. Diese sind nicht prognostizierbar. Weitergehende Informationen sind den gesetzlichen Pflichtveröffentlichungen der Fondsgesellschaft zu entnehmen, die Sie bei uns kostenlos anfordern können.

# Fonds-Factsheet

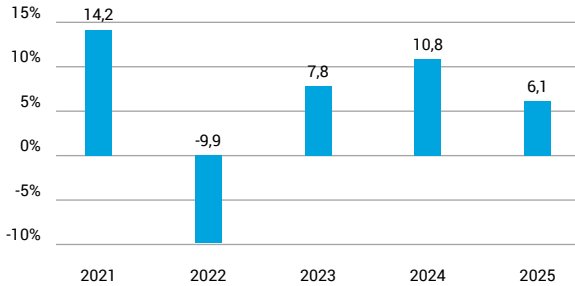
## ETF-Fonds

### iShares Edge MSCI World Minimum Volatility UCITS ETF USD (Acc)

14. März 2025

#### Wertentwicklung nach Kalenderjahren

■ iShares Edge MSCI World Minimum Volatility UCITS ETF USD (Acc)

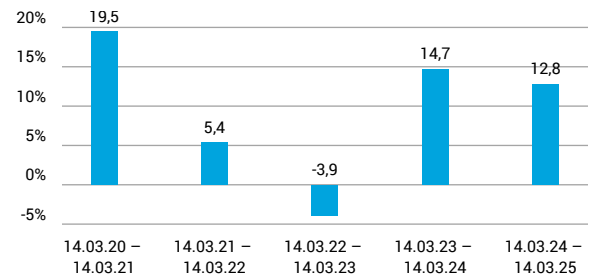


Quelle: CleverSoft FondsDB™

Stand: 14.03.2025

#### Rollierende Wertentwicklung

■ iShares Edge MSCI World Minimum Volatility UCITS ETF USD (Acc) (brutto)



Quelle: CleverSoft FondsDB™

Stand: 14.03.2025

#### Kennzahlen

Sharpe Ratio (1 Jahr)	1,09
1-Monats-Tief in %	-4,92

#### Volatilität

1 Jahr	5 Jahre	10 Jahre	Seit Auflage
7,99 %	12,41 %	11,32 %	10,70 %

#### Die 5 größten Länder (31.01.2025)

USA	68,25 %
Japan	10,31 %
Schweiz	4,81 %
Kanada	3,11 %
Deutschland	2,80 %

#### Die 5 größten Branchen (31.01.2025)

IT	21,39 %
Finanzwesen	15,95 %
Gesundheitsversorgung	15,69 %
Kommunikation	11,95 %
nichtzyklische Konsumgüter	10,83 %

#### Die 5 größten Engagements (31.01.2025)

Deutsche Telekom	1,55 %
Walmart Inc.	1,52 %
T-Mobile US	1,45 %
Roper Technologies, Inc.	1,42 %
Motorola Solutions Inc	1,42 %

Diese Darstellung dient ausschließlich der Produktinformation und stellt weder eine Anlageberatung noch eine Produktempfehlung dar. Wertentwicklungsdarstellungen nach der BVI-Methode (ohne Berücksichtigung von Ausgabeaufschlägen). Historische Wertentwicklungen lassen keine Rückschlüsse auf eine ähnliche Entwicklung in der Zukunft zu. Diese sind nicht prognostizierbar. Weitergehende Informationen sind den gesetzlichen Pflichtveröffentlichungen der Fondsgesellschaft zu entnehmen, die Sie bei uns kostenlos anfordern können.

# ESG Information

Stand: 28.02.2025

Gegenstand dieses Dokuments sind Nachhaltigkeitsinformationen zu diesem Finanzprodukt. Es handelt sich um Werbematerial. Die diesem Finanzprodukt zugrunde liegenden Investitionen berücksichtigen nicht die EU-Kriterien für ökologisch nachhaltige Wirtschaftsaktivitäten. Informationen zur Berücksichtigung von Nachhaltigkeitsrisiken und der eventuell zu erwartenden Auswirkungen der Nachhaltigkeitsrisiken auf die Rendite dieses Finanzprodukts werden gem. Art. 6 (3), g) der Offenlegungsverordnung im Verkaufsprospekt veröffentlicht. Bitte informieren Sie sich darüber im Verkaufsprospekt, der entsprechende Link ist in der folgenden Tabelle enthalten.

## iShares Edge MSCI World Minimum Volatility UCITS ETF USD (Acc)

ISIN / WKN	IE00B8FHGS14 / A1J781
Emittent / Hersteller	BlackRock Asset Management Ireland Limited
Benchmark	-
EU-Offenlegungskategorisierung*	Artikel 6 Einstufung nach Verordnung (EU) 2019/2088 über nachhaltigkeitsbezogene Offenlegungspflichten im Finanzdienstleistungssektor (SFDR)
PAI Berücksichtigung**	Nein
SFDR vorvertragliche Informationen***	nicht verfügbar
SFDR regelmäßige Informationen***	nicht verfügbar
SFDR Website Informationen***	nicht verfügbar
ESG-Fokus	-
Aktualisierung durch Hersteller	02.01.2025

\* Artikel 6: Finanzprodukte, die weder ökologische und/oder soziale Merkmale bewerben, noch nachhaltige Investitionen anstreben; Artikel 8: Finanzprodukte, die ökologische und/oder soziale Merkmale bewerben, und die Unternehmen, in die investiert wird, wendens Verfahrenswesen einer guten Unternehmensführung an; Artikel 9: Finanzprodukte, die nachhaltige Investitionen anstreben.

\*\* PAI (Principle Adverse Impact) sind die negativen Auswirkungen von Investitionsentscheidungen auf Nachhaltigkeitsfaktoren.

\*\*\* SFDR - Sustainable Finance Disclosure Regulation (Offenlegungsverordnung)

## Anlagestrategie

Das Fondsmanagement investiert in ein Portfolio aus Aktien das sich - soweit möglich und praktikabel - aus den Wertpapieren zusammensetzt, die in dem MSCI World Minimum Volatility Index, dem Referenzindex dieses Fonds, enthalten sind. Der Fonds beabsichtigt, Optimierungstechniken einzusetzen, um eine ähnliche Wertentwicklung wie der Referenzindex zu erzielen. Der Fonds kann einige Wertpapiere halten, die nicht im Referenzindex enthalten sind, wenn diese Wertpapiere (bei entsprechendem Risikoprofil) eine ähnliche Wertentwicklung bieten wie bestimmte Wertpapiere, aus denen sich der betreffende Referenzindex zusammensetzt. Es ist jedoch möglich, dass der Fonds von Zeit zu Zeit alle Wertpapiere hält, die im Referenzindex enthalten sind.

## Rechtliche Informationen

Die offengelegten ESG-Informationen werden der cleversoft GmbH von der genannten Kapitalanlagegesellschaft (Hersteller) zur Verfügung gestellt. Die ESG-Informationen werden mit größtmöglicher Sorgfalt erstellt, regelmäßig geprüft und aktualisiert. Trotz aller Sorgfalt können sich die Informationen inzwischen verändert haben oder auf fehlerhaften Daten Dritter basieren. Die Versicherungsgesellschaft und cleversoft GmbH können keine Gewähr für die Richtigkeit, Vollständigkeit und Aktualität der ausgewiesenen Daten übernehmen. Die in dem ESG-Dokument publizierten Informationen stellen keine Empfehlung, Angebot oder Aufforderung zur Investition in einen Fonds dar.