

ETF-Fonds

iShares Global Corp Bond UCITS ETF
USD (Acc) Share Class

30. Januar 2026

Strategie

Der iShares Global Corporate Bond UCITS ETF ist ein börsengehandelter Indexfonds (Exchange Traded Fund, ETF), der möglichst genau die Wertentwicklung vom Barclays Global Aggregate Corporate Bond Index abbildet. Der ETF investiert direkt in die im Index enthaltenen Wertpapiere. Der Barclays Global Aggregate Corporate Bond Index bietet Zugang zu festverzinslichen Unternehmensanleihen mit Investment Grade, die von Kapitalgesellschaften in Industrie- und Schwellenländern weltweit aufgelegt werden und eine Restlaufzeit von mindestens 1 Jahr aufweisen. Um sein Anlageziel zu erreichen, kann der Fonds auch in Staatsanleihen investieren, um eine ähnliche Wertentwicklung (mit entsprechendem Risikoprofil) wie bestimmte Bestandteile des Benchmark Index zu verzeichnen. iShares ETFs sind Fonds, die von BlackRock verwaltet werden. Sie sind transparente, kosteneffiziente und liquide Finanzinstrumente, die wie herkömmliche Aktien über die Börse gehandelt werden.

Basisdaten

| | |
|-------------------|--|
| Fonds-Nr. / ISIN | 444 / IE00BFM6TB42 |
| Fondsgesellschaft | BlackRock Asset Management Ireland Limited |
| Depotbank | Bank of New York Mellon SA/NV, NL Dublin |
| Fondswährung | USD |
| Auflagedatum | 10.05.2018 |
| Ertragsverwendung | thesaurierend |

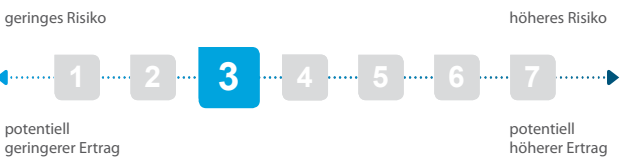
Aktuelle Daten

| | |
|----------------|------------------------------|
| Fondsvolumen | 677,18 Mio. USD (31.12.2025) |
| Rücknahmepreis | 6,02 USD (30.01.2026) |

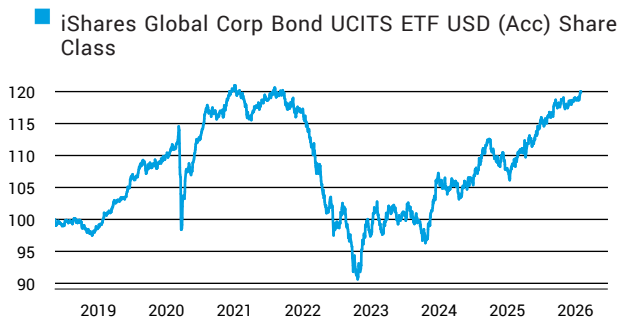
Kosten

| | |
|-----------------|---------------------|
| Laufende Kosten | 0,20 % (06.06.2025) |
| Rückvergütung | 0,00 % |

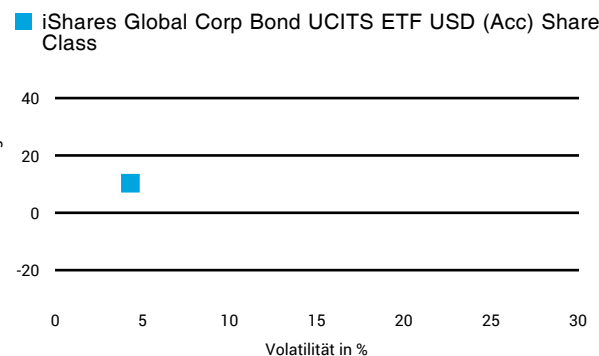
Risikoklasse nach KID (06.06.2025)




Wertentwicklung (indexiert)



1 Jahres Risiko Rendite Diagramm



Vermögensaufteilung



Performance (30.01.2026)

| | 1 Jahr | 3 Jahre | 5 Jahre | Seit Auflage |
|-------|----------|----------|---------|--------------|
| Fonds | +10,45 % | +18,12 % | +0,10 % | +19,87 % |

Performance p.a. (30.01.2026)

| | 1 Jahr p.a. | 3 Jahre p.a. | 5 Jahre p.a. | Seit Auflage p.a. |
|-------|-------------|--------------|--------------|-------------------|
| Fonds | +10,48 % | +5,71 % | +0,02 % | +2,37 % |

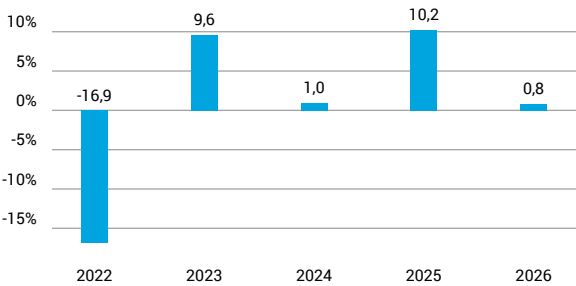
Diese Darstellung dient ausschließlich der Produktinformation und stellt weder eine Anlageberatung noch eine Produktempfehlung dar. Wertentwicklungsdarstellungen nach der BVI-Methode (ohne Berücksichtigung von Ausgabeaufschlägen). Historische Wertentwicklungen lassen keine Rückschlüsse auf eine ähnliche Entwicklung in der Zukunft zu. Diese sind nicht prognostizierbar. Weitergehende Informationen sind den gesetzlichen Pflichtveröffentlichungen der Fondsgesellschaft zu entnehmen, die Sie bei uns kostenlos anfordern können.

iShares Global Corp Bond UCITS ETF
USD (Acc) Share Class

30. Januar 2026

Wertentwicklung nach Kalenderjahren

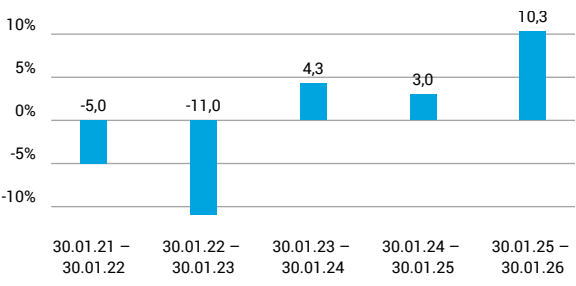
iShares Global Corp Bond UCITS ETF USD (Acc) Share Class



Quelle: CleverSoft FondsDB™ Stand: 30.01.2026

Rollierende Wertentwicklung

iShares Global Corp Bond UCITS ETF USD (Acc) Share Class (brutto)



Quelle: CleverSoft FondsDB™ Stand: 30.01.2026

Kennzahlen

| | |
|-----------------------|-------|
| Sharpe Ratio (1 Jahr) | 1,94 |
| 1-Monats-Tief in % | -0,59 |

Volatilität

| | | | |
|--------|---------|----------|--------------|
| 1 Jahr | 5 Jahre | 10 Jahre | Seit Auflage |
| 4,31 % | 6,07 % | - | 5,81 % |

Die 5 größten Länder (31.12.2025)

| | |
|------------------------|---------|
| USA | 56,30 % |
| Vereinigtes Königreich | 7,15 % |
| Frankreich | 6,20 % |
| Kanada | 4,94 % |
| Deutschland | 4,53 % |

Die 5 größten Branchen (31.12.2025)

| | |
|------------------------|---------|
| Bankwesen | 25,38 % |
| Konsum, nicht zyklisch | 13,45 % |
| zyklische Konsumgüter | 7,80 % |
| Elektronik | 7,40 % |
| Kommunikationsdienste | 6,82 % |

Die 5 größten Engagements (31.12.2025)

| | |
|--|--------|
| BlackRock ICS Sterling Liquid Environmentally Aw | 0,54 % |
| JAPAN (GOVERNMENT OF) 09/28 AU788839 | 0,40 % |
| BlackRock ICS US Dollar Liquid Environmentally A | 0,18 % |
| JAPAN (20 YEAR ISSUE) 153 FIX 1.300% 20.06.2035 | 0,12 % |
| ANHEUSER-BUSCH CO/INBEV 4.9 02/01/2046 | 0,06 % |

Diese Darstellung dient ausschließlich der Produktinformation und stellt weder eine Anlageberatung noch eine Produktempfehlung dar. Wertentwicklungsdarstellungen nach der BVI-Methode (ohne Berücksichtigung von Ausgabeaufschlägen). Historische Wertentwicklungen lassen keine Rückschlüsse auf eine ähnliche Entwicklung in der Zukunft zu. Diese sind nicht prognostizierbar. Weitergehende Informationen sind den gesetzlichen Pflichtveröffentlichungen der Fondsgesellschaft zu entnehmen, die Sie bei uns kostenlos anfordern können.

ESG Information

Stand: 31.01.2026

Gegenstand dieses Dokuments sind Nachhaltigkeitsinformationen zu diesem Finanzprodukt. Es handelt sich um Werbematerial. Die diesem Finanzprodukt zugrunde liegenden Investitionen berücksichtigen nicht die EU-Kriterien für ökologisch nachhaltige Wirtschaftsaktivitäten. Informationen zur Berücksichtigung von Nachhaltigkeitsrisiken und der eventuell zu erwartenden Auswirkungen der Nachhaltigkeitsrisiken auf die Rendite dieses Finanzprodukts werden gem. Art. 6 (3), g) der Offenlegungsverordnung im Verkaufsprospekt veröffentlicht. Bitte informieren Sie sich darüber im Verkaufsprospekt, der entsprechende Link ist in der folgenden Tabelle enthalten.

iShares Global Corp Bond UCITS ETF USD (Acc) Share Class

| | |
|---------------------------------------|---|
| ISIN / WKN | IE00BFM6TB42 / A2JKTY |
| Emittent / Hersteller | BlackRock Asset Management Ireland Limited |
| Benchmark | - |
| EU-Offenlegungskategorisierung* | Artikel 6 Einstufung nach Verordnung (EU) 2019/2088 über nachhaltigkeitsbezogene Offenlegungspflichten im Finanzdienstleistungssektor (SFDR) |
| PAI Berücksichtigung** | Nein |
| SFDR vorvertragliche Informationen*** | nicht verfügbar |
| SFDR regelmäßige Informationen*** | nicht verfügbar |
| SFDR Website Informationen*** | nicht verfügbar |
| ESG-Fokus | - |
| Aktualisierung durch Hersteller | 01.12.2025 |

* Artikel 6: Finanzprodukte, die weder ökologische und/oder soziale Merkmale bewerben, noch nachhaltige Investitionen anstreben; Artikel 8: Finanzprodukte, die ökologische und/oder soziale Merkmale bewerben, und die Unternehmen, in die investiert wird, wenden Verfahrensweisen einer guten Unternehmensführung an; Artikel 9: Finanzprodukte, die nachhaltige Investitionen anstreben.

** PAI (Principle Adverse Impact) sind die negativen Auswirkungen von Investitionsentscheidungen auf Nachhaltigkeitsfaktoren.

*** SFDR - Sustainable Finance Disclosure Regulation (Offenlegungsverordnung)

ESG Information

Stand: 31.01.2026

Anlagestrategie

Die Anteilklasse ist eine Anteilklasse eines Fonds, der durch eine Kombination aus Kapitalwachstum und Erträgen auf das Fondsvermögen die Erzielung einer Rendite aus Ihrer Anlage anstrebt, welche die Rendite des Bloomberg Global Aggregate Corporate Bond Index (Index) widerspiegelt. Die Anteilklasse wird über den Fonds passiv verwaltet und strebt an, soweit dies möglich und machbar ist, in die festverzinslichen (fv) Wertpapiere (z. B. Anleihen) anzulegen, aus denen sich der Index zusammensetzt, und die seine Bonitätsanforderungen erfüllen. Bei Herabstufungen der Kreditratings der fv Wertpapiere darf der Fonds diese weiter halten, bis sie kein Bestandteil des Index mehr sind und ihr Verkauf zweckmäßig ist. Der Index misst die Wertentwicklung des globalen Marktes für Unternehmensanleihen. Der Index besteht aus Anleihen, die von Unternehmen in Schwellen- und Industriemärkten weltweit mit einer Mindestlaufzeit von mindestens einem Jahr und in Übereinstimmung mit den vom Indexanbieter festgelegten Mindestgrößenschwellen ausgegeben werden. Sie zahlen Erträge nach einem festen Zinssatz und verfügen zum Zeitpunkt der Aufnahme in den Index über Investment-Grade-Status (d. h. sie erfüllen eine bestimmte Stufe der Kreditwürdigkeit). Der Index ist nach Marktkapitalisierung gewichtet. Die Marktkapitalisierung ist der Marktwert der ausstehenden Anleiheemissionen. Der Fonds setzt Optimierungstechniken ein, um eine ähnliche Rendite wie sein Index zu erzielen. Dazu können die strategische Auswahl bestimmter Wertpapiere, aus denen sich der Index zusammensetzt, oder anderer fv Wertpapiere, einschließlich Staatsanleihen gehören, die eine ähnliche Wertentwicklung wie bestimmte Indexwerte aufweisen. Ferner kann dazu der Einsatz derivativer Finanzinstrumente (FD) gehören (d. h. Anlagen, deren Preise auf einem oder mehreren zugrunde liegenden Vermögenswerten basieren). FD können zu Zwecken der Direktanlage eingesetzt werden. Der Fonds kann auch kurzfristige besicherte Ausleihungen seiner Anlagen an bestimmte berechnigte Dritte vornehmen, um zusätzliche Erträge zu erzielen und die Kosten des Fonds auszugleichen. Der Kurs festverzinslicher Wertpapiere kann durch Zinsänderungen beeinflusst werden, die wiederum den Wert Ihrer Anlage beeinflussen können. Die Kurse festverzinslicher Wertpapiere bewegen sich umgekehrt zu den Zinssätzen. Daher kann der Marktwert festverzinslicher Wertpapiere mit steigendem Zinssatz sinken. Die Bonität eines Emittenten wirkt sich im Allgemeinen auf die Rendite aus, die mit festverzinslichen Wertpapieren erzielt werden kann; je besser die Bonität, desto geringer die Rendite. Das Verhältnis zwischen der Rendite Ihrer Anlage, den Faktoren, die sie beeinflussen, und der Dauer, für die Sie Ihre Anlage halten sollten, wird im nachfolgenden Kapitel behandelt (siehe „Wie lange sollte ich die Anlage halten, und kann ich vorzeitig Geld entnehmen?“). Die Verwahrstelle des Fonds ist die The Bank of New York Mellon SA/NV, Dublin Branch. Weitere Informationen über den Fonds sind in den aktuellen Jahres- und Halbjahresberichten der iShares plc enthalten. Diese Dokumente sind kostenlos in Englisch und mehreren weiteren Sprachen verfügbar. Diese sowie weitere (praktische) Informationen, einschließlich der Preise der Anteile, erhalten Sie auf der iShares-Website unter www.ishares.com oder telefonisch unter +44-207-743-2030 oder bei ihrem Makler oder Finanzberater. Ihre Anteile werden thesaurierende Anteile sein (d. h., Erträge werden im Anteilswert enthalten sein). Ihre Anteile werden in US-Dollar, der Basiswährung des Fonds, denominated.

Rechtliche Informationen

Die offengelegten ESG-Informationen werden der cleversoft GmbH von der genannten Kapitalanlagegesellschaft (Hersteller) zur Verfügung gestellt. Die ESG-Informationen werden mit größtmöglicher Sorgfalt erstellt, regelmäßig geprüft und aktualisiert. Trotz aller Sorgfalt können sich die Informationen inzwischen verändert haben oder auf fehlerhaften Daten Dritter basieren. Die Versicherungsgesellschaft und cleversoft GmbH können keine Gewähr für die Richtigkeit, Vollständigkeit und Aktualität der ausgewiesenen Daten übernehmen. Die in dem ESG-Dokument publizierten Informationen stellen keine Empfehlung, Angebot oder Aufforderung zur Investition in einen Fonds dar.