

ETF-Fonds

**iShares Global Corp Bond UCITS ETF  
USD (Acc) Share Class**

13. Mai 2026

**Strategie**

Der iShares Global Corporate Bond UCITS ETF ist ein börsengehandelter Indexfonds (Exchange Traded Fund, ETF), der möglichst genau die Wertentwicklung vom Barclays Global Aggregate Corporate Bond Index abbildet. Der ETF investiert direkt in die im Index enthaltenen Wertpapiere. Der Barclays Global Aggregate Corporate Bond Index bietet Zugang zu festverzinslichen Unternehmensanleihen mit Investment Grade, die von Kapitalgesellschaften in Industrie- und Schwellenländern weltweit aufgelegt werden und eine Restlaufzeit von mindestens 1 Jahr aufweisen. Um sein Anlageziel zu erreichen, kann der Fonds auch in Staatsanleihen investieren, um eine ähnliche Wertentwicklung (mit entsprechendem Risikoprofil) wie bestimmte Bestandteile des Benchmark Index zu verzeichnen. iShares ETFs sind Fonds, die von BlackRock verwaltet werden. Sie sind transparente, kosteneffiziente und liquide Finanzinstrumente, die wie herkömmliche Aktien über die Börse gehandelt werden.

**Basisdaten**

Fonds-Nr. / ISIN	<b>444 / IE00BFM6TB42</b>
Fondsgesellschaft	<b>BlackRock Asset Management Ireland Limited</b>
Depotbank	<b>Bank of New York Mellon SA/NV, NL Dublin</b>
Fondswährung	<b>USD</b>
Auflagedatum	<b>10.05.2018</b>
Ertragsverwendung	<b>thesaurierend</b>

**Aktuelle Daten**

Fondsvolumen	<b>720,13 Mio. USD</b> (31.03.2026)
Rücknahmepreis	<b>5,96 USD</b> (13.05.2026)

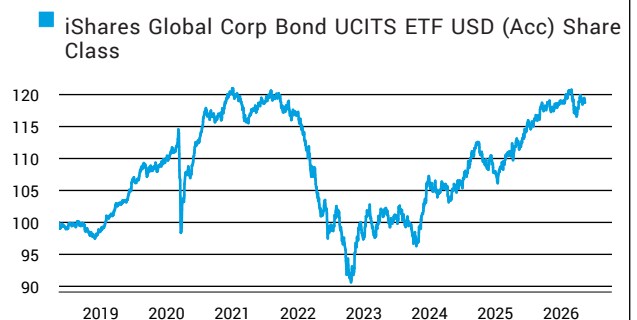
**Kosten**

Laufende Kosten	<b>0,20 %</b> (09.04.2026)
Rückvergütung	<b>0,00 %</b>

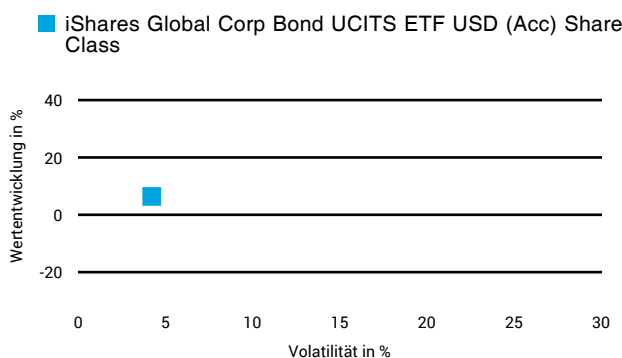
**Risikoklasse nach KID (09.04.2026)**




**Wertentwicklung (indexiert)**



**1 Jahres Risiko Rendite Diagramm**



**Vermögensaufteilung**



**Performance (13.05.2026)**

	1 Jahr	3 Jahre	5 Jahre	Seit Auflage
Fonds	<b>+6,39 %</b>	<b>+17,18 %</b>	<b>+1,23 %</b>	<b>+18,73 %</b>

**Performance p.a. (13.05.2026)**

	1 Jahr p.a.	3 Jahre p.a.	5 Jahre p.a.	Seit Auflage p.a.
Fonds	<b>+6,39 %</b>	<b>+5,42 %</b>	<b>+0,25 %</b>	<b>+2,17 %</b>

Diese Darstellung dient ausschließlich der Produktinformation und stellt weder eine Anlageberatung noch eine Produktempfehlung dar. Wertentwicklungsdarstellungen nach der BVI-Methode (ohne Berücksichtigung von Ausgabeaufschlägen). Historische Wertentwicklungen lassen keine Rückschlüsse auf eine ähnliche Entwicklung in der Zukunft zu. Diese sind nicht prognostizierbar. Weitergehende Informationen sind den gesetzlichen Pflichtveröffentlichungen der Fondsgesellschaft zu entnehmen, die Sie bei uns kostenlos anfordern können.

# Fonds-Factsheet

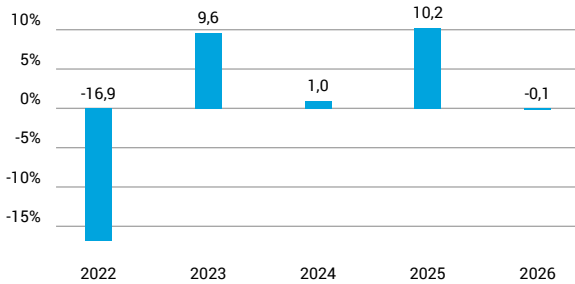
## ETF-Fonds

### iShares Global Corp Bond UCITS ETF USD (Acc) Share Class

13. Mai 2026

#### Wertentwicklung nach Kalenderjahren

■ iShares Global Corp Bond UCITS ETF USD (Acc) Share Class

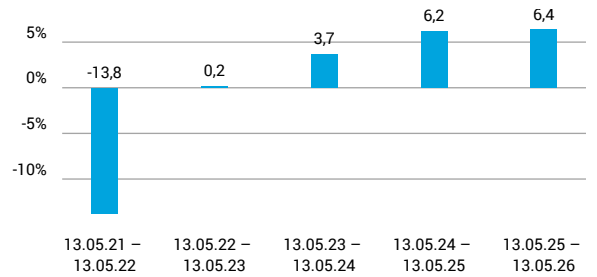


Quelle: CleverSoft FondsDB™

Stand: 13.05.2026

#### Rollierende Wertentwicklung

■ iShares Global Corp Bond UCITS ETF USD (Acc) Share Class (brutto)



Quelle: CleverSoft FondsDB™

Stand: 13.05.2026

#### Kennzahlen

Scharpe Ratio (1 Jahr)	1,08
1-Monats-Tief in %	-2,86

#### Volatilität

1 Jahr	5 Jahre	10 Jahre	Seit Auflage
4,21 %	6,13 %	-	5,79 %

#### Die 5 größten Länder (31.03.2026)

USA	57,06 %
Vereinigtes Königreich	6,93 %
Frankreich	6,09 %
Kanada	4,96 %
Deutschland	4,35 %

#### Die 5 größten Branchen (31.03.2026)

Bankwesen	25,31 %
Konsum, nicht zyklisch	13,35 %
zyklische Konsumgüter	7,98 %
Elektronik	7,59 %
Informationstechnologie	7,01 %

#### Die 5 größten Engagements (31.03.2026)

JAPAN (GOVERNMENT OF) 09/28 AU788839	0,40 %
JAPAN (20 YEAR ISSUE) 153 FIX 1.300% 20.06.2035	0,12 %
ANHEUSER-BUSCH CO/INBEV 4.9 02/01/2046	0,06 %
BBG010CRDHX7 T-MOBILE USA INC 4/30	0,06 %
GOLDMAN SACHS GROUP 10/37	0,05 %

Diese Darstellung dient ausschließlich der Produktinformation und stellt weder eine Anlageberatung noch eine Produktempfehlung dar. Wertentwicklungsdarstellungen nach der BVI-Methode (ohne Berücksichtigung von Ausgabeaufschlägen). Historische Wertentwicklungen lassen keine Rückschlüsse auf eine ähnliche Entwicklung in der Zukunft zu. Diese sind nicht prognostizierbar. Weitergehende Informationen sind den gesetzlichen Pflichtveröffentlichungen der Fondsgesellschaft zu entnehmen, die Sie bei uns kostenlos anfordern können.

# ESG Information

**Stand: 30.04.2026**

Gegenstand dieses Dokuments sind Nachhaltigkeitsinformationen zu diesem Finanzprodukt. Es handelt sich um Werbematerial. Die diesem Finanzprodukt zugrunde liegenden Investitionen berücksichtigen nicht die EU-Kriterien für ökologisch nachhaltige Wirtschaftsaktivitäten. Informationen zur Berücksichtigung von Nachhaltigkeitsrisiken und der eventuell zu erwartenden Auswirkungen der Nachhaltigkeitsrisiken auf die Rendite dieses Finanzprodukts werden gem. Art. 6 (3), g) der Offenlegungsverordnung im Verkaufsprospekt veröffentlicht. Bitte informieren Sie sich darüber im Verkaufsprospekt, der entsprechende Link ist in der folgenden Tabelle enthalten.

## iShares Global Corp Bond UCITS ETF USD (Acc) Share Class

ISIN / WKN	IE00BFM6TB42 / A2JKTY
Emittent / Hersteller	BlackRock Asset Management Ireland Limited
Benchmark	-
EU-Offenlegungskategorisierung*	Artikel 6 Einstufung nach Verordnung (EU) 2019/2088 über nachhaltigkeitsbezogene Offenlegungspflichten im Finanzdienstleistungssektor (SFDR)
PAI Berücksichtigung**	Nein
SFDR vorvertragliche Informationen***	nicht verfügbar
SFDR regelmäßige Informationen***	nicht verfügbar
SFDR Website Informationen***	nicht verfügbar
ESG-Fokus	-
Aktualisierung durch Hersteller	02.03.2026

\* Artikel 6: Finanzprodukte, die weder ökologische und/oder soziale Merkmale bewerben, noch nachhaltige Investitionen anstreben; Artikel 8: Finanzprodukte, die ökologische und/oder soziale Merkmale bewerben, und die Unternehmen, in die investiert wird, wenden Verfahrensweisen einer guten Unternehmensführung an; Artikel 9: Finanzprodukte, die nachhaltige Investitionen anstreben.

\*\* PAI (Principle Adverse Impact) sind die negativen Auswirkungen von Investitionsentscheidungen auf Nachhaltigkeitsfaktoren.

\*\*\* SFDR - Sustainable Finance Disclosure Regulation (Offenlegungsverordnung)

# ESG Information

Stand: 30.04.2026

## Anlagestrategie

---

Die Anteilklasse ist eine Anteilklasse eines Fonds, der durch eine Kombination aus Kapitalwachstum und Erträgen auf das Fondsvermögen die Erzielung einer Rendite aus Ihrer Anlage anstrebt, welche die Rendite des Bloomberg Global Aggregate Corporate Bond Index (Index) widerspiegelt. Die Anteilklasse wird über den Fonds passiv verwaltet und strebt an, soweit dies möglich und machbar ist, in die festverzinslichen (fv) Wertpapiere (z. B. Anleihen) anzulegen, aus denen sich der Index zusammensetzt, und die seine Bonitätsanforderungen erfüllen. Bei Herabstufungen der Kreditratings der fv Wertpapiere darf der Fonds diese weiter halten, bis sie kein Bestandteil des Index mehr sind und ihr Verkauf zweckmäßig ist. Der Index misst die Wertentwicklung des globalen Marktes für Unternehmensanleihen. Der Index besteht aus Anleihen, die von Unternehmen in Schwellen- und Industriemärkten weltweit mit einer Mindestlaufzeit von mindestens einem Jahr und in Übereinstimmung mit den vom Indexanbieter festgelegten Mindestgrößenschwellen ausgegeben werden. Sie zahlen Erträge nach einem festen Zinssatz und verfügen zum Zeitpunkt der Aufnahme in den Index über Investment-Grade-Status (d. h. sie erfüllen eine bestimmte Stufe der Kreditwürdigkeit). Der Index ist nach Marktkapitalisierung gewichtet. Die Marktkapitalisierung ist der Marktwert der ausstehenden Anleiheemissionen. Der Fonds setzt Optimierungstechniken ein, um eine ähnliche Rendite wie sein Index zu erzielen. Dazu können die strategische Auswahl bestimmter Wertpapiere, aus denen sich der Index zusammensetzt, oder anderer fv Wertpapiere, einschließlich Staatsanleihen gehören, die eine ähnliche Wertentwicklung wie bestimmte Indexwerte aufweisen. Ferner kann dazu der Einsatz derivativer Finanzinstrumente (FD) gehören (d. h. Anlagen, deren Preise auf einem oder mehreren zugrunde liegenden Vermögenswerten basieren). FD können zu Zwecken der Direktanlage eingesetzt werden. Der Fonds kann auch kurzfristige besicherte Ausleihungen seiner Anlagen an bestimmte berechnete Dritte vornehmen, um zusätzliche Erträge zu erzielen und die Kosten des Fonds auszugleichen. Der Kurs festverzinslicher Wertpapiere kann durch Zinsänderungen beeinflusst werden, die wiederum den Wert Ihrer Anlage beeinflussen können. Die Kurse festverzinslicher Wertpapiere bewegen sich umgekehrt zu den Zinssätzen. Daher kann der Marktwert festverzinslicher Wertpapiere mit steigendem Zinssatz sinken. Die Bonität eines Emittenten wirkt sich im Allgemeinen auf die Rendite aus, die mit festverzinslichen Wertpapieren erzielt werden kann; je besser die Bonität, desto geringer die Rendite. Das Verhältnis zwischen der Rendite Ihrer Anlage, den Faktoren, die sie beeinflussen, und der Dauer, für die Sie Ihre Anlage halten sollten, wird im nachfolgenden Kapitel behandelt (siehe „Wie lange sollte ich die Anlage halten, und kann ich vorzeitig Geld entnehmen?“). Die Verwahrstelle des Fonds ist die The Bank of New York Mellon SA/NV, Dublin Branch. Weitere Informationen über den Fonds sind in den aktuellen Jahres- und Halbjahresberichten der iShares plc enthalten. Diese Dokumente sind kostenlos in Englisch und mehreren weiteren Sprachen verfügbar. Diese sowie weitere (praktische) Informationen, einschließlich der Preise der Anteile, erhalten Sie auf der iShares-Website unter [www.ishares.com](http://www.ishares.com) oder telefonisch unter +44-207-743-2030 oder bei ihrem Makler oder Finanzberater. Ihre Anteile werden thesaurierende Anteile sein (d. h., Erträge werden im Anteilwert enthalten sein). Ihre Anteile werden in US-Dollar, der Basiswährung des Fonds, denominated.

## Rechtliche Informationen

---

Die offengelegten ESG-Informationen werden der cleversoft GmbH von der genannten Kapitalanlagegesellschaft (Hersteller) zur Verfügung gestellt. Die ESG-Informationen werden mit größtmöglicher Sorgfalt erstellt, regelmäßig geprüft und aktualisiert. Trotz aller Sorgfalt können sich die Informationen inzwischen verändert haben oder auf fehlerhaften Daten Dritter basieren. Die Versicherungsgesellschaft und cleversoft GmbH können keine Gewähr für die Richtigkeit, Vollständigkeit und Aktualität der ausgewiesenen Daten übernehmen. Die in dem ESG-Dokument publizierten Informationen stellen keine Empfehlung, Angebot oder Aufforderung zur Investition in einen Fonds dar.