

Xtrackers MSCI Japan ESG UCITS ETF 1C

13. März 2025

Strategie

Der MSCI Japan Low Carbon SRI Leaders Index (der Index) basiert sich auf dem MSCI Japan Index (der Ausgangs-Index), der die Wertentwicklung bestimmter Aktien von großen und mittleren börsennotierten Unternehmen aus Japan widerspiegeln soll. Um für eine Aufnahme in den Index in Betracht zu kommen, müssen die Unternehmen für eine Aufnahme in den Ausgangs-Index geeignet sein und im Vergleich zu ihren Mitbewerbern starke Leistungen in den Bereichen Umwelt, Soziales und Unternehmensführung (Environmental, Social und Governance (ESG) sowie eine geringe gegenwärtige und potenzielle Kohlenstoffemission zeigen.

Basisdaten

Fonds-Nr. / ISIN	471 / IE00BG36TC12
Fondsgesellschaft	DWS Investment S.A.
Depotbank	State Street Custodial Services (Ireland) Limited
Fondswährung	USD
Auflagedatum	24.04.2018
Ertragsverwendung	thesaurierend

Aktuelle Daten

Fondsvolumen	2,26 Mrd. USD (31.01.2025)
Rücknahmepreis	23,50 USD (13.03.2025)

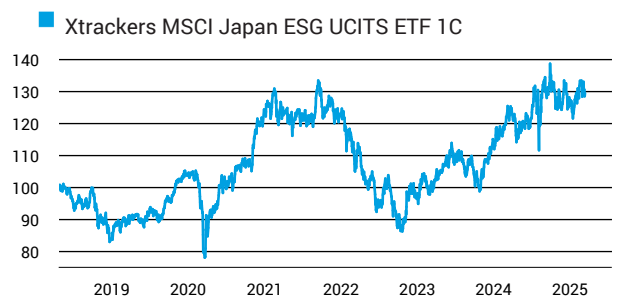
Kosten

Laufende Kosten	0,20 % (12.02.2025)
Rückvergütung	0,00 %


Risikoklasse nach KID (12.02.2025)



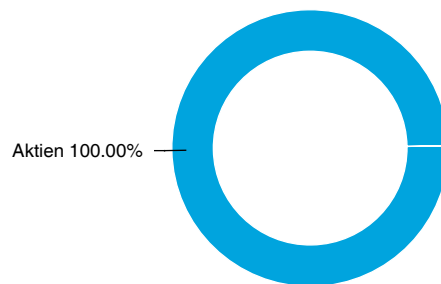
Wertentwicklung (indexiert)



1 Jahres Risiko Rendite Diagramm



Vermögensaufteilung



Performance (13.03.2025)

	1 Jahr	3 Jahre	5 Jahre	Seit Auflage
Fonds	+6,39 %	+21,66 %	+61,73 %	+29,53 %

Performance p.a. (13.03.2025)

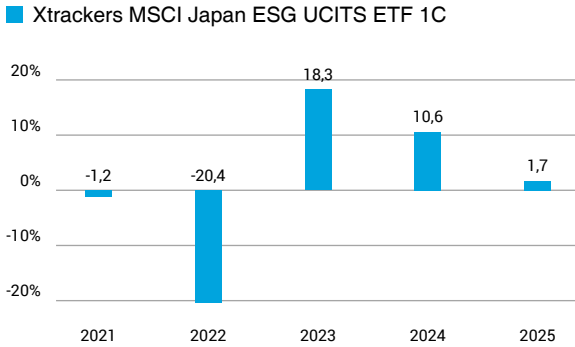
	1 Jahr p.a.	3 Jahre p.a.	5 Jahre p.a.	Seit Auflage p.a.
Fonds	+6,39 %	+6,75 %	+10,09 %	+3,83 %

Diese Darstellung dient ausschließlich der Produktinformation und stellt weder eine Anlageberatung noch eine Produktempfehlung dar. Wertentwicklungsdarstellungen nach der BVI-Methode (ohne Berücksichtigung von Ausgabeaufschlägen). Historische Wertentwicklungen lassen keine Rückschlüsse auf eine ähnliche Entwicklung in der Zukunft zu. Diese sind nicht prognostizierbar. Weitergehende Informationen sind den gesetzlichen Pflichtveröffentlichungen der Fondsgesellschaft zu entnehmen, die Sie bei uns kostenlos anfordern können.

Xtrackers MSCI Japan ESG UCITS ETF 1C

13. März 2025

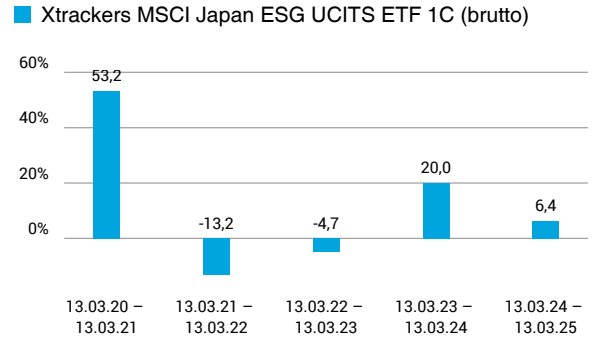
Wertentwicklung nach Kalenderjahren



Quelle: CleverSoft FondsDB™

Stand: 13.03.2025

Rollierende Wertentwicklung



Quelle: CleverSoft FondsDB™

Stand: 13.03.2025

Kennzahlen

Sharpe Ratio (1 Jahr)	0,12
1-Monats-Tief in %	-4,67

Volatilität

1 Jahr	5 Jahre	10 Jahre	Seit Auflage
23,94 %	19,72 %	-	18,64 %

Die 5 größten Branchen (31.01.2025)

Industrie	22,04 %
langlebige Gebrauchsgüter	18,05 %
Informationstechnologie	15,57 %
Finanzwesen	13,94 %
Kommunikationsdienste	8,29 %

Die 5 größten Engagements (31.01.2025)

Sony Corp.	7,00 %
Hitachi, Ltd.	5,96 %
Recruit Holdings Co Ltd	5,00 %
Sumitomo Mitsui Financial	4,70 %
Fast Retailing Co., Ltd.	3,18 %

ESG Information

Stand: 28.02.2025

Gegenstand dieses Dokuments sind Nachhaltigkeitsinformationen zu diesem Finanzprodukt. Es handelt sich um Werbematerial. Für Informationen über die berücksichtigten Umweltziele lesen Sie bitte aufmerksam die Nachhaltigkeitsinformationen des Herstellers. Der Grundsatz „Vermeidung erheblicher Beeinträchtigungen“ findet nur bei denjenigen dem Finanzprodukt zugrunde liegenden Investitionen Anwendung, die die EU-Kriterien für ökologisch nachhaltige Wirtschaftsaktivitäten berücksichtigen. Die dem verbleibenden Teil dieses Finanzprodukts zugrunde liegenden Investitionen berücksichtigen nicht die EU-Kriterien für ökologisch nachhaltige Wirtschaftsaktivitäten.

Xtrackers MSCI Japan ESG UCITS ETF 1C

ISIN / WKN	IE00BG36TC12 / A2JHSE
Emittent / Hersteller	DWS Investment S.A.
Benchmark	MSCI Japan Low Carbon SRI Selection Index
EU-Offenlegungskategorisierung*	Artikel 8 Einstufung nach Verordnung (EU) 2019/2088 über nachhaltigkeitsbezogene Offenlegungspflichten im Finanzdienstleistungssektor (SFDR)
PAI Berücksichtigung**	Ja, für folgende Kriterien: Treibhausgas-Emissionen; Soziale und Arbeitnehmerbelange
SFDR vorvertragliche Informationen***	Link
SFDR regelmäßige Informationen***	Link
SFDR Website Informationen***	Link
ESG-Fokus	-
Aktualisierung durch Hersteller	11.02.2025

* Artikel 6: Finanzprodukte, die weder ökologische und/oder soziale Merkmale bewerben, noch nachhaltige Investitionen anstreben; Artikel 8: Finanzprodukte, die ökologische und/oder soziale Merkmale bewerben, und die Unternehmen, in die investiert wird, wenden Verfahrenswesen einer guten Unternehmensführung an; Artikel 9: Finanzprodukte, die nachhaltige Investitionen anstreben.

** PAI (Principle Adverse Impact) sind die negativen Auswirkungen von Investitionsentscheidungen auf Nachhaltigkeitsfaktoren.

*** SFDR - Sustainable Finance Disclosure Regulation (Offenlegungsverordnung)

Mindestanteil von nachhaltigen Anlagen nach SFDR



Anlagestrategie

Der MSCI Japan Low Carbon SRI Leaders Index (der Index) basiert sich auf dem MSCI Japan Index (der Ausgangs-Index), der die Wertentwicklung bestimmter Aktien von großen und mittleren börsennotierten Unternehmen aus Japan widerspiegeln soll. Um für eine Aufnahme in den Index in Betracht zu kommen, müssen die Unternehmen für eine Aufnahme in den Ausgangs-Index geeignet sein und im Vergleich zu ihren Mitbewerbern starke Leistungen in den Bereichen Umwelt, Soziales und Unternehmensführung (Environmental, Social und Governance (ESG) sowie eine geringe gegenwärtige und potenzielle Kohlenstoffemission zeigen. Der Auswahlprozess der Bestandteile basiert auf zwei unabhängig voneinander angewandten Regelwerken: (i) Auswahlregeln in Bezug auf geringe Kohlenstoffemissionen, um die Kohlenstoffemissionen der Bestandteile des Ausgangs-Index zu beurteilen und (ii) Auswahlregeln in Bezug auf starke ESG-Leistungen, um die Leistung der Bestandteile des Ausgangs-Index im Hinblick auf die Faktoren Umwelt, Soziales und Unternehmensführung zu beurteilen. Unternehmen, die in Branchen mit hohem Potenzial für negative ESG-Einflüsse tätig sind, z. B. Alkohol, Glücksspiel, Waffen, Tabakwaren und Atomkraft, werden aus dem Index ausgeschlossen, und die übrigen Indexbestandteile werden entsprechend gewichtet. Nach Anwendung dieser Regeln werden die übrigen Bestandteile in Bezug auf ihre Beteiligung an der Tabakindustrie überprüft. Tabakproduzenten und Unternehmen, die mehr als 5 % ihres Umsatzes mit Tabakerzeugnissen erzielen, werden aus dem Index ausgeschlossen.

ESG Information

Stand: 28.02.2025

Rechtliche Informationen

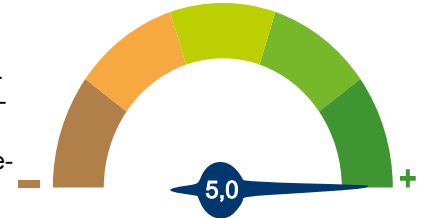
Die offengelegten ESG-Informationen werden der cleversoft GmbH von der genannten Kapitalanlagegesellschaft (Hersteller) und Scope Fund Analysis zur Verfügung gestellt. Die ESG-Informationen werden mit größtmöglicher Sorgfalt erstellt, regelmäßig geprüft und aktualisiert. Trotz aller Sorgfalt können sich die Informationen inzwischen verändert haben oder auf fehlerhaften Daten Dritter basieren. Die Versicherungsgesellschaft und cleversoft GmbH können keine Gewähr für die Richtigkeit, Vollständigkeit und Aktualität der ausgewiesenen Daten übernehmen. Die in dem ESG-Dokument publizierten Informationen stellen keine Empfehlung, Angebot oder Aufforderung zur Investition in einen Fonds dar.

ESG Information

Stand: 28.02.2025

Xtrackers MSCI Japan ESG UCITS ETF 1C

Das Scope ESG-Rating basiert auf 15 Haupt- und 88 Sub-Ausschlusskriterien. Aus der erreichten Prozentzahl für die verwendeten Ausschlusskriterien ergibt sich eine Bewertung für jede der drei Dimensionen (E)nviromental, (S)ocial und (G)overnance. Die endgültige Bewertungskennzahl berechnet sich abschließend aus der prozentualen Verteilung aller Ausschlusskriterien über die drei ESG-Dimensionen als Gewichtungsfaktor hinweg. Die Skala reicht von null bis fünf, wobei fünf die bestmögliche Bewertung darstellt.




Scope ESG-Rating

[Information zum Scope ESG-Rating](#)


Scope ESG-Rating Skala von 0 bis 5
(0 = schlechtester Wert, 5 = bester Wert)




Umwelt



Soziales



Unternehmensführung



Welche Nachhaltigkeitskriterien werden mit einbezogen?

ESG-Reporting	Ja	Engagement	Ja
ESG-Research	Ja	Ausschlusskriterien	Ja
Best-of-Class	Nein	Best-in-Class	Nein
Themenansatz	Nein		

Quelle: Scope Fund Analysis

Sind bestimmte Investitionen ausgeschlossen?

Umwelt	Soziales	Unternehmensführung
<ul style="list-style-type: none"> Automobilindustrie Chemie Gentechnik Kernkraft Fossile Energieträger Luftfahrt Umweltschädliches Verhalten 	<ul style="list-style-type: none"> Menschenrechtsverstöße Arbeitsrechtsverstöße Pornographie Suchtmittel Tierschutzverstöße Waffen / Rüstung 	<ul style="list-style-type: none"> Verstoß gegen Global Compact Unzulässige Geschäftspraktiken
Nein Nein Ja Ja Ja Nein Nein	Nein Nein Ja Ja Nein Ja	Ja Nein

Quelle: Scope Fund Analysis

ESG-Glossar

Ausschlusskriterien - Ein Ansatz, bei dem bestimmte Investments oder Investmentklassen aus dem Investmentuniversum ausgeschlossen werden.
Best-in-Class - Auswahl oder Gewichtung der sich am besten entwickelnden Unternehmen oder Assets auf Grundlage einer ESG-Analyse innerhalb eines bestimmten Investment-Universums.
Best-of-Class - Anlagestrategie, nach der auf Basis von ESG-Kriterien die besten Unternehmen über sämtliche Branchen und Kategorien hinweg ausgewählt werden.
Engagement - Langfristiger Dialog von Investoren und Unternehmen mit dem Ziel, die Unternehmensführung unter Berücksichtigung von sozialen, ethischen und ökologischen Kriterien zu gewinnen.
ESG-Kriterien - Englisch für Environmental, Social and Governance - Umwelt, Soziales und gute Unternehmensführung. Bezieht sich auf ein breites Spektrum nicht-finanzieller Indikatoren für die Nachhaltigkeitsfonds.
ESG-Reporting - Die Offenlegung nicht-finanzieller Kennzahlen und Informationen zu ESG-Kriterien auf Fonds- und Unternehmensebene.
ESG-Research - Spezialisierte Research-Anbieter bieten Analysen zu Staaten und Unternehmen unter Berücksichtigung der Kriterien Umwelt, Soziales und Unternehmensführung (ESG) an. Materielle im Rahmen der klassischen Finanzanalyse vernachlässigte ESG-Risiken und Chancen werden identifiziert und bewertet.
Global Compact - Der UN Global Compact (Globaler Pakt der Vereinten Nationen) verpflichtet Unternehmen zur Einhaltung sozialer und ökologischer Mindeststandards. Wichtige Prinzipien des UN Global Compact sind Menschenrechte, Vereinigungsfreiheit, Abschaffung von Zwangs- und Kinderarbeit, Umweltschutz und Korruptionsbekämpfung.
Themenansatz - Investitionen in Themen oder Assets, die mit der Förderung von Nachhaltigkeit zusammenhängen. Thematische Fonds haben ESG-Themenschwerpunkte, z. B. Klimawandel und Ökoeffizienz.