

ETF-Fonds

Xtrackers MSCI World UCITS ETF 1C

19. März 2025

Strategie

Das Anlageziel besteht darin, die Wertentwicklung des MSCI Total Return Net World Index (der Index) vor Gebühren und Aufwendungen abzubilden, der die Wertentwicklung der Aktien bestimmter Unternehmen aus verschiedenen Industrieländern widerspiegeln soll. Bei den Unternehmen im Index handelt es sich um Unternehmen mit hoher und mittlerer Marktkapitalisierung gemessen am Gesamtwert der frei verfügbaren Aktien eines Unternehmens im Vergleich zu anderen Unternehmen. Die Gewichtung eines Unternehmens im Index hängt von seiner relativen Größe ab. Zum 31. Mai 2019 sind im Index die folgenden Industrieländer enthalten: Australien, Belgien, Dänemark, Deutschland, Finnland, Frankreich, Hongkong, Irland, Italien, Japan, Kanada, Neuseeland, Niederlande, Norwegen, Österreich, Portugal, Schweden, Schweiz, Singapur, Spanien, Vereinigte Staaten von Amerika und Vereinigtes Königreich. Die zugrunde liegenden Bestandteile des Index notieren in verschiedenen Währungen. Der Index wird auf Basis der Netto-Gesamtrendite (Total Return Net) berechnet, was bedeutet, dass alle Dividenden und Ausschüttungen der Unternehmen nach Steuern wieder in den Aktien angelegt werden. Der Index wird vierteljährlich überprüft und neu gewichtet.

Basisdaten

Fonds-Nr. / ISIN	335 / IE00BJ0KDQ92
Fondsgesellschaft	DWS Investment S.A.
Depotbank	State Street Bank International GmbH, Zweigniederlassung Luxemburg
Fondswährung	USD
Auflagedatum	22.07.2014
Ertragsverwendung	thesaurierend

Aktuelle Daten

Fondsvolumen	14,86 Mrd. USD (31.01.2025)
Rücknahmepreis	117,77 USD (19.03.2025)

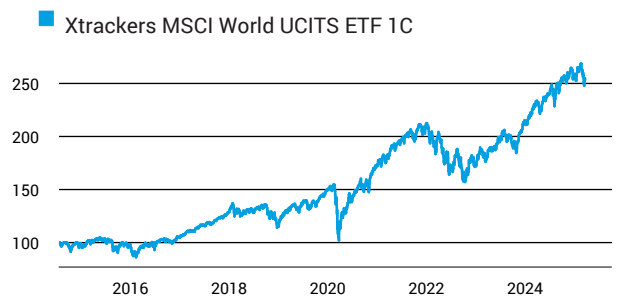
Kosten

Laufende Kosten	0,19 % (12.02.2025)
Rückvergütung	0,00 %

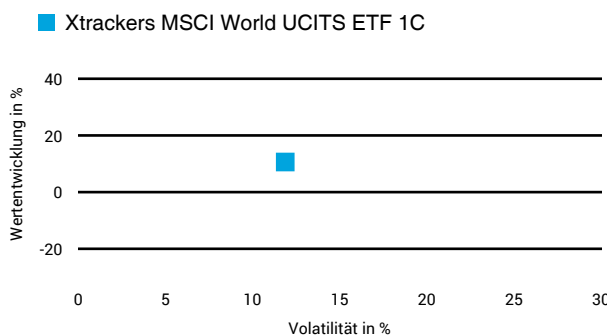
Risikoklasse nach KID (12.02.2025)




Wertentwicklung (indexiert)



1 Jahres Risiko Rendite Diagramm



Vermögensaufteilung



Performance (19.03.2025)

	1 Jahr	3 Jahre	5 Jahre	10 Jahre
Fonds	+10,63 %	+29,02 %	+136,24 %	+152,88 %

Performance p.a. (19.03.2025)

	1 Jahr p.a.	3 Jahre p.a.	5 Jahre p.a.	10 Jahre p.a.
Fonds	+10,63 %	+8,85 %	+18,75 %	+9,71 %

Diese Darstellung dient ausschließlich der Produktinformation und stellt weder eine Anlageberatung noch eine Produktempfehlung dar. Wertentwicklungsdarstellungen nach der BVI-Methode (ohne Berücksichtigung von Ausgabeaufschlägen). Historische Wertentwicklungen lassen keine Rückschlüsse auf eine ähnliche Entwicklung in der Zukunft zu. Diese sind nicht prognostizierbar. Weitergehende Informationen sind den gesetzlichen Pflichtveröffentlichungen der Fondsgesellschaft zu entnehmen, die Sie bei uns kostenlos anfordern können.

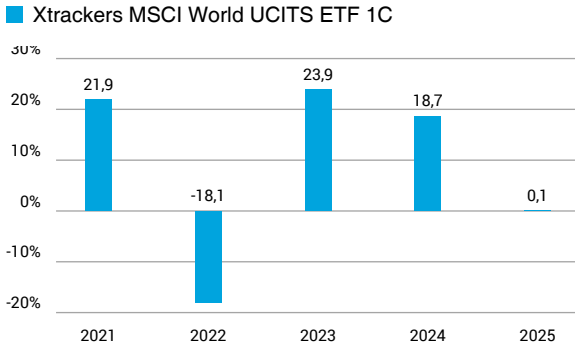
Fonds-Factsheet

ETF-Fonds

Xtrackers MSCI World UCITS ETF 1C

19. März 2025

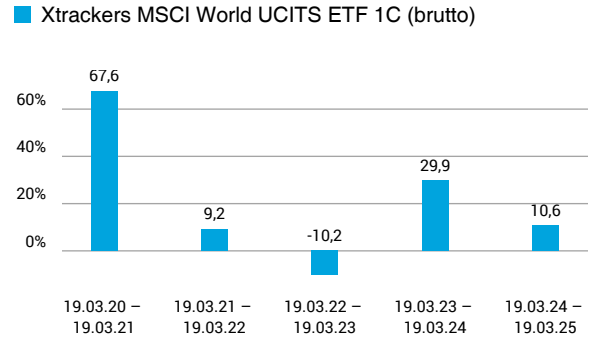
Wertentwicklung nach Kalenderjahren



Quelle: CleverSoft FondsDB™

Stand: 19.03.2025

Rollierende Wertentwicklung



Quelle: CleverSoft FondsDB™

Stand: 19.03.2025

Kennzahlen

Sharpe Ratio (1 Jahr)	0,63
1-Monats-Tief in %	-3,68

Volatilität

1 Jahr	5 Jahre	10 Jahre	Seit Auflage
11,88 %	16,05 %	15,21 %	14,96 %

Die 5 größten Länder (31.01.2025)

USA	70,77 %
Japan	5,22 %
Vereinigtes Königreich	3,77 %
Kanada	3,05 %
Schweiz	2,58 %

Die 5 größten Branchen (31.01.2025)

Informationstechnologie	24,71 %
Finanzwesen	16,39 %
langlebige Gebrauchsgüter	11,20 %
Industrie	10,69 %
Gesundheitswesen	10,61 %

Die 5 größten Engagements (31.01.2025)

Apple Inc.	4,93 %
Nvidia	4,05 %
Microsoft Corp.	4,03 %
Amazon.com	3,09 %
Meta Platforms Inc.	2,07 %

Diese Darstellung dient ausschließlich der Produktinformation und stellt weder eine Anlageberatung noch eine Produktempfehlung dar. Wertentwicklungsdarstellungen nach der BVI-Methode (ohne Berücksichtigung von Ausgabeaufschlägen). Historische Wertentwicklungen lassen keine Rückschlüsse auf eine ähnliche Entwicklung in der Zukunft zu. Diese sind nicht prognostizierbar. Weitergehende Informationen sind den gesetzlichen Pflichtveröffentlichungen der Fondsgesellschaft zu entnehmen, die Sie bei uns kostenlos anfordern können.

ESG Information

Stand: 19.03.2025

Gegenstand dieses Dokuments sind Nachhaltigkeitsinformationen zu diesem Finanzprodukt. Es handelt sich um Werbematerial. Die diesem Finanzprodukt zugrunde liegenden Investitionen berücksichtigen nicht die EU-Kriterien für ökologisch nachhaltige Wirtschaftsaktivitäten. Informationen zur Berücksichtigung von Nachhaltigkeitsrisiken und der eventuell zu erwartenden Auswirkungen der Nachhaltigkeitsrisiken auf die Rendite dieses Finanzprodukts werden gem. Art. 6 (3), g) der Offenlegungsverordnung im Verkaufsprospekt veröffentlicht. Bitte informieren Sie sich darüber im Verkaufsprospekt, der entsprechende Link ist in der folgenden Tabelle enthalten.

Xtrackers MSCI World UCITS ETF 1C

ISIN / WKN	IE00BJ0KDQ92 / A1XB5U
Emittent / Hersteller	DWS Investment S.A.
Benchmark	-
EU-Offenlegungskategorisierung*	Artikel 6 Einstufung nach Verordnung (EU) 2019/2088 über nachhaltigkeitsbezogene Offenlegungspflichten im Finanzdienstleistungssektor (SFDR)
PAI Berücksichtigung**	Nein
SFDR vorvertragliche Informationen***	nicht verfügbar
SFDR regelmäßige Informationen***	nicht verfügbar
SFDR Website Informationen***	nicht verfügbar
ESG-Fokus	-
Aktualisierung durch Hersteller	22.04.2024

* Artikel 6: Finanzprodukte, die weder ökologische und/oder soziale Merkmale bewerben, noch nachhaltige Investitionen anstreben; Artikel 8: Finanzprodukte, die ökologische und/oder soziale Merkmale bewerben, und die Unternehmen, in die investiert wird, wenden Verfahrensweisen einer guten Unternehmensführung an; Artikel 9: Finanzprodukte, die nachhaltige Investitionen anstreben.

** PAI (Principle Adverse Impact) sind die negativen Auswirkungen von Investitionsentscheidungen auf Nachhaltigkeitsfaktoren.

*** SFDR - Sustainable Finance Disclosure Regulation (Offenlegungsverordnung)

Anlagestrategie

Das Anlageziel besteht darin, die Wertentwicklung des MSCI Total Return Net World Index (der Index) vor Gebühren und Aufwendungen abzubilden, der die Wertentwicklung der Aktien bestimmter Unternehmen aus verschiedenen Industrieländern widerspiegeln soll. Bei den Unternehmen im Index handelt es sich um Unternehmen mit hoher und mittlerer Marktkapitalisierung gemessen am Gesamtwert der frei verfügbaren Aktien eines Unternehmens im Vergleich zu anderen Unternehmen. Die Gewichtung eines Unternehmens im Index hängt von seiner relativen Größe ab. Zum 31. Mai 2019 sind im Index die folgenden Industrieländer enthalten: Australien, Belgien, Dänemark, Deutschland, Finnland, Frankreich, Hongkong, Irland, Italien, Japan, Kanada, Neuseeland, Niederlande, Norwegen, Österreich, Portugal, Schweden, Schweiz, Singapur, Spanien, Vereinigte Staaten von Amerika und Vereinigtes Königreich. Die zugrunde liegenden Bestandteile des Index notieren in verschiedenen Währungen. Der Index wird auf Basis der Netto-Gesamtrendite (Total Return Net) berechnet, was bedeutet, dass alle Dividenden und Ausschüttungen der Unternehmen nach Steuern wieder in den Aktien angelegt werden. Der Index wird vierteljährlich überprüft und neu gewichtet.

Rechtliche Informationen

Die offengelegten ESG-Informationen werden der cleversoft GmbH von der genannten Kapitalanlagegesellschaft (Hersteller) zur Verfügung gestellt. Die ESG-Informationen werden mit größtmöglicher Sorgfalt erstellt, regelmäßig geprüft und aktualisiert. Trotz aller Sorgfalt können sich die Informationen inzwischen verändert haben oder auf fehlerhaften Daten Dritter basieren. Die Versicherungsgesellschaft und cleversoft GmbH können keine Gewähr für die Richtigkeit, Vollständigkeit und Aktualität der ausgewiesenen Daten übernehmen. Die in dem ESG-Dokument publizierten Informationen stellen keine Empfehlung, Angebot oder Aufforderung zur Investition in einen Fonds dar.