

ETF-Fonds

**Xtrackers MSCI USA UCITS ETF 1C**

09. Juli 2026

**Strategie**

Das Anlageziel des Index ist es die Wertentwicklung der entwickelten Aktienmärkte in den USA auf Grundlage der Gesamtrendite ("Total Return") mit reinvestierten Dividenden abzubilden. Der Index ist ein die Streubesitz-Marktkapitalisierungsgewichteter Index der zusätzlich zur an den Streubesitz angepassten Marktkapitalisierung alle Wertpapiere im Universum der Branche zuweist, die ihre Geschäftsaktivitäten am besten beschreibt. Der Index wird in US-Dollar auf Tagesschlussbasis berechnet.

**Basisdaten**

Fonds-Nr. / ISIN	<b>336 / IE00BJ0KDR00</b>
Fondsgesellschaft	<b>DWS Investment S.A.</b>
Depotbank	<b>State Street Custodial Services (Ireland) Limited</b>
Fondswährung	<b>USD</b>
Auflagedatum	<b>09.05.2014</b>
Ertragsverwendung	<b>thesaurierend</b>

**Aktuelle Daten**

Fondsvolumen	<b>12,84 Mrd. USD (30.06.2026)</b>
Rücknahmepreis	<b>222,90 USD (09.07.2026)</b>

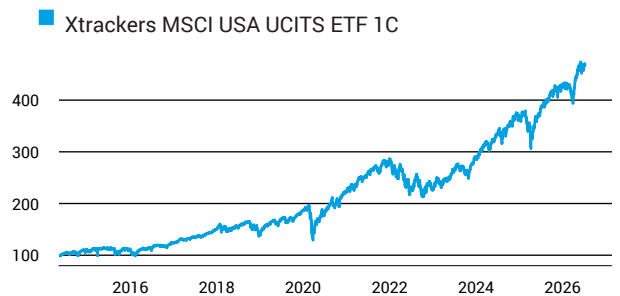
**Kosten**

Laufende Kosten	<b>0,03 % (14.04.2026)</b>
Rückvergütung	<b>0,00 %</b>

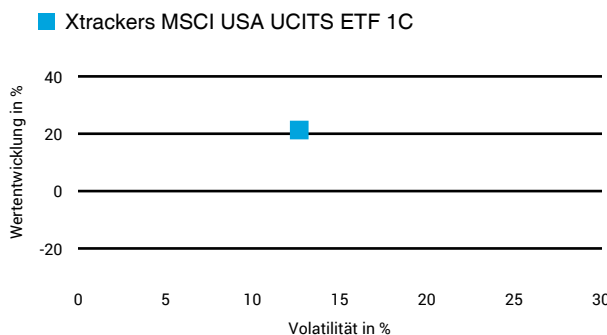
**Risikoklasse nach KID (14.04.2026)**




**Wertentwicklung (indexiert)**



**1 Jahres Risiko Rendite Diagramm**



**Vermögensaufteilung**



**Performance (09.07.2026)**

	1 Jahr	3 Jahre	5 Jahre	10 Jahre
Fonds	<b>+21,30 %</b>	<b>+77,74 %</b>	<b>+79,20 %</b>	<b>+305,37 %</b>

**Performance p.a. (09.07.2026)**

	1 Jahr p.a.	3 Jahre p.a.	5 Jahre p.a.	10 Jahre p.a.
Fonds	<b>+21,30 %</b>	<b>+21,11 %</b>	<b>+12,37 %</b>	<b>+15,01 %</b>

Diese Darstellung dient ausschließlich der Produktinformation und stellt weder eine Anlageberatung noch eine Produktempfehlung dar. Wertentwicklungsdarstellungen nach der BVI-Methode (ohne Berücksichtigung von Ausgabeaufschlägen). Historische Wertentwicklungen lassen keine Rückschlüsse auf eine ähnliche Entwicklung in der Zukunft zu. Diese sind nicht prognostizierbar. Weitergehende Informationen sind den gesetzlichen Pflichtveröffentlichungen der Fondsgesellschaft zu entnehmen, die Sie bei uns kostenlos anfordern können.

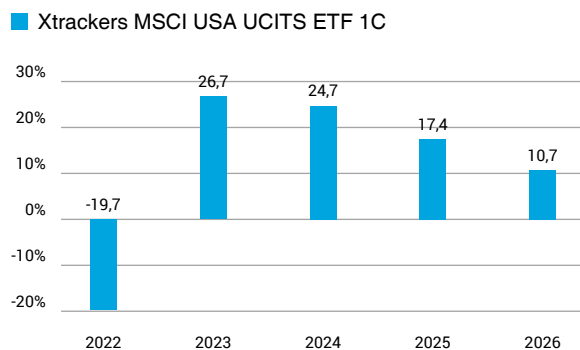
# Fonds-Factsheet

ETF-Fonds

## Xtrackers MSCI USA UCITS ETF 1C

09. Juli 2026

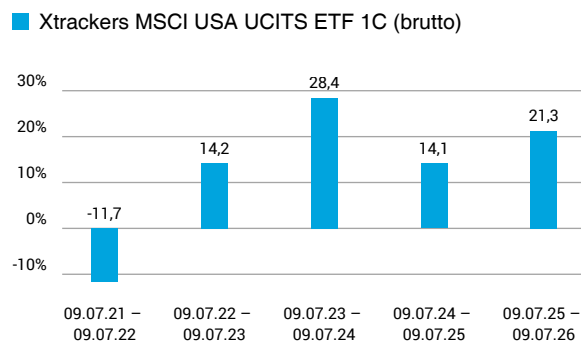
### Wertentwicklung nach Kalenderjahren



Quelle: CleverSoft FondsDB™

Stand: 09.07.2026

### Rollierende Wertentwicklung



Quelle: CleverSoft FondsDB™

Stand: 09.07.2026

### Kennzahlen

Sharpe Ratio (1 Jahr)	1,55
1-Monats-Tief in %	-4,92

### Volatilität

1 Jahr	5 Jahre	10 Jahre	Seit Auflage
12,68 %	17,18 %	18,05 %	18,08 %

### Die 5 größten Länder (30.06.2026)

USA	96,76 %
Irland	1,23 %
Vereinigtes Königreich	0,50 %
Singapur	0,33 %
Schweiz	0,29 %

### Die 5 größten Branchen (30.06.2026)

Informationstechnologie	37,22 %
Finanzwesen	11,56 %
Kommunikationsdienste	9,80 %
langlebige Gebrauchsgüter	9,37 %
Industrie	9,17 %

### Die 5 größten Engagements (30.06.2026)

Nvidia Corp.	7,12 %
Apple Inc.	6,55 %
Microsoft Corp.	4,06 %
Amazon.com Inc.	3,56 %
Alphabet, Inc. - Class A	3,21 %

Diese Darstellung dient ausschließlich der Produktinformation und stellt weder eine Anlageberatung noch eine Produktempfehlung dar. Wertentwicklungsdarstellungen nach der BVI-Methode (ohne Berücksichtigung von Ausgabeaufschlägen). Historische Wertentwicklungen lassen keine Rückschlüsse auf eine ähnliche Entwicklung in der Zukunft zu. Diese sind nicht prognostizierbar. Weitergehende Informationen sind den gesetzlichen Pflichtveröffentlichungen der Fondsgesellschaft zu entnehmen, die Sie bei uns kostenlos anfordern können.

# ESG Information

**Stand: 30.06.2026**

Gegenstand dieses Dokuments sind Nachhaltigkeitsinformationen zu diesem Finanzprodukt. Es handelt sich um Werbematerial. Die diesem Finanzprodukt zugrunde liegenden Investitionen berücksichtigen nicht die EU-Kriterien für ökologisch nachhaltige Wirtschaftsaktivitäten. Informationen zur Berücksichtigung von Nachhaltigkeitsrisiken und der eventuell zu erwartenden Auswirkungen der Nachhaltigkeitsrisiken auf die Rendite dieses Finanzprodukts werden gem. Art. 6 (3), g) der Offenlegungsverordnung im Verkaufsprospekt veröffentlicht. Bitte informieren Sie sich darüber im Verkaufsprospekt, der entsprechende Link ist in der folgenden Tabelle enthalten.

## Xtrackers MSCI USA UCITS ETF 1C

ISIN / WKN	IE00BJ0KDR00 / A1XB5V
Emittent / Hersteller	DWS Investment S.A.
Benchmark	-
EU-Offenlegungskategorisierung*	Artikel 6 Einstufung nach Verordnung (EU) 2019/2088 über nachhaltigkeitsbezogene Offenlegungspflichten im Finanzdienstleistungssektor (SFDR)
PAI Berücksichtigung**	Nein
SFDR vorvertragliche Informationen***	nicht verfügbar
SFDR regelmäßige Informationen***	nicht verfügbar
SFDR Website Informationen***	nicht verfügbar
ESG-Fokus	-
Aktualisierung durch Hersteller	25.05.2026

\* Artikel 6: Finanzprodukte, die weder ökologische und/oder soziale Merkmale bewerben, noch nachhaltige Investitionen anstreben; Artikel 8: Finanzprodukte, die ökologische und/oder soziale Merkmale bewerben, und die Unternehmen, in die investiert wird, wenden Verfahrensweisen einer guten Unternehmensführung an; Artikel 9: Finanzprodukte, die nachhaltige Investitionen anstreben.

\*\* PAI (Principle Adverse Impact) sind die negativen Auswirkungen von Investitionsentscheidungen auf Nachhaltigkeitsfaktoren.

\*\*\* SFDR - Sustainable Finance Disclosure Regulation (Offenlegungsverordnung)

## Anlagestrategie

**ANLAGEZIEL:** Das Anlageziel besteht darin, die Wertentwicklung des MSCI Total Return Net USA Index (der „Index“) vor Gebühren und Aufwendungen abzubilden, der die Wertentwicklung der Aktien bestimmter Unternehmen aus den Vereinigten Staaten von Amerika widerspiegeln soll. **INDEXBESCHREIBUNG:** Bei den Unternehmen im Index handelt es sich um Unternehmen mit hoher und mittlerer Marktkapitalisierung gemessen am Gesamtwert der frei verfügbaren Aktien eines Unternehmens im Vergleich zu anderen Unternehmen. Die Gewichtung eines Unternehmens im Index hängt von seiner relativen Größe ab. **NEUGEWICHTUNG, BERECHNUNG UND VERWALTUNG DES INDEX:** Der Index wird auf Basis der Netto-Gesamtrendite (Total Return Net) berechnet, was bedeutet, dass alle Dividenden und Ausschüttungen der Unternehmen nach Steuern wieder in Aktien angelegt werden. Der Index wird vierteljährlich überprüft und neu gewichtet. Zur Berücksichtigung von Unternehmensaktivitäten wie Fusionen und Übernahmen können auch zu anderen Zeitpunkten Neugewichtungen vorgenommen werden. **ANLAGEPOLITIK:** Zur Erreichung des Anlageziels wird der Fonds versuchen, den Index (vor Gebühren und Aufwendungen) durch den Erwerb aller oder einer wesentlichen Anzahl der darin enthaltenen Wertpapiere nachzubilden. Der Fonds kann Techniken und Instrumente für das Risikomanagement, zur Kostenreduzierung und zur Ergebnisverbesserung einsetzen. Diese Techniken und Instrumente können den Einsatz von Finanzkontrakten (Derivategeschäften) umfassen. Der Fonds kann in Bezug auf seine Anlagen auch besicherte Leihgeschäfte mit geeigneten Dritten eingehen, um zusätzliche Erträge zum Ausgleich der Kosten des Fonds zu erwirtschaften. **WEITERE INFORMATIONEN:** Bestimmte Informationen (darunter die aktuellen Anteilspreise des Fonds, die indikativen Nettoinventarwerte, vollständige Angaben zur Zusammensetzung des Fondsportfolios und Informationen über die Indexbestandteile) sind auf Ihrer lokalen DWS-Website oder auf [www.Xtrackers.com](http://www.Xtrackers.com) verfügbar. Transaktionskosten und Steuern, unerwartete Fondskosten sowie Marktbedingungen wie Volatilität oder Liquiditätsprobleme können den Fonds in seiner Möglichkeit beeinträchtigen, den Index zu replizieren. Der voraussichtliche Tracking Error unter normalen Marktbedingungen beträgt 1 Prozent. Die Rendite des Produktes lässt sich von dem täglich berechneten Anteilspreis und einer etwaigen Ausschüttung ableiten.

# ESG Information

**Stand: 30.06.2026**

## **Rechtliche Informationen**

---

Die offengelegten ESG-Informationen werden der cleversoft GmbH von der genannten Kapitalanlagegesellschaft (Hersteller) zur Verfügung gestellt. Die ESG-Informationen werden mit größtmöglicher Sorgfalt erstellt, regelmäßig geprüft und aktualisiert. Trotz aller Sorgfalt können sich die Informationen inzwischen verändert haben oder auf fehlerhaften Daten Dritter basieren. Die Versicherungsgesellschaft und cleversoft GmbH können keine Gewähr für die Richtigkeit, Vollständigkeit und Aktualität der ausgewiesenen Daten übernehmen. Die in dem ESG-Dokument publizierten Informationen stellen keine Empfehlung, Angebot oder Aufforderung zur Investition in einen Fonds dar.