

ETF-Fonds

Xtrackers MSCI World Quality UCITS ETF 1C

29. Januar 2026

Strategie

Die Bestandteile des DB Equity Quality Factor Index (der Index) werden aus den Aktien von Unternehmen mit hoher und mittlerer Marktkapitalisierung aus rund 31 Industrieländern ausgewählt. Die Aktien werden mithilfe einer qualitätsbasierten Strategie ausgewählt, die die Qualität der Erträge von Unternehmen analysiert. Diese Strategie basiert auf der Annahme, dass zu bestimmten Zeiten Unternehmen mit qualitativ hochwertigen Erträgen eine bessere und Unternehmen mit qualitativ schlechteren Erträgen eine schlechtere Wertentwicklung aufweisen als der Aktienmarkt insgesamt. Die Strategie verwendet eine regelbasierte Formel zur Analyse der Aktien, die Bestandteil des MSCI World Index sind, und berechnet für jede Aktie einen Qualitätsscore, der sich aus der Gesamtkapitalrendite und aufgelaufenen Beträgen ergibt. Die Indexbestandteile werden aus den im MSCI World Index vertretenen Aktien ausgewählt, mit dem Ziel, diejenigen Aktien überzugewichten, die einen höheren Qualitätsscore aufweisen, und diejenigen mit einem niedrigeren Qualitätsscore unterzugewichten. Die Gesamtkapitalrendite setzt das Nettoergebnis nach Steuern vor Dividenden und Zinsaufwendungen ins Verhältnis zum Gesamtkapital und den...

Basisdaten

| | |
|-------------------|---|
| Fonds-Nr. / ISIN | 2019 / IE00BL25JL35 |
| Fondsgesellschaft | DWS Investment S.A. |
| Depotbank | State Street Custodial Services (Ireland) Limited |
| Fondswährung | USD |
| Auflagedatum | 11.09.2014 |
| Ertragsverwendung | thesaurierend |

Aktuelle Daten

| | |
|----------------|----------------------------|
| Fondsvolumen | 2,60 Mrd. USD (31.12.2025) |
| Rücknahmepreis | 84,50 USD (29.01.2026) |

Kosten

| | |
|-----------------|---------------------|
| Laufende Kosten | 0,25 % (10.11.2025) |
| Rückvergütung | 0,00 % |

Risikoklasse nach KID (10.11.2025)

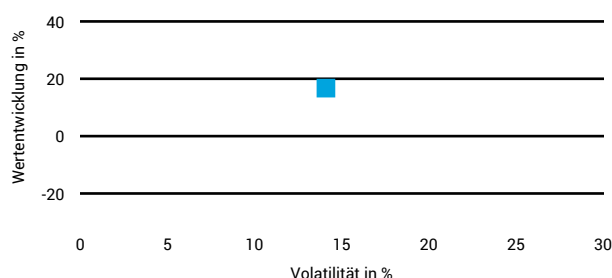


Wertentwicklung (indexiert)




1 Jahres Risiko Rendite Diagramm

■ Xtrackers MSCI World Quality UCITS ETF 1C



Vermögensaufteilung



Performance (29.01.2026)

| | 1 Jahr | 3 Jahre | 5 Jahre | 10 Jahre |
|-------|----------|----------|----------|-----------|
| Fonds | +16,75 % | +66,36 % | +79,62 % | +244,88 % |

Performance p.a. (29.01.2026)

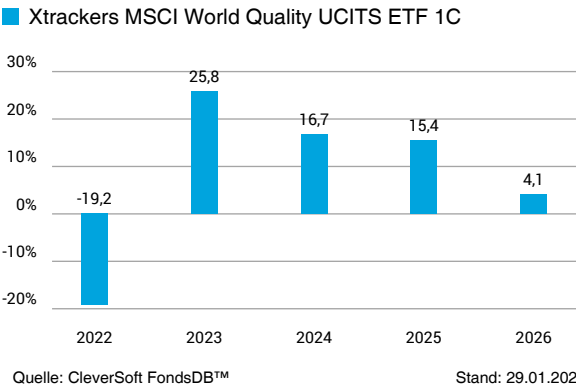
| | 1 Jahr p.a. | 3 Jahre p.a. | 5 Jahre p.a. | 10 Jahre p.a. |
|-------|-------------|--------------|--------------|---------------|
| Fonds | +16,75 % | +18,47 % | +12,42 % | +13,17 % |

Diese Darstellung dient ausschließlich der Produktinformation und stellt weder eine Anlageberatung noch eine Produktempfehlung dar. Wertentwicklungsdarstellungen nach der BVI-Methode (ohne Berücksichtigung von Ausgabeaufschlägen). Historische Wertentwicklungen lassen keine Rückschlüsse auf eine ähnliche Entwicklung in der Zukunft zu. Diese sind nicht prognostizierbar. Weitergehende Informationen sind den gesetzlichen Pflichtveröffentlichungen der Fondsgesellschaft zu entnehmen, die Sie bei uns kostenlos anfordern können.

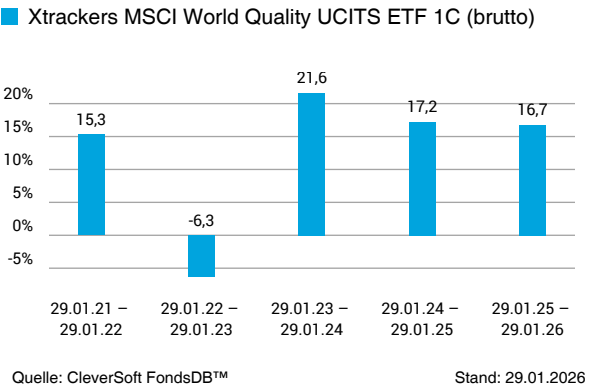
Xtrackers MSCI World Quality UCITS
ETF 1C

29. Januar 2026

Wertentwicklung nach Kalenderjahren



Rollierende Wertentwicklung



Kennzahlen

| | |
|-----------------------|-------|
| Sharpe Ratio (1 Jahr) | 1,01 |
| 1-Monats-Tief in % | -4,66 |

Volatilität

| | | | |
|---------|---------|----------|--------------|
| 1 Jahr | 5 Jahre | 10 Jahre | Seit Auflage |
| 14,11 % | 14,55 % | 15,19 % | 14,99 % |

Die 5 größten Länder (31.12.2025)

| | |
|------------------------|---------|
| USA | 70,14 % |
| Schweiz | 5,18 % |
| Vereinigtes Königreich | 4,59 % |
| Japan | 2,83 % |
| Niederlande | 2,83 % |

Die 5 größten Branchen (31.12.2025)

| | |
|---------------------------|---------|
| Informationstechnologie | 27,24 % |
| Finanzwesen | 16,53 % |
| Industrie | 10,89 % |
| langlebige Gebrauchsgüter | 10,15 % |
| Gesundheitswesen | 10,04 % |

Die 5 größten Engagements (31.12.2025)

| | |
|---------------------|--------|
| Apple Inc. | 5,23 % |
| Nvidia Corp. | 5,07 % |
| Microsoft Corp. | 4,98 % |
| Visa Inc. | 3,75 % |
| Meta Platforms Inc. | 3,56 % |

Diese Darstellung dient ausschließlich der Produktinformation und stellt weder eine Anlageberatung noch eine Produktempfehlung dar. Wertentwicklungsdarstellungen nach der BVI-Methode (ohne Berücksichtigung von Ausgabeaufschlägen). Historische Wertentwicklungen lassen keine Rückschlüsse auf eine ähnliche Entwicklung in der Zukunft zu. Diese sind nicht prognostizierbar. Weitergehende Informationen sind den gesetzlichen Pflichtveröffentlichungen der Fondsgesellschaft zu entnehmen, die Sie bei uns kostenlos anfordern können.

ESG Information

Stand: 31.01.2026

Gegenstand dieses Dokuments sind Nachhaltigkeitsinformationen zu diesem Finanzprodukt. Es handelt sich um Werbematerial. Die diesem Finanzprodukt zugrunde liegenden Investitionen berücksichtigen nicht die EU-Kriterien für ökologisch nachhaltige Wirtschaftsaktivitäten. Informationen zur Berücksichtigung von Nachhaltigkeitsrisiken und der eventuell zu erwartenden Auswirkungen der Nachhaltigkeitsrisiken auf die Rendite dieses Finanzprodukts werden gem. Art. 6 (3), g) der Offenlegungsverordnung im Verkaufsprospekt veröffentlicht. Bitte informieren Sie sich darüber im Verkaufsprospekt, der entsprechende Link ist in der folgenden Tabelle enthalten.

Xtrackers MSCI World Quality UCITS ETF 1C

| | |
|---------------------------------------|---|
| ISIN / WKN | IE00BL25JL35 / A1103D |
| Emittent / Hersteller | DWS Investment S.A. |
| Benchmark | - |
| EU-Offenlegungskategorisierung* | Artikel 6 Einstufung nach Verordnung (EU) 2019/2088 über nachhaltigkeitsbezogene Offenlegungspflichten im Finanzdienstleistungssektor (SFDR) |
| PAI Berücksichtigung** | Nein |
| SFDR vorvertragliche Informationen*** | nicht verfügbar |
| SFDR regelmäßige Informationen*** | nicht verfügbar |
| SFDR Website Informationen*** | nicht verfügbar |
| ESG-Fokus | - |
| Aktualisierung durch Hersteller | 02.06.2025 |

* Artikel 6: Finanzprodukte, die weder ökologische und/oder soziale Merkmale bewerben, noch nachhaltige Investitionen anstreben; Artikel 8: Finanzprodukte, die ökologische und/oder soziale Merkmale bewerben, und die Unternehmen, in die investiert wird, wenden Verfahrensweisen einer guten Unternehmensführung an; Artikel 9: Finanzprodukte, die nachhaltige Investitionen anstreben.

** PAI (Principle Adverse Impact) sind die negativen Auswirkungen von Investitionsentscheidungen auf Nachhaltigkeitsfaktoren.

*** SFDR - Sustainable Finance Disclosure Regulation (Offenlegungsverordnung)

Anlagestrategie

ANLAGEZIEL: Das Anlageziel des Fonds besteht darin, die Wertentwicklung des MSCI World Sector Neutral Quality (USD) Index (der „Index“) vor Gebühren und Aufwendungen abzubilden. **INDEXBESCHREIBUNG:** Der Index basiert auf dem MSCI World Index (der „Mutterindex“), der die Wertentwicklung bestimmter Aktien großer und mittelständischer börsennotierter Unternehmen aus Industrieländern widerspiegeln soll. In den Index werden nur Aktien von Unternehmen aufgenommen, die Bestandteil des Mutterindex sind und anschließend nach einer Qualitätsstrategie ausgewählt werden. Bei der Qualitätsstrategie werden verschiedene Qualitätsmerkmale der Aktien berücksichtigt und diese Ergebnisse mit denen von Vergleichsunternehmen verglichen. Die Merkmale konzentrieren sich auf die Eigenkapitalrendite (das prozentuale Verhältnis des Gewinns zum eingesetzten Eigenkapital), den Verschuldungsgrad (das Verhältnis von Fremdkapital zu Eigenkapital) und die Ertragsvolatilität (Veränderung der Nettoerträge eines Unternehmens über einen bestimmten Zeitraum). Die Qualitätsstrategie wird zusammen mit der Anwendung weiterer Risikokriterien, wie der Gewichtung nach der Unternehmensgröße, eingesetzt. **NEUGEWICHTUNG, BERECHNUNG UND VERWALTUNG DES INDEX:** Der Index wird von MSCI Limited verwaltet. Der Index wird auf Basis der Netto-Gesamtrendite (Total Return Net) berechnet, was bedeutet, dass alle Dividenden und Ausschüttungen der Unternehmen nach Steuern wieder in Aktien angelegt werden. Der Index wird halbjährlich neu gewichtet. Zur Berücksichtigung von Unternehmensaktivitäten wie Fusionen und Übernahmen können auch zu anderen Zeitpunkten Neugewichtungen vorgenommen werden. Der Index wird täglich in US-Dollar berechnet. **ANLAGEPOLITIK:** Zur Erreichung des Anlageziels wird der Fonds versuchen, den Index (vor Gebühren und Aufwendungen) durch den Erwerb aller oder einer wesentlichen Anzahl der darin enthaltenen Wertpapiere nachzubilden. Der Fonds kann Techniken und Instrumente für das Risikomanagement, zur Kostenreduzierung und zur Ergebnisverbesserung einsetzen. Diese Techniken und Instrumente können den Einsatz von Finanzkontrakten (Derivategeschäften) umfassen. Der Fonds kann in Bezug auf seine Anlagen auch besicherte Leihgeschäfte mit geeigneten Dritten eingehen, um zusätzliche Erträge zum Ausgleich der Kosten des Fonds zu erwirtschaften. **WEITERE INFORMATIONEN:** Bestimmte Informationen (darunter die aktuellen Anteilpreise des Fonds, die indikativen Nettoinventarwerte, vollständige Angaben zur Zusammensetzung des Fondsportfolios und Informationen über die Indexbestandteile) sind auf Ihrer lokalen DWS-Website oder auf www.Xtrackers.com verfügbar. Transaktionskosten und Steuern, unerwartete Fondskosten sowie Marktbedingungen wie Volatilität oder Liquiditätsprobleme können den Fonds in seiner Möglichkeit beeinträchtigen, den Index zu replizieren. Der voraussichtliche Tracking Error unter normalen Marktbedingungen beträgt 1 Prozent. Die Rendite des Produktes lässt sich von dem täglich berechneten Anteilspreis und einer etwaigen Ausschüttung ableiten.

ESG Information

Stand: 31.01.2026

Rechtliche Informationen

Die offengelegten ESG-Informationen werden der cleversoft GmbH von der genannten Kapitalanlagegesellschaft (Hersteller) zur Verfügung gestellt. Die ESG-Informationen werden mit größtmöglicher Sorgfalt erstellt, regelmäßig geprüft und aktualisiert. Trotz aller Sorgfalt können sich die Informationen inzwischen verändert haben oder auf fehlerhaften Daten Dritter basieren. Die Versicherungsgesellschaft und cleversoft GmbH können keine Gewähr für die Richtigkeit, Vollständigkeit und Aktualität der ausgewiesenen Daten übernehmen. Die in dem ESG-Dokument publizierten Informationen stellen keine Empfehlung, Angebot oder Aufforderung zur Investition in einen Fonds dar.