

Aktienfonds Europa

**Fidelity European Growth Fund A-Euro**

02. April 2025

**Strategie**

Der Teilfonds investiert mindestens 70 % (in der Regel 75 %) seines Vermögens in Aktien von Unternehmen, die an europäischen Börsen notiert sind. Der Teilfonds darf ergänzend auch in Geldmarktinstrumente investieren. Der Teilfonds investiert mindestens 50 % seines Vermögens in Wertpapiere von Unternehmen mit guten Umwelt-, Sozial- und Governance-Eigenschaften (ESG).

**Basisdaten**

Fonds-Nr. / ISIN	<b>015 / LU0048578792</b>
Fondsgesellschaft	<b>FIL Investment Management (Luxembourg) S.A.</b>
Depotbank	<b>Brown Brothers Harriman (Lux) S.C.A.</b>
Fondswährung	<b>EUR</b>
Auflagedatum	<b>01.10.1990</b>
Ertragsverwendung	<b>ausschüttend</b>

**Aktuelle Daten**

Fondsvolumen	<b>6,96 Mrd. EUR</b> (28.02.2025)
Rücknahmepreis	<b>20,93 EUR</b> (02.04.2025)

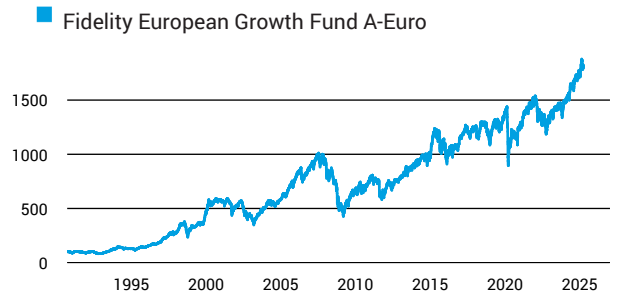
**Kosten**

Laufende Kosten	<b>1,89 %</b> (28.03.2025)
Rückvergütung	<b>0,77 %</b>

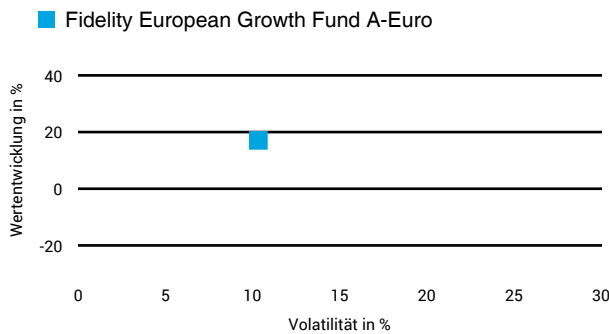
**Risikoklasse nach KID (28.03.2025)**




**Wertentwicklung (indexiert)**



**1 Jahres Risiko Rendite Diagramm**



**Vermögensaufteilung**



**Performance (02.04.2025)**

	1 Jahr	3 Jahre	5 Jahre	10 Jahre
Fonds	<b>+17,08 %</b>	<b>+29,53 %</b>	<b>+78,04 %</b>	<b>+52,60 %</b>

**Performance p.a. (02.04.2025)**

	1 Jahr p.a.	3 Jahre p.a.	5 Jahre p.a.	10 Jahre p.a.
Fonds	<b>+17,08 %</b>	<b>+9,00 %</b>	<b>+12,22 %</b>	<b>+4,31 %</b>

Diese Darstellung dient ausschließlich der Produktinformation und stellt weder eine Anlageberatung noch eine Produktempfehlung dar. Wertentwicklungsdarstellungen nach der BVI-Methode (ohne Berücksichtigung von Ausgabeaufschlägen). Historische Wertentwicklungen lassen keine Rückschlüsse auf eine ähnliche Entwicklung in der Zukunft zu. Diese sind nicht prognostizierbar. Weitergehende Informationen sind den gesetzlichen Pflichtveröffentlichungen der Fondsgesellschaft zu entnehmen, die Sie bei uns kostenlos anfordern können.

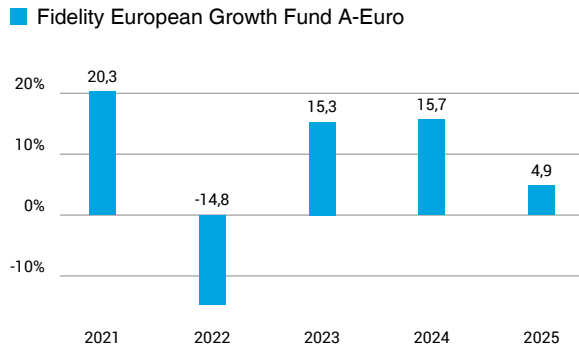
# Fonds-Factsheet

## Aktienfonds Europa

### Fidelity European Growth Fund A-Euro

02. April 2025

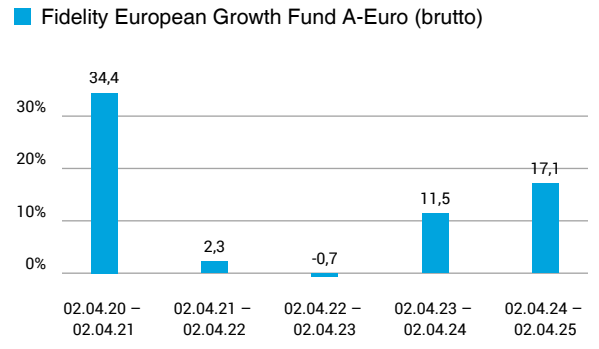
#### Wertentwicklung nach Kalenderjahren



Quelle: CleverSoft FondsDB™

Stand: 02.04.2025

#### Rollierende Wertentwicklung



Quelle: CleverSoft FondsDB™

Stand: 02.04.2025

#### Kennzahlen

Sharpe Ratio (1 Jahr)	1,17
1-Monats-Tief in %	-3,40

#### Volatilität

1 Jahr	5 Jahre	10 Jahre	Seit Auflage
10,27 %	14,58 %	16,41 %	16,38 %

#### Die 5 größten Länder (28.02.2025)

Vereinigtes Königreich	30,50 %
Frankreich	13,60 %
Deutschland	11,70 %
Weitere Anteile	8,30 %
Spanien	8,10 %

#### Die 5 größten Branchen (28.02.2025)

Finanzwesen	28,70 %
Industrie	21,10 %
zyklische Konsumgüter	12,90 %
Konsumgüter	7,70 %
Gesundheitswesen	7,40 %

#### Die 5 größten Engagements (28.02.2025)

Allianz SE	4,40 %
Ferrovial International SE	4,30 %
Industria De Diseno Textil S.A.	3,80 %
3i Group	3,80 %
TotalEnergies SE	3,60 %

Diese Darstellung dient ausschließlich der Produktinformation und stellt weder eine Anlageberatung noch eine Produktempfehlung dar. Wertentwicklungsdarstellungen nach der BVI-Methode (ohne Berücksichtigung von Ausgabeaufschlägen). Historische Wertentwicklungen lassen keine Rückschlüsse auf eine ähnliche Entwicklung in der Zukunft zu. Diese sind nicht prognostizierbar. Weitergehende Informationen sind den gesetzlichen Pflichtveröffentlichungen der Fondsgesellschaft zu entnehmen, die Sie bei uns kostenlos anfordern können.

# ESG Information

Stand: 31.03.2025

Gegenstand dieses Dokuments sind Nachhaltigkeitsinformationen zu diesem Finanzprodukt. Es handelt sich um Werbematerial. Für Informationen über die berücksichtigten Umweltziele lesen Sie bitte aufmerksam die Nachhaltigkeitsinformationen des Herstellers. Der Grundsatz „Vermeidung erheblicher Beeinträchtigungen“ findet nur bei denjenigen dem Finanzprodukt zugrunde liegenden Investitionen Anwendung, die die EU-Kriterien für ökologisch nachhaltige Wirtschaftsaktivitäten berücksichtigen. Die dem verbleibenden Teil dieses Finanzprodukts zugrunde liegenden Investitionen berücksichtigen nicht die EU-Kriterien für ökologisch nachhaltige Wirtschaftsaktivitäten.

## Fidelity European Growth Fund A-Euro

ISIN / WKN	LU0048578792 / 973270
Emittent / Hersteller	FIL Investment Management (Luxembourg) S.A.
Benchmark	-
EU-Offenlegungskategorisierung*	Artikel 8 Einstufung nach Verordnung (EU) 2019/2088 über nachhaltigkeitsbezogene Offenlegungspflichten im Finanzdienstleistungssektor (SFDR)
PAI Berücksichtigung**	Ja, für folgende Kriterien: Treibhausgas-Emissionen; Wasser; Abfälle; Soziale und Arbeitnehmerbelange
SFDR vorvertragliche Informationen***	<a href="#">Link</a>
SFDR regelmäßige Informationen***	<a href="#">Link</a>
SFDR Website Informationen***	<a href="#">Link</a>
ESG-Fokus	-
Aktualisierung durch Hersteller	28.02.2025

\* Artikel 6: Finanzprodukte, die weder ökologische und/oder soziale Merkmale bewerben, noch nachhaltige Investitionen anstreben; Artikel 8: Finanzprodukte, die ökologische und/oder soziale Merkmale bewerben, und die Unternehmen, in die investiert wird, wenden Verfahrenswesen einer guten Unternehmensführung an; Artikel 9: Finanzprodukte, die nachhaltige Investitionen anstreben.

\*\* PAI (Principle Adverse Impact) sind die negativen Auswirkungen von Investitionsentscheidungen auf Nachhaltigkeitsfaktoren.

\*\*\* SFDR - Sustainable Finance Disclosure Regulation (Offenlegungsverordnung)

## Mindestanteil von nachhaltigen Anlagen nach SFDR



## Anlagestrategie

Der Teilfonds investiert mindestens 70 % (in der Regel 75 %) seines Vermögens in Aktien von Unternehmen, die an europäischen Börsen notiert sind. Der Teilfonds darf ergänzend auch in Geldmarktinstrumente investieren. Der Teilfonds investiert mindestens 50 % seines Vermögens in Wertpapiere von Unternehmen mit guten Umwelt-, Sozial- und Governance-Eigenschaften (ESG).

## Rechtliche Informationen

Die offengelegten ESG-Informationen werden der cleversoft GmbH von der genannten Kapitalanlagegesellschaft (Hersteller) und Scope Fund Analysis zur Verfügung gestellt. Die ESG-Informationen werden mit größtmöglicher Sorgfalt erstellt, regelmäßig geprüft und aktualisiert. Trotz aller Sorgfalt können sich die Informationen inzwischen verändert haben oder auf fehlerhaften Daten Dritter basieren. Die Versicherungsgesellschaft und cleversoft GmbH können keine Gewähr für die Richtigkeit, Vollständigkeit und Aktualität der ausgewiesenen Daten übernehmen. Die in dem ESG-Dokument publizierten Informationen stellen keine Empfehlung, Angebot oder Aufforderung zur Investition in einen Fonds dar.

