

Aktienfonds Asien

**JPMorgan Funds - Pacific Equity Fund A
 (dist) - USD**

30. Januar 2026

Strategie

Ziel des Fonds ist langfristiges Kapitalwachstum durch die vorwiegende Anlage in Unternehmen im Pazifikraum (inklusive Japan). Mindestens 67% des Vermögens werden in Aktien von Unternehmen investiert, die in einem Land des Asien-Pazifikraums, einschließlich Japan, ansässig sind oder dort den überwiegenden Teil ihrer Geschäftstätigkeit ausüben. Der Teilfonds kann in Unternehmen mit geringer Marktkapitalisierung investieren und mitunter bedeutende Positionen in bestimmten Sektoren oder Märkten aufweisen. Bestimmte Länder des Pazifikraums können als Schwellenländer angesehen werden. Der Teilfonds kann über die "China-Hong Kong Stock Connect"-Programme bis zu 20% in chinesischen A-Aktien anlegen. Der Teilfonds kann in Wertpapieren anlegen, die über Zweckunternehmen (Variable Interest Entities, VIE) ein indirektes Engagement in den zugrunde liegenden chinesischen Unternehmen bieten. Mindestens 51% der Vermögenswerte sind in Unternehmen mit positiven ökologischen und/oder sozialen Merkmalen investiert, die Verfahrensweisen einer guten Unternehmensführung anwenden.

Basisdaten

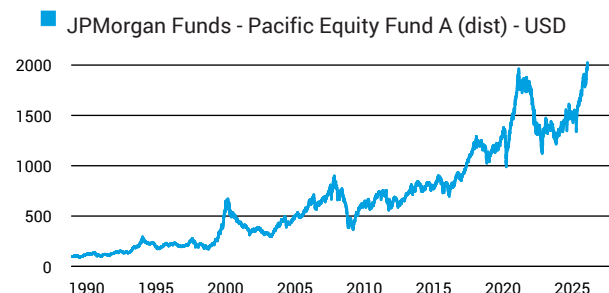
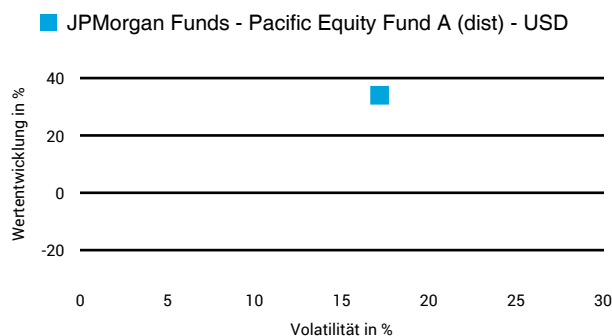

Fonds-Nr. / ISIN	092 / LU0052474979
Fondsgesellschaft	JPMorgan Asset Management (Europe) S.à r.l.
Depotbank	J.P. Morgan SE, Luxembourg
Fondswährung	USD
Auflagedatum	16.11.1988
Ertragsverwendung	ausschüttend

Aktuelle Daten

Fondsvolumen	970,68 Mio. USD (30.01.2026)
Rücknahmepreis	177,33 USD (30.01.2026)

Kosten

Laufende Kosten	1,72 % (08.01.2026)
Rückvergütung	0,77 %

Risikoklasse nach KID (08.01.2026)**Wertentwicklung (indexiert)****1 Jahres Risiko Rendite Diagramm****Vermögensaufteilung****Performance (30.01.2026)**

	1 Jahr	3 Jahre	5 Jahre	10 Jahre
Fonds	+33,24 %	+38,45 %	+11,26 %	+166,41 %

Performance p.a. (30.01.2026)

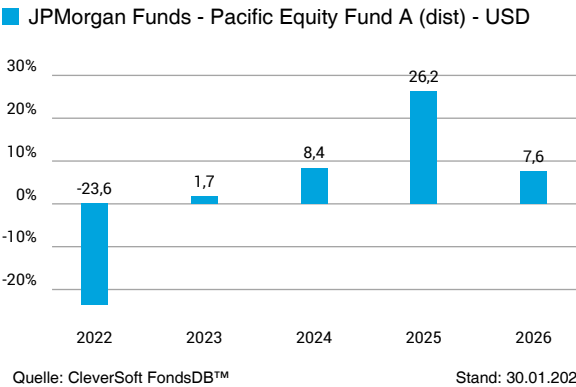
	1 Jahr p.a.	3 Jahre p.a.	5 Jahre p.a.	10 Jahre p.a.
Fonds	+33,35 %	+11,45 %	+2,16 %	+10,29 %

Diese Darstellung dient ausschließlich der Produktinformation und stellt weder eine Anlageberatung noch eine Produktempfehlung dar. Wertentwicklungsdarstellungen nach der BVI-Methode (ohne Berücksichtigung von Ausgabeaufschlägen). Historische Wertentwicklungen lassen keine Rückschlüsse auf eine ähnliche Entwicklung in der Zukunft zu. Diese sind nicht prognostizierbar. Weitergehende Informationen sind den gesetzlichen Pflichtveröffentlichungen der Fondsgesellschaft zu entnehmen, die Sie bei uns kostenlos anfordern können.

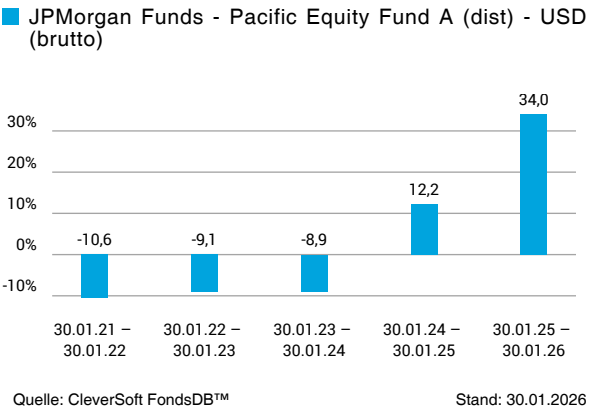
JPMorgan Funds - Pacific Equity Fund A (dist) - USD

30. Januar 2026

Wertentwicklung nach Kalenderjahren



Rollierende Wertentwicklung



Kennzahlen

Sharpe Ratio (1 Jahr)	1,82
1-Monats-Tief in %	-3,60

Volatilität

1 Jahr	5 Jahre	10 Jahre	Seit Auflage
17,21 %	17,01 %	16,50 %	18,24 %

Die 5 größten Länder (31.12.2025)

Japan	30,60 %
China	17,30 %
Taiwan	12,50 %
Korea, Republik (Südkorea)	11,90 %
Indien	9,80 %

Die 5 größten Branchen (31.12.2025)

IT	28,60 %
Finanzen	24,70 %
Konsum, zyklisch	13,60 %
Industrie	11,80 %
Kommunikationsdienste	9,40 %

Die 5 größten Engagements (31.12.2025)

Taiwan Semiconductor Manufact.	9,80 %
Tencent Holdings Ltd.	5,60 %
Samsung Electronics Co. Ltd.	4,30 %
Sony Corp.	3,50 %
SK Hynix Inc.	3,10 %

Diese Darstellung dient ausschließlich der Produktinformation und stellt weder eine Anlageberatung noch eine Produktempfehlung dar. Wertentwicklungsdarstellungen nach der BVI-Methode (ohne Berücksichtigung von Ausgabeaufschlägen). Historische Wertentwicklungen lassen keine Rückschlüsse auf eine ähnliche Entwicklung in der Zukunft zu. Diese sind nicht prognostizierbar. Weitergehende Informationen sind den gesetzlichen Pflichtveröffentlichungen der Fondsgesellschaft zu entnehmen, die Sie bei uns kostenlos anfordern können.

ESG Information

Stand: 31.01.2026

Gegenstand dieses Dokuments sind Nachhaltigkeitsinformationen zu diesem Finanzprodukt. Es handelt sich um Werbematerial. Für Informationen über die berücksichtigten Umweltziele lesen Sie bitte aufmerksam die Nachhaltigkeitsinformationen des Herstellers. Der Grundsatz „Vermeidung erheblicher Beeinträchtigungen“ findet nur bei denjenigen dem Finanzprodukt zugrunde liegenden Investitionen Anwendung, die die EU-Kriterien für ökologisch nachhaltige Wirtschaftsaktivitäten berücksichtigen. Die dem verbleibenden Teil dieses Finanzprodukts zugrunde liegenden Investitionen berücksichtigen nicht die EU-Kriterien für ökologisch nachhaltige Wirtschaftsaktivitäten.

JPMorgan Funds - Pacific Equity Fund A (dist) - USD

ISIN / WKN	LU0052474979 / 971609
Emittent / Hersteller	JPMorgan Asset Management (Europe) S.à r.l.
Benchmark	-
EU-Offenlegungskategorisierung*	Artikel 8 Einstufung nach Verordnung (EU) 2019/2088 über nachhaltigkeitsbezogene Offenlegungspflichten im Finanzdienstleistungssektor (SFDR)
PAI Berücksichtigung**	Ja, für folgende Kriterien: Soziale und Arbeitnehmerbelange
SFDR vorvertragliche Informationen***	Link
SFDR regelmäßige Informationen***	Link
SFDR Website Informationen***	Link
ESG-Fokus	-
Aktualisierung durch Hersteller	24.12.2025

* Artikel 6: Finanzprodukte, die weder ökologische und/oder soziale Merkmale bewerben, noch nachhaltige Investitionen anstreben; Artikel 8: Finanzprodukte, die ökologische und/oder soziale Merkmale bewerben, und die Unternehmen, in die investiert wird, wenden Verfahrensweisen einer guten Unternehmensführung an; Artikel 9: Finanzprodukte, die nachhaltige Investitionen anstreben.

** PAI (Principle Adverse Impact) sind die negativen Auswirkungen von Investitionsentscheidungen auf Nachhaltigkeitsfaktoren.

*** SFDR - Sustainable Finance Disclosure Regulation (Offenlegungsverordnung)

Mindestanteil von nachhaltigen Anlagen nach SFDR



ESG Information

Stand: 31.01.2026

Anlagestrategie

Anlageziele, Anlageprozess und Anlagepolitik Ziel Erzielung eines langfristigen Kapitalwachstums durch die vorwiegende Anlage in Unternehmen im Pazifikraum (inklusive Japan). Anlageprozess Anlageansatz Der Teilfonds wendet einen fundamentalen Bottom-up-Titelauswahlprozess an. Er verfolgt einen auf starken Überzeugungen beruhenden Ansatz, um die besten Anlageideen zu finden. Der Teilfonds ist bestrebt, hochwertige Unternehmen mit überdurchschnittlichem und nachhaltigem Wachstumspotenzial zu ermitteln. Vergleichsindex der Anteilklasse MSCI All Country Asia Pacific Index (Total Return Net) Nutzung des Vergleichsindex und Ähnlichkeit zwischen diesem und dem Portfolio Vergleich der Wertentwicklung. Der Teilfonds wird aktiv verwaltet. Obwohl die Anlagen des Teilfonds (außer Derivate) mehrheitlich aus Komponenten des Vergleichsindex bestehen dürften, kann der Anlageverwalter nach eigenem Ermessen vom Wertpapieruniversum, von den Gewichtungen und von den Risikomerkmale des Vergleichsindex abweichen. Der Grad, zu dem sich die Zusammensetzung und die Risikomerkmale des Teilfonds und des Vergleichsindex ähneln, schwankt im Laufe der Zeit, und die Wertentwicklung des Teilfonds kann sich von der Wertentwicklung des Vergleichsindex deutlich unterscheiden. Wichtigste Anlagen Mindestens 67% des Vermögens werden in Aktien von Unternehmen investiert, die in einem Land des Asien-Pazifik-Raums, einschließlich Japan, ansässig sind oder dort den überwiegenden Teil ihrer Geschäftstätigkeit ausüben. Der Teilfonds kann in Unternehmen mit geringer Marktkapitalisierung investieren und mitunter bedeutende Positionen in bestimmten Sektoren oder Märkten aufweisen. Bestimmte Länder des Pazifikraums können als Schwellenländer angesehen werden. Der Teilfonds kann über die „China-Hong Kong Stock Connect“-Programme bis zu 20% in chinesischen A-Aktien anlegen. Der Teilfonds kann in Wertpapieren anlegen, die über Zweckgesellschaften (Variable Interest Entities, VIE) ein indirektes Engagement in den zugrunde liegenden chinesischen Unternehmen bieten. Mindestens 51% der Vermögenswerte sind in Unternehmen mit positiven ökologischen und/oder sozialen Merkmalen investiert, die Verfahrensweisen einer guten Unternehmensführung anwenden. Die Bewertung erfolgt hierbei mithilfe der firmeneigenen ESG-Scoring-Methode des Anlageverwalters und/oder Daten von Dritten. Der Teilfonds legt mindestens 20% des Vermögens in nachhaltigen Investitionen im Sinne der Offenlegungsverordnung (SFDR) an, die zu ökologischen oder sozialen Zielen beitragen. Der Teilfonds schließt bestimmte Sektoren, Unternehmen/Emittenten oder Praktiken aus dem Anlageuniversum auf Grundlage spezieller werte- oder normenbasierter Screening-Richtlinien aus. In dieser Ausschlusspolitik sind Schwellenwerte für bestimmte Branchen und Unternehmen auf der Grundlage bestimmter ESG-Kriterien und/oder Mindeststandards für Geschäftspraktiken, die auf internationalen Standards basieren, festgelegt. Gegebenenfalls werden bestimmte Branchen und Unternehmen vollständig ausgeschlossen. Bei diesen Prüfungen greift er auf die Unterstützung externer Anbieter zurück, die ermitteln, ob ein Emittent an Geschäften beteiligt ist bzw. welchen Umsatz er mit Geschäften erwirtschaftet, die nicht mit den werte- und normenbasierten Prüfungen vereinbar sind. Daten von externen Anbietern können Beschränkungen in Bezug auf ihre Genauigkeit und/oder Vollständigkeit unterliegen. Die Ausschlusspolitik des Teilfonds finden Sie auf der Website der Verwaltungsgesellschaft (www.jpmorganassetmanagement.lu). Der Teilfonds berücksichtigt systematisch ESG-Analysen bei seinen Anlageentscheidungen für mindestens 90% der erworbenen Wertpapiere. Sonstige Anlagen Einlagen bei Kreditinstituten, Geldmarktinstrumenten und Geldmarktfonds für die Verwaltung von Barzeichnungen und -rücknahmen sowie laufende und außerordentliche Zahlungen. Derivate Einsatz zu folgenden Zwecken: Absicherung; effizientes Portfoliomanagement. Arten: siehe Tabelle Einsatz von Derivaten durch die Teilfonds im Abschnitt Wie die Teilfonds Derivate, Instrumente und Techniken einsetzen im Verkaufsprospekt. Total Return Swaps (TRS) einschließlich Differenzgeschäften (CFD): keine. Methode zur Berechnung des Gesamtrisikos: Commitment-Methode. SFDR-Klassifizierung Artikel 8 Laufzeit

Rechtliche Informationen

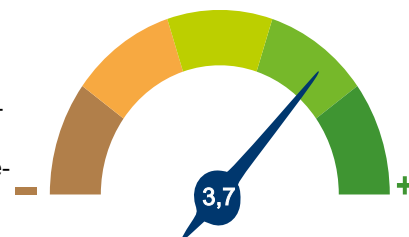
Die offengelegten ESG-Informationen werden der cleversoft GmbH von der genannten Kapitalanlagegesellschaft (Hersteller) und Scope Fund Analysis zur Verfügung gestellt. Die ESG-Informationen werden mit größtmöglicher Sorgfalt erstellt, regelmäßig geprüft und aktualisiert. Trotz aller Sorgfalt können sich die Informationen inzwischen verändert haben oder auf fehlerhaften Daten Dritter basieren. Die Versicherungsgesellschaft und cleversoft GmbH können keine Gewähr für die Richtigkeit, Vollständigkeit und Aktualität der ausgewiesenen Daten übernehmen. Die in dem ESG-Dokument publizierten Informationen stellen keine Empfehlung, Angebot oder Aufforderung zur Investition in einen Fonds dar.

ESG Information

Stand: 31.01.2026

JPMorgan Funds - Pacific Equity Fund A (dist) - USD

Das Scope ESG-Rating basiert auf 15 Haupt- und 88 Sub-Ausschlusskriterien. Aus der erreichten Prozentzahl für die verwendeten Ausschlusskriterien ergibt sich eine Bewertung für jede der drei Dimensionen (E)nvironmental, (S)ocial und (G)overnance. Die endgültige Bewertungskennzahl berechnet sich abschließend aus der prozentualen Verteilung aller Ausschlusskriterien über die drei ESG-Dimensionen als Gewichtungsfaktor hinweg. Die Skala reicht von null bis fünf, wobei fünf die bestmögliche Bewertung darstellt.



Scope ESG-Rating

[Information zum Scope ESG-Rating](#)

Scope ESG-Rating Skala von 0 bis 5
(0 = schlechtester Wert, 5 = bester Wert)



Umwelt



Soziales



Unternehmensführung






Welche Nachhaltigkeitskriterien werden mit einbezogen?

ESG-Reporting	Nein	Engagement	Ja
ESG-Research	Ja	Ausschlusskriterien	Ja
Best-of-Class	Nein	Best-in-Class	Nein
Themenansatz	Nein		

Quelle: Scope Fund Analysis

Sind bestimmte Investitionen ausgeschlossen?

 Umwelt	 Soziales	 Unternehmensführung
<ul style="list-style-type: none">• Automobilindustrie• Chemie• Gentechnik• Kernkraft• Fossile Energieträger• Luftfahrt• Umweltschädliches Verhalten	<ul style="list-style-type: none">• Menschenrechtsverstöße• Arbeitsrechtsverstöße• Pornographie• Suchtmittel• Tierschutzverstöße• Waffen / Rüstung	<ul style="list-style-type: none">• Verstoß gegen Global Compact• Unzulässige Geschäftspraktiken
Nein	Nein	Ja
Nein	Nein	Nein
Nein	Nein	
Ja	Ja	
Nein	Nein	
Nein	Ja	

Quelle: Scope Fund Analysis

ESG-Glossar

Ausschlusskriterien - Ein Ansatz, bei dem bestimmte Investments oder Investmentklassen aus dem Investmentuniversum ausgeschlossen werden.

Best-in-Class - Auswahl oder Gewichtung der sich am besten entwickelnden Unternehmen oder Assets auf Grundlage einer ESG-Analyse innerhalb eines bestimmten Investment-Universums.

Best-of-Class - Anlagestrategie, nach der auf Basis von ESG-Kriterien die besten Unternehmen über sämtliche Branchen und Kategorien hinweg ausgewählt werden.

Engagement - Langfristiger Dialog von Investoren und Unternehmen mit dem Ziel, die Unternehmensführung unter Berücksichtigung von sozialen, ethischen und ökologischen Kriterien zu gewinnen.

ESG-Kriterien - Englisch für Environmental, Social and Governance - Umwelt, Soziales und gute Unternehmensführung. Bezieht sich auf ein breites Spektrum nicht-finanzieller Indikatoren für die Nachhaltigkeitsfonds.

ESG-Reporting - Die Offenlegung nicht-finanzieller Kennzahlen und Informationen zu ESG-Kriterien auf Fonds- und Unternehmensebene.

ESG-Research - Spezialisierte Research-Anbieter bieten Analysen zu Staaten und Unternehmen unter Berücksichtigung der Kriterien Umwelt, Soziales und Unternehmensführung (ESG) an. Materielle im Rahmen der klassischen Finanzanalyse vernachlässigte ESG-Risiken und Chancen werden identifiziert und bewertet.

Global Compact - Der UN Global Compact (Globaler Pakt der Vereinten Nationen) verpflichtet Unternehmen zur Einhaltung sozialer und ökologischer Mindeststandards. Wichtige Prinzipien des UN Global Compact sind Menschenrechte, Vereinigungsfreiheit, Abschaffung von Zwangs- und Kinderarbeit, Umweltschutz und Korruptionsbekämpfung.

Themenansatz - Investitionen in Themen oder Assets, die mit der Förderung von Nachhaltigkeit zusammenhängen. Thematische Fonds haben ESG-Themenschwerpunkte, z. B. Klimawandel und Ökoeffizienz.