

Mischfonds flexibel

JSS Multi Asset - Global Opportunities P
EUR dist

07. Mai 2026

Strategie

In erster Linie erfolgen die Anlagen des JSS Sustainable Multi Asset - Global Opportunities weltweit in Aktien (mindestens 25% des Teilfondsvermögens werden direkt in Aktien angelegt), Anleihen und Geldmarktinstrumenten. Bei der Auswahl der Anlagen werden verschiedene Faktoren berücksichtigt, unter anderem das Wertsteigerungspotenzial der Aktien- und Anleiheinvestitionen sowie die erwarteten Dividenden und Zinsen. Der Teilfonds ist grundsätzlich um eine Streuung über verschiedene Märkte, Branchen und Emittenten bemüht. Der Fonds berücksichtigt im gesamten Anlageprozess umweltbezogene, soziale und die Unternehmensführung betreffende Aspekte (ESG-Kriterien) mit dem Ziel, umstrittene Engagements zu verringern, das Portfolio an internationalen Normen auszurichten, die Nachhaltigkeitsrisiken zu mindern und die sich aus ESG-Trends ergebenden Chancen zu nutzen sowie eine besser fundierte Übersicht der Portfolio-Positionen zu erhalten.

Basisdaten

Fonds-Nr. / ISIN	117 / LU0058892943
Fondsgesellschaft	J. Safra Sarasin Fund Management (Luxembourg) S.A.
Depotbank	CACEIS Investor Services Bank S.A. (Lux)
Fondswährung	EUR
Aufledgedatum	16.02.1994
Ertragsverwendung	ausschüttend

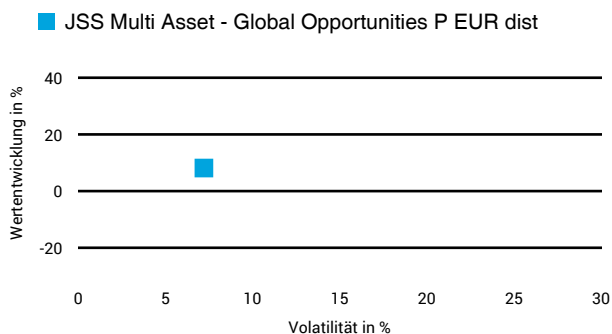
Aktuelle Daten

Fondsvolumen	141,76 Mio. EUR (07.05.2026)
Rücknahmepreis	243,89 EUR (07.05.2026)

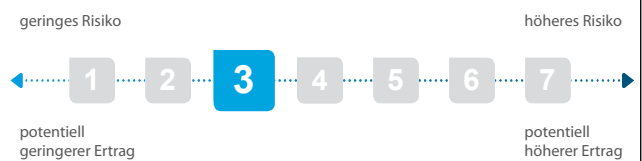
Kosten

Laufende Kosten	1,74 % (17.02.2026)
Rückvergütung	0,70 %

1 Jahres Risiko Rendite Diagramm



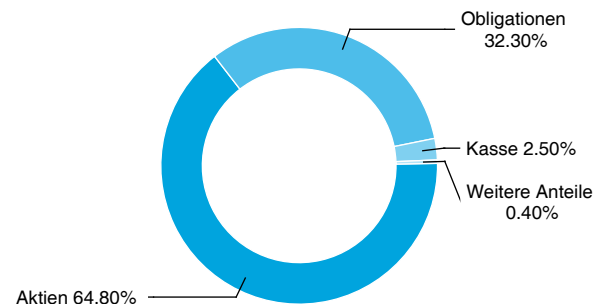
Risikoklasse nach KID (17.02.2026)



Wertentwicklung (indexiert)



Vermögensaufteilung



Performance (07.05.2026)

	1 Jahr	3 Jahre	5 Jahre	10 Jahre
Fonds	+8,14 %	+16,38 %	+7,58 %	+35,88 %

Performance p.a. (07.05.2026)

	1 Jahr p.a.	3 Jahre p.a.	5 Jahre p.a.	10 Jahre p.a.
Fonds	+8,14 %	+5,18 %	+1,47 %	+3,11 %

Diese Darstellung dient ausschließlich der Produktinformation und stellt weder eine Anlageberatung noch eine Produktempfehlung dar. Wertentwicklungsdarstellungen nach der BVI-Methode (ohne Berücksichtigung von Ausgabeaufschlägen). Historische Wertentwicklungen lassen keine Rückschlüsse auf eine ähnliche Entwicklung in der Zukunft zu. Diese sind nicht prognostizierbar. Weitergehende Informationen sind den gesetzlichen Pflichtveröffentlichungen der Fondsgesellschaft zu entnehmen, die Sie bei uns kostenlos anfordern können.

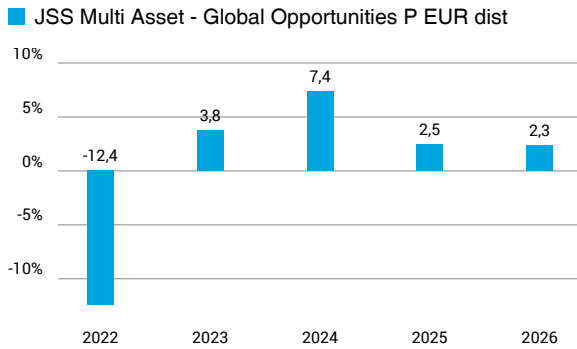
Fonds-Factsheet

Mischfonds flexibel

JSS Multi Asset - Global Opportunities P EUR dist

07. Mai 2026

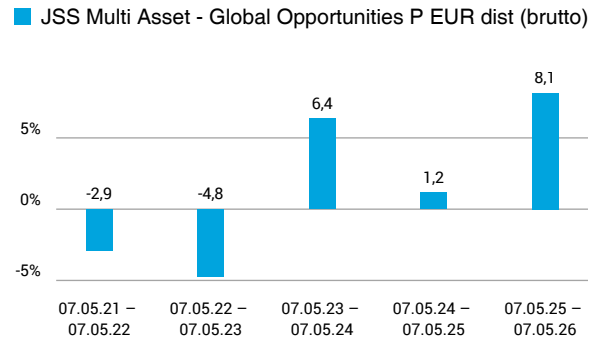
Wertentwicklung nach Kalenderjahren



Quelle: CleverSoft FondsDB™

Stand: 07.05.2026

Rollierende Wertentwicklung



Quelle: CleverSoft FondsDB™

Stand: 07.05.2026

Kennzahlen

Sharpe Ratio (1 Jahr)	0,87
1-Monats-Tief in %	-5,55

Volatilität

1 Jahr	5 Jahre	10 Jahre	Seit Auflage
7,21 %	6,29 %	7,40 %	7,63 %

Die 5 größten Engagements (31.01.2026)

JSS Equity - Systematic Emerging Markets I USD a	4,69 %
Nvidia Corp.	3,52 %
Apple Inc.	2,81 %
Microsoft Corp.	2,25 %
Amazon.com Inc.	1,58 %

ESG Information

Stand: 05.05.2026

Gegenstand dieses Dokuments sind Nachhaltigkeitsinformationen zu diesem Finanzprodukt. Es handelt sich um Werbematerial. Für Informationen über die berücksichtigten Umweltziele lesen Sie bitte aufmerksam die Nachhaltigkeitsinformationen des Herstellers. Der Grundsatz „Vermeidung erheblicher Beeinträchtigungen“ findet nur bei denjenigen dem Finanzprodukt zugrunde liegenden Investitionen Anwendung, die die EU-Kriterien für ökologisch nachhaltige Wirtschaftsaktivitäten berücksichtigen. Die dem verbleibenden Teil dieses Finanzprodukts zugrunde liegenden Investitionen berücksichtigen nicht die EU-Kriterien für ökologisch nachhaltige Wirtschaftsaktivitäten.

JSS Multi Asset - Global Opportunities P EUR dist

ISIN / WKN	LU0058892943 / 973502
Emittent / Hersteller	J. Safra Sarasin Fund Management (Luxembourg) S.A.
Benchmark	-
EU-Offenlegungskategorisierung*	Artikel 8 Einstufung nach Verordnung (EU) 2019/2088 über nachhaltigkeitsbezogene Offenlegungspflichten im Finanzdienstleistungssektor (SFDR)
PAI Berücksichtigung**	Ja, für folgende Kriterien: Treibhausgas-Emissionen; Wasser; Abfälle; Biologische Diversität; Soziale und Arbeitnehmerbelange
SFDR vorvertragliche Informationen***	Link
SFDR regelmäßige Informationen***	Link
SFDR Website Informationen***	Link
ESG-Fokus	-
Aktualisierung durch Hersteller	28.04.2026

* Artikel 6: Finanzprodukte, die weder ökologische und/oder soziale Merkmale bewerben, noch nachhaltige Investitionen anstreben; Artikel 8: Finanzprodukte, die ökologische und/oder soziale Merkmale bewerben, und die Unternehmen, in die investiert wird, wenden Verfahrensweisen einer guten Unternehmensführung an; Artikel 9: Finanzprodukte, die nachhaltige Investitionen anstreben.

** PAI (Principle Adverse Impact) sind die negativen Auswirkungen von Investitionsentscheidungen auf Nachhaltigkeitsfaktoren.

*** SFDR - Sustainable Finance Disclosure Regulation (Offenlegungsverordnung)

Mindestanteil von nachhaltigen Anlagen nach SFDR



40,00 %

ESG Information

Stand: 05.05.2026

Anlagestrategie

Anlageziel Der JSS Multi Asset - Global Opportunities (der „Teilfonds“) verfolgt das Ziel eines langfristigen Kapitalzuwachses, indem er unter Anwendung eines Total-Return-Ansatzes mit flexibler Vermögensallokation in verschiedene Anlageklassen investiert. Anlagepolitik Die Anlagen des Teilfonds erfolgen weltweit in erster Linie in Aktien (mindestens 25% des Teilfondsvermögens werden direkt in Aktien angelegt), Anleihen und Geldmarktinstrumenten. Bei der Auswahl der Anlagen werden verschiedene Faktoren berücksichtigt, unter anderem das Wertsteigerungspotenzial der Aktien- und Anleiheinvestitionen sowie die erwarteten Dividenden und Zinsen. Der Teilfonds ist grundsätzlich um eine Streuung über verschiedene Märkte, Branchen und Emittenten bemüht, denn dies ist eine seiner Strategien zur Verringerung der Volatilität. Der Teilfonds hat die Flexibilität, auf Märkten weltweit, einschließlich der Schwellenländer, nach Anlagegelegenheiten zu suchen, die die beste Vermögensallokation zur Umsetzung seines Anlageziels bieten. Der Teilfonds kann jederzeit entweder Anleihen und Geldmarktinstrumenten oder Beteiligungspapieren den Vorzug geben. Der Teilfonds nutzt einen flexiblen Vermögensallokationsansatz, gemäß dem zu einem bestimmten Zeitpunkt bis zu 90% des Teilfondsvermögens in einer der Anlageklassen (Aktien, Anleihen und Geldmarktinstrumente) investiert sein können. Mindestens 25% des Teilfondsvermögens fließen in direkte Anlagen in Beteiligungspapieren, aber mithilfe der im Verkaufsprospekt beschriebenen Anlagetechniken und -instrumenten kann das Engagement in Beteiligungspapieren auf mindestens 10% des Vermögens des Teilfonds verringert werden. Der Teilfonds bewirbt umweltbezogene und soziale Merkmale gemäß Art. 8 SFDR, hat jedoch kein nachhaltigkeitsbezogenes Anlageziel im Sinne von Art. 9 SFDR. Dieses Produkt integriert in den Anlageprozess umweltbezogene, soziale und die Unternehmensführung betreffende Aspekte („ESG“) mit dem Ziel, umstrittene Engagements zu verringern, das Portfolio an internationale Normen auszurichten, die Nachhaltigkeitsrisiken zu mindern und die sich aus ESG-Trends ergebenden Gelegenheiten zu nutzen sowie eine besser fundierte Übersicht der Portfolio-Positionen zu erhalten. Der Teilfonds wird aktiv verwaltet und bildet keine Benchmark nach. Der Teilfonds wird ohne Bezugnahme auf eine Benchmark verwaltet. Aktienklassenrichtlinie: Abwicklung von Zeichnungs- und Rücknahmeanträgen Sie können Aktien dieses Teilfonds an jedem Geschäftstag zurückgeben oder umtauschen. Diese Aktienklasse des Teilfonds schüttet die Erträge grundsätzlich innerhalb von vier Monaten nach dem Ende des Geschäftsjahres an die Anleger aus.

Rechtliche Informationen

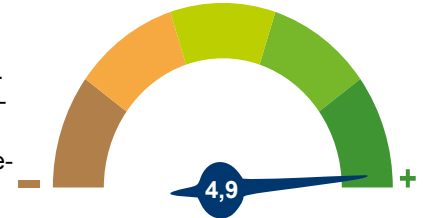
Die offengelegten ESG-Informationen werden der cleversoft GmbH von der genannten Kapitalanlagegesellschaft (Hersteller) und Scope Fund Analysis zur Verfügung gestellt. Die ESG-Informationen werden mit größtmöglicher Sorgfalt erstellt, regelmäßig geprüft und aktualisiert. Trotz aller Sorgfalt können sich die Informationen inzwischen verändert haben oder auf fehlerhaften Daten Dritter basieren. Die Versicherungsgesellschaft und cleversoft GmbH können keine Gewähr für die Richtigkeit, Vollständigkeit und Aktualität der ausgewiesenen Daten übernehmen. Die in dem ESG-Dokument publizierten Informationen stellen keine Empfehlung, Angebot oder Aufforderung zur Investition in einen Fonds dar.

ESG Information

Stand: 05.05.2026

JSS Multi Asset - Global Opportunities P EUR dist

Das Scope ESG-Rating basiert auf 15 Haupt- und 88 Sub-Ausschlusskriterien. Aus der erreichten Prozentzahl für die verwendeten Ausschlusskriterien ergibt sich eine Bewertung für jede der drei Dimensionen (E)nviromental, (S)ocial und (G)overnance. Die endgültige Bewertungskennzahl berechnet sich abschließend aus der prozentualen Verteilung aller Ausschlusskriterien über die drei ESG-Dimensionen als Gewichtungsfaktor hinweg. Die Skala reicht von null bis fünf, wobei fünf die bestmögliche Bewertung darstellt.



Scope ESG-Rating

[Information zum Scope ESG-Rating](#)

Scope ESG-Rating Skala von 0 bis 5
(0 = schlechtester Wert, 5 = bester Wert)



Welche Nachhaltigkeitskriterien werden mit einbezogen?

ESG-Reporting	Ja	Engagement	Ja
ESG-Research	Ja	Ausschlusskriterien	Ja
Best-of-Class	Nein	Best-in-Class	Ja
Themenansatz	Ja		

Quelle: Scope Fund Analysis

Sind bestimmte Investitionen ausgeschlossen?

Umwelt	Soziales	Unternehmensführung
<ul style="list-style-type: none"> Automobilindustrie Chemie Gentechnik Kernkraft Fossile Energieträger Luftfahrt Umweltschädliches Verhalten 	<ul style="list-style-type: none"> Menschenrechtsverstöße Arbeitsrechtsverstöße Pornographie Suchtmittel Tierschutzverstöße Waffen / Rüstung 	<ul style="list-style-type: none"> Verstoß gegen Global Compact Unzulässige Geschäftspraktiken
Nein Ja Ja Ja Ja Ja Nein	Ja Ja Ja Ja Nein Ja	Ja Nein

Quelle: Scope Fund Analysis

ESG-Glossar

Ausschlusskriterien - Ein Ansatz, bei dem bestimmte Investments oder Investmentklassen aus dem Investmentuniversum ausgeschlossen werden.
Best-in-Class - Auswahl oder Gewichtung der sich am besten entwickelnden Unternehmen oder Assets auf Grundlage einer ESG-Analyse innerhalb eines bestimmten Investment-Universums.
Best-of-Class - Anlagestrategie, nach der auf Basis von ESG-Kriterien die besten Unternehmen über sämtliche Branchen und Kategorien hinweg ausgewählt werden.
Engagement - Langfristiger Dialog von Investoren und Unternehmen mit dem Ziel, die Unternehmensführung unter Berücksichtigung von sozialen, ethischen und ökologischen Kriterien zu gewinnen.
ESG-Kriterien - Englisch für Environmental, Social and Governance - Umwelt, Soziales und gute Unternehmensführung. Bezieht sich auf ein breites Spektrum nicht-finanzieller Indikatoren für die Nachhaltigkeitsfonds.
ESG-Reporting - Die Offenlegung nicht-finanzieller Kennzahlen und Informationen zu ESG-Kriterien auf Fonds- und Unternehmensebene.
ESG-Research - Spezialisierte Research-Anbieter bieten Analysen zu Staaten und Unternehmen unter Berücksichtigung der Kriterien Umwelt, Soziales und Unternehmensführung (ESG) an. Materielle im Rahmen der klassischen Finanzanalyse vernachlässigte ESG-Risiken und Chancen werden identifiziert und bewertet.
Global Compact - Der UN Global Compact (Globaler Pakt der Vereinten Nationen) verpflichtet Unternehmen zur Einhaltung sozialer und ökologischer Mindeststandards. Wichtige Prinzipien des UN Global Compact sind Menschenrechte, Vereinigungsfreiheit, Abschaffung von Zwangs- und Kinderarbeit, Umweltschutz und Korruptionsbekämpfung.
Themenansatz - Investitionen in Themen oder Assets, die mit der Förderung von Nachhaltigkeit zusammenhängen. Thematische Fonds haben ESG-Themenschwerpunkte, z. B. Klimawandel und Ökoeffizienz.