

Aktienfonds Emerging Markets

DWS Osteuropa

28. Februar 2022

Strategie

Der Fonds investiert in Aktien ausgewählter Unternehmen Mittel- und Osteuropas sowie Russlands und der Türkei.

Basisdaten

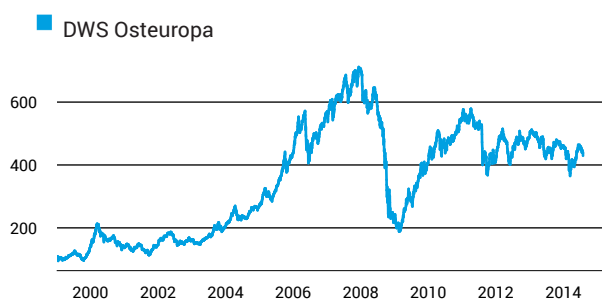
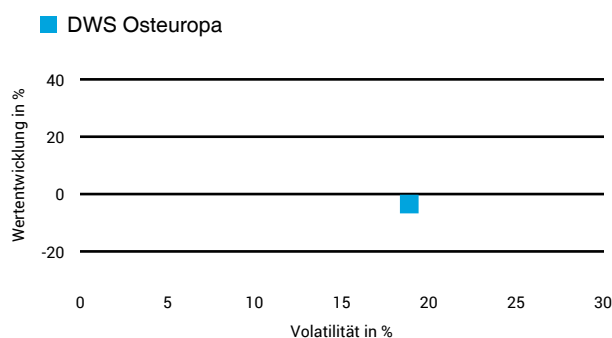
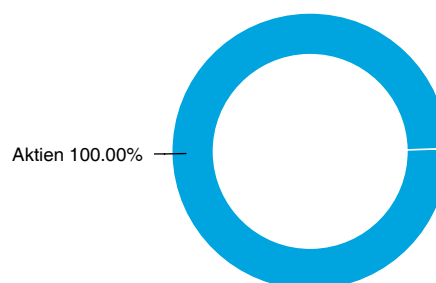
Fonds-Nr. / ISIN	024 / LU0062756647
Fondsgesellschaft	DWS Investment S.A.
Depotbank	State Street Bank International GmbH, Niederlassung Luxemburg
Fondswährung	EUR
Auflagedatum	06.11.1995
Ertragsverwendung	thesaurierend

Aktuelle Daten

Fondsvolumen	180,81 Mio. EUR (01.08.2014)
Rücknahmepreis	338,84 EUR (28.02.2022)

Kosten

Laufende Kosten	0,90 % (10.11.2025)
Rückvergütung	0,21 %

Risikoklasse nach KID (10.11.2025)**Wertentwicklung (indexiert)****1 Jahres Risiko Rendite Diagramm****Vermögensaufteilung****Performance (28.02.2022)**

	1 Jahr	3 Jahre	5 Jahre	10 Jahre
Fonds	-3,48 %	-18,75 %	+33,37 %	+85,48 %

Performance p.a. (28.02.2022)

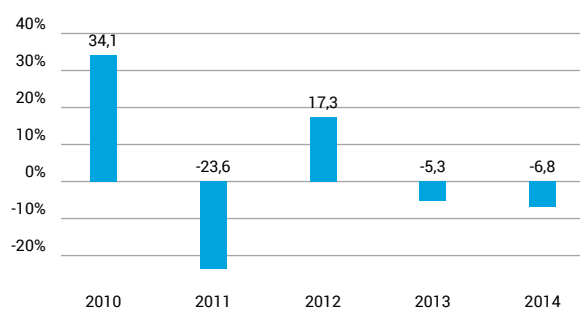
	1 Jahr p.a.	3 Jahre p.a.	5 Jahre p.a.	10 Jahre p.a.
Fonds	-3,48 %	-6,68 %	+5,92 %	+6,37 %

Diese Darstellung dient ausschließlich der Produktinformation und stellt weder eine Anlageberatung noch eine Produktempfehlung dar. Wertentwicklungsdarstellungen nach der BVI-Methode (ohne Berücksichtigung von Ausgabeaufschlägen). Historische Wertentwicklungen lassen keine Rückschlüsse auf eine ähnliche Entwicklung in der Zukunft zu. Diese sind nicht prognostizierbar. Weitergehende Informationen sind den gesetzlichen Pflichtveröffentlichungen der Fondsgesellschaft zu entnehmen, die Sie bei uns kostenlos anfordern können.

28. Februar 2022

Wertentwicklung nach Kalenderjahren

■ DWS Osteuropa

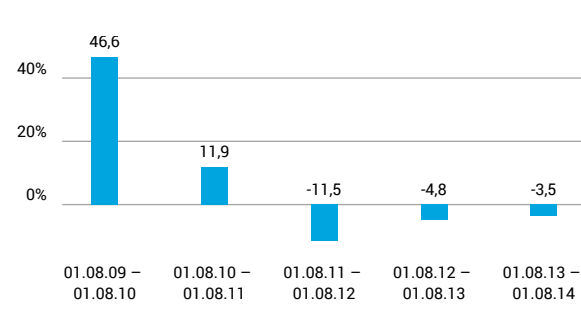


Quelle: CleverSoft FondsDB™

Stand: 28.02.2022

Rollierende Wertentwicklung

■ DWS Osteuropa (brutto)



Quelle: CleverSoft FondsDB™

Stand: 28.02.2022

Kennzahlen

Sharpe Ratio (1 Jahr)	-0,14
1-Monats-Tief in %	-8,50

Volatilität

1 Jahr	5 Jahre	10 Jahre	Seit Auflage
18,87 %	21,10 %	24,67 %	23,75 %

Diese Darstellung dient ausschließlich der Produktinformation und stellt weder eine Anlageberatung noch eine Produktempfehlung dar. Wertentwicklungsdarstellungen nach der BVI-Methode (ohne Berücksichtigung von Ausgabeaufschlägen). Historische Wertentwicklungen lassen keine Rückschlüsse auf eine ähnliche Entwicklung in der Zukunft zu. Diese sind nicht prognostizierbar. Weitergehende Informationen sind den gesetzlichen Pflichtveröffentlichungen der Fondsgesellschaft zu entnehmen, die Sie bei uns kostenlos anfordern können.

ESG Information

Stand: 31.01.2026

Gegenstand dieses Dokuments sind Nachhaltigkeitsinformationen zu diesem Finanzprodukt. Es handelt sich um Werbematerial. Die diesem Finanzprodukt zugrunde liegenden Investitionen berücksichtigen nicht die EU-Kriterien für ökologisch nachhaltige Wirtschaftsaktivitäten. Informationen zur Berücksichtigung von Nachhaltigkeitsrisiken und der eventuell zu erwartenden Auswirkungen der Nachhaltigkeitsrisiken auf die Rendite dieses Finanzprodukts werden gem. Art. 6 (3), g) der Offenlegungsverordnung im Verkaufsprospekt veröffentlicht. Bitte informieren Sie sich darüber im Verkaufsprospekt, der entsprechende Link ist in der folgenden Tabelle enthalten.

DWS Osteuropa

ISIN / WKN	LU0062756647 / 974527
Emittent / Hersteller	DWS Investment S.A.
Benchmark	MSCI EM Europe 10/40 EUR
EU-Offenlegungskategorisierung*	Artikel 6 Einstufung nach Verordnung (EU) 2019/2088 über nachhaltigkeitsbezogene Offenlegungspflichten im Finanzdienstleistungssektor (SFDR)
PAI Berücksichtigung**	Nein
SFDR vorvertragliche Informationen***	nicht verfügbar
SFDR regelmäßige Informationen***	nicht verfügbar
SFDR Website Informationen***	nicht verfügbar
ESG-Fokus	-
Aktualisierung durch Hersteller	06.06.2024

* Artikel 6: Finanzprodukte, die weder ökologische und/oder soziale Merkmale bewerben, noch nachhaltige Investitionen anstreben; Artikel 8: Finanzprodukte, die ökologische und/oder soziale Merkmale bewerben, und die Unternehmen, in die investiert wird, wenden Verfahrensweisen einer guten Unternehmensführung an; Artikel 9: Finanzprodukte, die nachhaltige Investitionen anstreben.

** PAI (Principle Adverse Impact) sind die negativen Auswirkungen von Investitionsentscheidungen auf Nachhaltigkeitsfaktoren.

*** SFDR - Sustainable Finance Disclosure Regulation (Offenlegungsverordnung)

Anlagestrategie

Ziel der Anlagepolitik ist es, einen Wertzuwachs zu erzielen. Um dies zu erreichen, investiert der Fonds vor allem in Aktien von Emittenten, die ihren Sitz oder Geschäftsschwerpunkt in Osteuropa, z.B. in Ungarn, Polen, Tschechien, Türkei, Slowakei oder Russland, haben. In diesem Rahmen obliegt die Auswahl der einzelnen Investments dem Fondsmanagement. Die Rendite des Produktes lässt sich von dem täglich berechneten Anteilspreis und einer etwaigen Ausschüttung ableiten.

Rechtliche Informationen

Die offengelegten ESG-Informationen werden der cleversoft GmbH von der genannten Kapitalanlagegesellschaft (Hersteller) zur Verfügung gestellt. Die ESG-Informationen werden mit größtmöglicher Sorgfalt erstellt, regelmäßig geprüft und aktualisiert. Trotz aller Sorgfalt können sich die Informationen inzwischen verändert haben oder auf fehlerhaften Daten Dritter basieren. Die Versicherungsgesellschaft und cleversoft GmbH können keine Gewähr für die Richtigkeit, Vollständigkeit und Aktualität der ausgewiesenen Daten übernehmen. Die in dem ESG-Dokument publizierten Informationen stellen keine Empfehlung, Angebot oder Aufforderung zur Investition in einen Fonds dar.