

Aktienfonds Emerging Markets
HSBC GIF Indian Equity AD

06. Februar 2025

Strategie

Der Fonds ist bestrebt, eine langfristige Gesamrendite zu bieten, indem er in ein Portfolio von indischen Aktien investiert, und bewirbt zugleich ESG-Merkmale im Sinne von Artikel 8 der Offenlegungsverordnung.

Basisdaten

Fonds-Nr. / ISIN	088 / LU0066902890
Fondsgesellschaft	HSBC Global Investment Funds SICAV
Depotbank	HSBC Continental Europe, Luxembourg
Fondswährung	USD
Aufledgedatum	01.03.1996
Ertragsverwendung	ausschüttend

Aktuelle Daten

Fondsvolumen	858,27 Mio. USD (29.11.2024)
Rücknahmepreis	298,40 USD (06.02.2025)

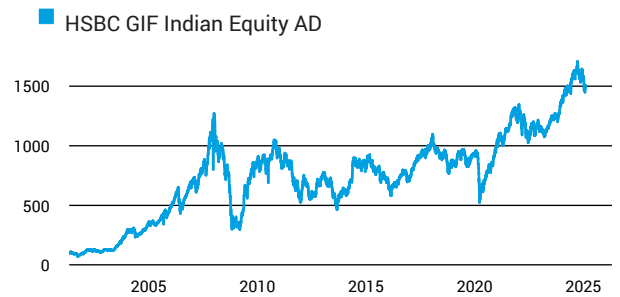
Kosten

Laufende Kosten	1,89 % (25.06.2024)
Rückvergütung	0,70 %

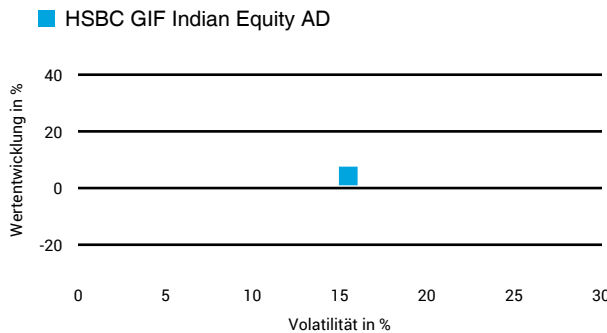
Risikoklasse nach KID (25.06.2024)




Wertentwicklung (indexiert)



1 Jahres Risiko Rendite Diagramm



Vermögensaufteilung



Performance (06.02.2025)

	1 Jahr	3 Jahre	5 Jahre	10 Jahre
Fonds	+4,28 %	+16,59 %	+57,83 %	+68,41 %

Performance p.a. (06.02.2025)

	1 Jahr p.a.	3 Jahre p.a.	5 Jahre p.a.	10 Jahre p.a.
Fonds	+4,26 %	+5,24 %	+9,55 %	+5,35 %

Diese Darstellung dient ausschließlich der Produktinformation und stellt weder eine Anlageberatung noch eine Produktempfehlung dar. Wertentwicklungsdarstellungen nach der BVI-Methode (ohne Berücksichtigung von Ausgabeaufschlägen). Historische Wertentwicklungen lassen keine Rückschlüsse auf eine ähnliche Entwicklung in der Zukunft zu. Diese sind nicht prognostizierbar. Weitergehende Informationen sind den gesetzlichen Pflichtveröffentlichungen der Fondsgesellschaft zu entnehmen, die Sie bei uns kostenlos anfordern können.

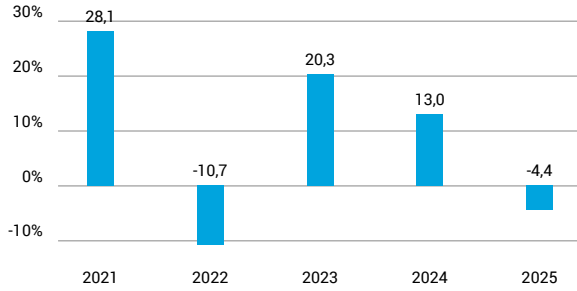
Fonds-Factsheet

Aktienfonds Emerging Markets HSBC GIF Indian Equity AD

06. Februar 2025

Wertentwicklung nach Kalenderjahren

■ HSBC GIF Indian Equity AD

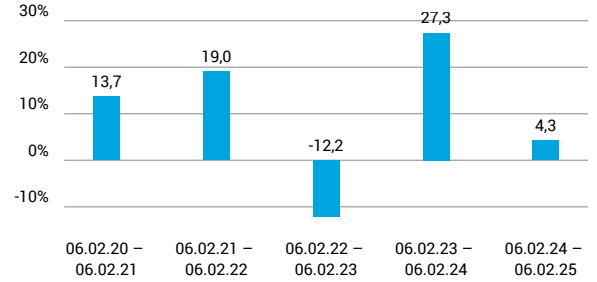


Quelle: CleverSoft FondsDB™

Stand: 06.02.2025

Rollierende Wertentwicklung

■ HSBC GIF Indian Equity AD (brutto)



Quelle: CleverSoft FondsDB™

Stand: 06.02.2025

Kennzahlen

Sharpe Ratio (1 Jahr)	0,11
1-Monats-Tief in %	-5,38

Volatilität

	1 Jahr	5 Jahre	10 Jahre	Seit Auflage
	15,48 %	21,24 %	19,59 %	28,50 %

Die 5 größten Branchen (30.11.2024)

Finanzdienstleistungen	12,72 %
Kokerei und Mineralölverarbeitung	7,30 %
Pharmazeutische Produkte	4,80 %
Getränke	3,50 %
Informationsdienstleistungen	3,44 %

Die 5 größten Engagements (30.11.2024)

HDFC Bank Ltd.	7,56 %
Reliance Industries Ltd. GDR	7,30 %
DLF Limited	4,36 %
ICICI Bank	4,32 %
Infosys Ltd. ADR	4,25 %

ESG Information

Stand: 31.01.2025

Gegenstand dieses Dokuments sind Nachhaltigkeitsinformationen zu diesem Finanzprodukt. Es handelt sich um Werbematerial. Für Informationen über die berücksichtigten Umweltziele lesen Sie bitte aufmerksam die Nachhaltigkeitsinformationen des Herstellers. Der Grundsatz „Vermeidung erheblicher Beeinträchtigungen“ findet nur bei denjenigen dem Finanzprodukt zugrunde liegenden Investitionen Anwendung, die die EU-Kriterien für ökologisch nachhaltige Wirtschaftsaktivitäten berücksichtigen. Die dem verbleibenden Teil dieses Finanzprodukts zugrunde liegenden Investitionen berücksichtigen nicht die EU-Kriterien für ökologisch nachhaltige Wirtschaftsaktivitäten.

HSBC GIF Indian Equity AD

ISIN / WKN	LU0066902890 / 974873
Emittent / Hersteller	HSBC Global Investment Funds SICAV
Benchmark	-
EU-Offenlegungskategorisierung*	Artikel 8 Einstufung nach Verordnung (EU) 2019/2088 über nachhaltigkeitsbezogene Offenlegungspflichten im Finanzdienstleistungssektor (SFDR)
PAI Berücksichtigung**	Ja, für folgende Kriterien: Soziale und Arbeitnehmerbelange
SFDR vorvertragliche Informationen***	Link
SFDR regelmäßige Informationen***	siehe Jahresbericht
SFDR Website Informationen***	Link
ESG-Fokus	-
Aktualisierung durch Hersteller	16.10.2024

* Artikel 6: Finanzprodukte, die weder ökologische und/oder soziale Merkmale bewerben, noch nachhaltige Investitionen anstreben; Artikel 8: Finanzprodukte, die ökologische und/oder soziale Merkmale bewerben, und die Unternehmen, in die investiert wird, wendend Verfahrenswesen einer guten Unternehmensführung an; Artikel 9: Finanzprodukte, die nachhaltige Investitionen anstreben.

** PAI (Principle Adverse Impact) sind die negativen Auswirkungen von Investitionsentscheidungen auf Nachhaltigkeitsfaktoren.

*** SFDR - Sustainable Finance Disclosure Regulation (Offenlegungsverordnung)

Mindestanteil von nachhaltigen Anlagen nach SFDR



10,00 %

Anlagestrategie

Der Fonds ist bestrebt, eine langfristige Gesamtrendite zu bieten, indem er in ein Portfolio von indischen Aktien investiert, und bewirbt zugleich ESG-Merkmale im Sinne von Artikel 8 der Offenlegungsverordnung.

Rechtliche Informationen

Die offengelegten ESG-Informationen werden der cleversoft GmbH von der genannten Kapitalanlagegesellschaft (Hersteller) zur Verfügung gestellt. Die ESG-Informationen werden mit größtmöglicher Sorgfalt erstellt, regelmäßig geprüft und aktualisiert. Trotz aller Sorgfalt können sich die Informationen inzwischen verändert haben oder auf fehlerhaften Daten Dritter basieren. Die Versicherungsgesellschaft und cleversoft GmbH können keine Gewähr für die Richtigkeit, Vollständigkeit und Aktualität der ausgewiesenen Daten übernehmen. Die in dem ESG-Dokument publizierten Informationen stellen keine Empfehlung, Angebot oder Aufforderung zur Investition in einen Fonds dar.