

Aktienfonds weltweit

**Templeton Growth (Euro) Fund I (acc)**  
**EUR**

01. April 2025

**Strategie**

Der Fonds ist als ein Fonds gemäß Artikel 8 der EU-Verordnung über nachhaltigkeitsbezogene Offenlegungspflichten im Finanzdienstleistungssektor klassifiziert und zielt darauf ab, den Wert seiner Anlagen mittel- bis langfristig zu steigern. Der Fonds verfolgt eine aktiv verwaltete Anlagestrategie und investiert hauptsächlich in: - Aktien und aktienbezogene Wertpapiere, die von Unternehmen beliebiger Größe und mit Sitz in einem beliebigen Land, einschließlich der Schwellenmärkte, ausgegeben werden. Der Fonds kann in geringerem Umfang investieren in: - Derivate zur Absicherung und für ein effizientes Portfoliomanagement - strukturierte Produkte (z. B. Equity Linked Notes). Das Investment-Team setzt ausführliche Analysen ein, um einzelne Aktienwerte auszuwählen, die seiner Meinung nach unterbewertet sind. Als Grundlage dienen Kennzahlen wie z.B. die erwarteten langfristigen Gewinne und der Wert des Betriebsvermögens. Der Referenzindex des Fonds ist der MSCI All Country World Index-NR. Der Referenzindex bietet den Anlegern lediglich eine Möglichkeit, die Wertentwicklung des Fonds zu vergleichen. Er schränkt die Portfoliozusammensetzung des Fonds nicht ein und wird nicht als Zielwert gesetzt, den die...

**Basisdaten**

Fonds-Nr. / ISIN	<b>386 / LU0114763096</b>
Fondsgesellschaft	<b>Franklin Templeton International Services S.à r.l.</b>
Depotbank	<b>J.P. Morgan SE, Niederlassung Luxemburg</b>
Fondswährung	<b>EUR</b>
Auflagedatum	<b>09.08.2000</b>
Ertragsverwendung	<b>thesaurierend</b>

**Aktuelle Daten**

Fondsvolumen	<b>19,36 Mio. EUR</b> (31.01.2025)
Rücknahmepreis	<b>27,06 EUR</b> (01.04.2025)

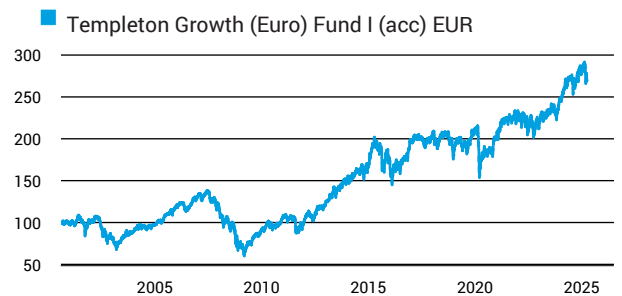
**Kosten**

Laufende Kosten	<b>0,94 %</b> (12.02.2025)
Rückvergütung	<b>0,00 %</b>

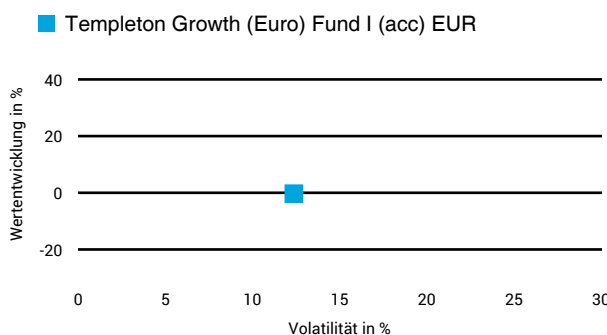
**Risikoklasse nach KID (12.02.2025)**



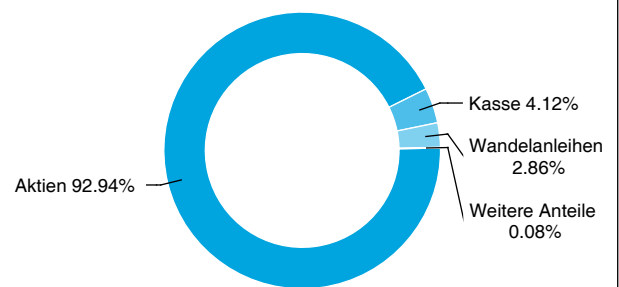
**Wertentwicklung (indexiert)**



**1 Jahres Risiko Rendite Diagramm**



**Vermögensaufteilung**



**Performance (01.04.2025)**

	1 Jahr	3 Jahre	5 Jahre	10 Jahre
Fonds	<b>-0,33 %</b>	<b>+18,32 %</b>	<b>+64,70 %</b>	<b>+40,35 %</b>

**Performance p.a. (01.04.2025)**

	1 Jahr p.a.	3 Jahre p.a.	5 Jahre p.a.	10 Jahre p.a.
Fonds	<b>-0,33 %</b>	<b>+5,76 %</b>	<b>+10,49 %</b>	<b>+3,45 %</b>

Diese Darstellung dient ausschließlich der Produktinformation und stellt weder eine Anlageberatung noch eine Produktempfehlung dar. Wertentwicklungsdarstellungen nach der BVI-Methode (ohne Berücksichtigung von Ausgabeaufschlägen). Historische Wertentwicklungen lassen keine Rückschlüsse auf eine ähnliche Entwicklung in der Zukunft zu. Diese sind nicht prognostizierbar. Weitergehende Informationen sind den gesetzlichen Pflichtveröffentlichungen der Fondsgesellschaft zu entnehmen, die Sie bei uns kostenlos anfordern können.

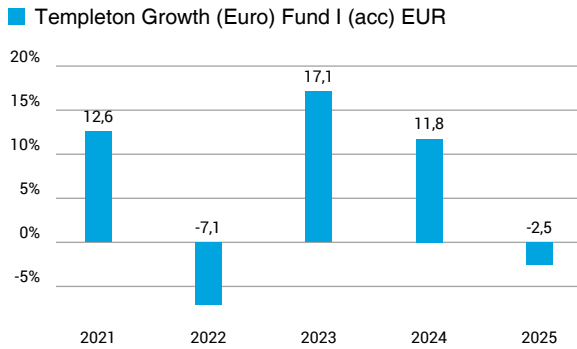
# Fonds-Factsheet

Aktienfonds weltweit

## Templeton Growth (Euro) Fund I (acc) EUR

01. April 2025

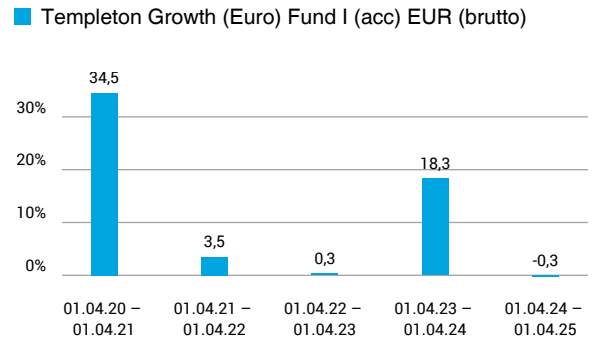
### Wertentwicklung nach Kalenderjahren



Quelle: CleverSoft FondsDB™

Stand: 01.04.2025

### Rollierende Wertentwicklung



Quelle: CleverSoft FondsDB™

Stand: 01.04.2025

### Kennzahlen

Sharpe Ratio (1 Jahr)	-0,28
1-Monats-Tief in %	-6,95

### Volatilität

1 Jahr	5 Jahre	10 Jahre	Seit Auflage
12,38 %	13,53 %	14,90 %	15,70 %

### Die 5 größten Länder (31.01.2025)

USA	57,40 %
Vereinigtes Königreich	14,15 %
Weitere Anteile	7,05 %
Frankreich	4,46 %
Deutschland	4,34 %

### Die 5 größten Branchen (31.01.2025)

IT	18,75 %
Finanzwesen	17,34 %
Industrie	13,28 %
Konsum, zyklisch	12,57 %
Gesundheitswesen	11,19 %

### Die 5 größten Engagements (31.01.2025)

Microsoft Corp.	3,96 %
Alphabet Inc C	3,59 %
Rolls-Royce Holdings Plc	3,19 %
Amazon.com	3,08 %
Unitedhealth Group, Inc.	3,06 %

Diese Darstellung dient ausschließlich der Produktinformation und stellt weder eine Anlageberatung noch eine Produktempfehlung dar. Wertentwicklungsdarstellungen nach der BVI-Methode (ohne Berücksichtigung von Ausgabeaufschlägen). Historische Wertentwicklungen lassen keine Rückschlüsse auf eine ähnliche Entwicklung in der Zukunft zu. Diese sind nicht prognostizierbar. Weitergehende Informationen sind den gesetzlichen Pflichtveröffentlichungen der Fondsgesellschaft zu entnehmen, die Sie bei uns kostenlos anfordern können.

# ESG Information

Stand: 31.03.2025

Gegenstand dieses Dokuments sind Nachhaltigkeitsinformationen zu diesem Finanzprodukt. Es handelt sich um Werbematerial. Für Informationen über die berücksichtigten Umweltziele lesen Sie bitte aufmerksam die Nachhaltigkeitsinformationen des Herstellers. Der Grundsatz „Vermeidung erheblicher Beeinträchtigungen“ findet nur bei denjenigen dem Finanzprodukt zugrunde liegenden Investitionen Anwendung, die die EU-Kriterien für ökologisch nachhaltige Wirtschaftsaktivitäten berücksichtigen. Die dem verbleibenden Teil dieses Finanzprodukts zugrunde liegenden Investitionen berücksichtigen nicht die EU-Kriterien für ökologisch nachhaltige Wirtschaftsaktivitäten.

## Templeton Growth (Euro) Fund I (acc) EUR

ISIN / WKN	LU0114763096 / 941035
Emittent / Hersteller	Franklin Templeton International Services S.à r.l.
Benchmark	-
EU-Offenlegungskategorisierung*	Artikel 8 Einstufung nach Verordnung (EU) 2019/2088 über nachhaltigkeitsbezogene Offenlegungspflichten im Finanzdienstleistungssektor (SFDR)
PAI Berücksichtigung**	Ja, für folgende Kriterien: Treibhausgas-Emissionen; Soziale und Arbeitnehmerbelange
SFDR vorvertragliche Informationen***	<a href="#">Link</a>
SFDR regelmäßige Informationen***	<a href="#">Link</a>
SFDR Website Informationen***	<a href="#">Link</a>
ESG-Fokus	-
Aktualisierung durch Hersteller	27.01.2025

\* Artikel 6: Finanzprodukte, die weder ökologische und/oder soziale Merkmale bewerben, noch nachhaltige Investitionen anstreben; Artikel 8: Finanzprodukte, die ökologische und/oder soziale Merkmale bewerben, und die Unternehmen, in die investiert wird, wenden Verfahrenswesen einer guten Unternehmensführung an; Artikel 9: Finanzprodukte, die nachhaltige Investitionen anstreben.

\*\* PAI (Principle Adverse Impact) sind die negativen Auswirkungen von Investitionsentscheidungen auf Nachhaltigkeitsfaktoren.

\*\*\* SFDR - Sustainable Finance Disclosure Regulation (Offenlegungsverordnung)

## Mindestanteil von nachhaltigen Anlagen nach SFDR



## Anlagestrategie

Der Fonds ist als ein Fonds gemäß Artikel 8 der EU-Verordnung über nachhaltigkeitsbezogene Offenlegungspflichten im Finanzdienstleistungssektor klassifiziert und zielt darauf ab, den Wert seiner Anlagen mittel- bis langfristig zu steigern. Der Fonds verfolgt eine aktiv verwaltete Anlagestrategie und investiert hauptsächlich in: - Aktien und aktienbezogene Wertpapiere, die von Unternehmen beliebiger Größe und mit Sitz in einem beliebigen Land, einschließlich der Schwellenmärkte, ausgegeben werden. Der Fonds kann in geringerem Umfang investieren in: - Derivate zur Absicherung und für ein effizientes Portfoliomanagement - strukturierte Produkte (z. B. Equity Linked Notes). Das Investment-Team setzt ausführliche Analysen ein, um einzelne Aktienwerte auszuwählen, die seiner Meinung nach unterbewertet sind. Als Grundlage dienen Kennzahlen wie z.B. die erwarteten langfristigen Gewinne und der Wert des Betriebsvermögens. Der Referenzindex des Fonds ist der MSCI All Country World Index-NR. Der Referenzindex bietet den Anlegern lediglich eine Möglichkeit, die Wertentwicklung des Fonds zu vergleichen. Er schränkt die Portfoliozusammensetzung des Fonds nicht ein und wird nicht als Zielwert gesetzt, den die Wertentwicklung des Fonds übertreffen soll. Der Fonds kann vom Referenzindex abweichen.

# ESG Information

**Stand: 31.03.2025**

## **Rechtliche Informationen**

---

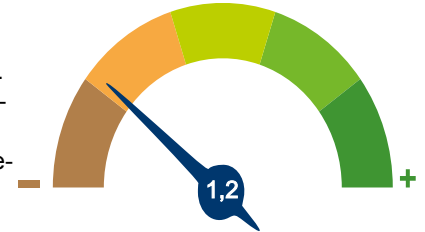
Die offengelegten ESG-Informationen werden der cleversoft GmbH von der genannten Kapitalanlagegesellschaft (Hersteller) und Scope Fund Analysis zur Verfügung gestellt. Die ESG-Informationen werden mit größtmöglicher Sorgfalt erstellt, regelmäßig geprüft und aktualisiert. Trotz aller Sorgfalt können sich die Informationen inzwischen verändert haben oder auf fehlerhaften Daten Dritter basieren. Die Versicherungsgesellschaft und cleversoft GmbH können keine Gewähr für die Richtigkeit, Vollständigkeit und Aktualität der ausgewiesenen Daten übernehmen. Die in dem ESG-Dokument publizierten Informationen stellen keine Empfehlung, Angebot oder Aufforderung zur Investition in einen Fonds dar.

# ESG Information

Stand: 31.03.2025

## Templeton Growth (Euro) Fund I (acc) EUR

Das Scope ESG-Rating basiert auf 15 Haupt- und 88 Sub-Ausschlusskriterien. Aus der erreichten Prozentzahl für die verwendeten Ausschlusskriterien ergibt sich eine Bewertung für jede der drei Dimensionen (E)nviromental, (S)ocial und (G)overnance. Die endgültige Bewertungskennzahl berechnet sich abschließend aus der prozentualen Verteilung aller Ausschlusskriterien über die drei ESG-Dimensionen als Gewichtungsfaktor hinweg. Die Skala reicht von null bis fünf, wobei fünf die bestmögliche Bewertung darstellt.



Scope ESG-Rating

[Information zum Scope ESG-Rating](#)

Scope ESG-Rating Skala von 0 bis 5  
(0 = schlechtester Wert, 5 = bester Wert)



### Umwelt

Keines der Ausschlusskriterien wurde berücksichtigt.

### Soziales



### Unternehmensführung

Keines der Ausschlusskriterien wurde berücksichtigt.

## Welche Nachhaltigkeitskriterien werden mit einbezogen?

ESG-Reporting	Nein	Engagement	Ja
ESG-Research	Ja	Ausschlusskriterien	Ja
Best-of-Class	Nein	Best-in-Class	Nein
Themenansatz	Nein		

Quelle: Scope Fund Analysis

## Sind bestimmte Investitionen ausgeschlossen?

Umwelt		Soziales		Unternehmensführung	
• Automobilindustrie	Nein	• Menschenrechtsverstöße	Nein	• Verstoß gegen Global Compact	Nein
• Chemie	Nein	• Arbeitsrechtsverstöße	Nein	• Unzulässige Geschäftspraktiken	Nein
• Gentechnik	Nein	• Pornographie	Nein		
• Kernkraft	Nein	• Suchtmittel	Nein		
• Fossile Energieträger	Nein	• Tierschutzverstöße	Nein		
• Luftfahrt	Nein	• Waffen / Rüstung	Ja		
• Umweltschädliches Verhalten	Nein				

Quelle: Scope Fund Analysis

## ESG-Glossar

**Ausschlusskriterien** - Ein Ansatz, bei dem bestimmte Investments oder Investmentklassen aus dem Investmentuniversum ausgeschlossen werden.  
**Best-in-Class** - Auswahl oder Gewichtung der sich am besten entwickelnden Unternehmen oder Assets auf Grundlage einer ESG-Analyse innerhalb eines bestimmten Investment-Universums.  
**Best-of-Class** - Anlagestrategie, nach der auf Basis von ESG-Kriterien die besten Unternehmen über sämtliche Branchen und Kategorien hinweg ausgewählt werden.  
**Engagement** - Langfristiger Dialog von Investoren und Unternehmen mit dem Ziel, die Unternehmensführung unter Berücksichtigung von sozialen, ethischen und ökologischen Kriterien zu gewinnen.  
**ESG-Kriterien** - Englisch für Environmental, Social and Governance - Umwelt, Soziales und gute Unternehmensführung. Bezieht sich auf ein breites Spektrum nicht-finanzieller Indikatoren für die Nachhaltigkeitsfonds.  
**ESG-Reporting** - Die Offenlegung nicht-finanzieller Kennzahlen und Informationen zu ESG-Kriterien auf Fonds- und Unternehmensebene.  
**ESG-Research** - Spezialisierte Research-Anbieter bieten Analysen zu Staaten und Unternehmen unter Berücksichtigung der Kriterien Umwelt, Soziales und Unternehmensführung (ESG) an. Materielle im Rahmen der klassischen Finanzanalyse vernachlässigte ESG-Risiken und Chancen werden identifiziert und bewertet.  
**Global Compact** - Der UN Global Compact (Globaler Pakt der Vereinten Nationen) verpflichtet Unternehmen zur Einhaltung sozialer und ökologischer Mindeststandards. Wichtige Prinzipien des UN Global Compact sind Menschenrechte, Vereinigungsfreiheit, Abschaffung von Zwangs- und Kinderarbeit, Umweltschutz und Korruptionsbekämpfung.  
**Themenansatz** - Investitionen in Themen oder Assets, die mit der Förderung von Nachhaltigkeit zusammenhängen. Thematische Fonds haben ESG-Themenschwerpunkte, z. B. Klimawandel und Ökoeffizienz.