

Aktienfonds Asien

Templeton Asian Growth Fund A (acc)
USD

30. Januar 2026

Strategie

Der Fonds verfolgt eine aktiv verwaltete Anlagestrategie und investiert vornehmlich in Aktien, die von Unternehmen beliebiger Größe ausgegeben werden und an Börsen in Asien (außer Australien, Neuseeland und Japan) gehandelt werden. Er investiert in Aktien, die von Unternehmen beliebiger Größe ausgegeben werden, die ihren Firmensitz in Asien (außer Australien, Neuseeland und Japan) haben oder dort in erheblichem Umfang geschäftlich tätig sind. Außerdem kann der Fonds in geringerem Umfang in Aktien oder Schuldtitel investieren, die von Unternehmen beliebiger Größe und mit Sitz in einem beliebigen Land in der Region Asien, einschließlich beliebiger anderer Schwellenländer in der Region Asien, ausgegeben werden sowie in Aktien von Unternehmen, die ihren Sitz außerhalb der Region Asien haben, jedoch einen erheblichen Anteil ihres Umsatzes oder Gewinns dort erwirtschaften und in Wertpapiere, die von Privatunternehmen ausgegeben werden (begrenzt auf 5 % des Fondsvermögens).

Basisdaten

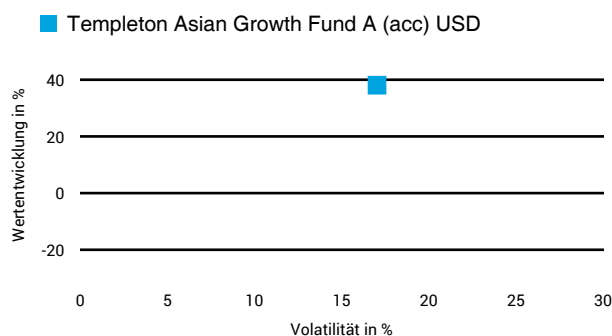
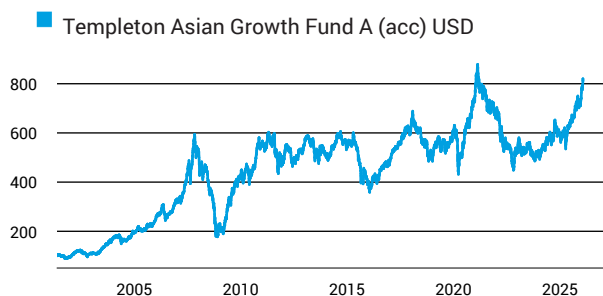

| | |
|-------------------|---|
| Fonds-Nr. / ISIN | 020 / LU0128522157 |
| Fondsgesellschaft | Franklin Templeton International Services S.à r.l. |
| Depotbank | J.P. Morgan SE, Niederlassung Luxemburg |
| Fondswährung | USD |
| Auflagedatum | 14.05.2001 |
| Ertragsverwendung | thesaurierend |

Aktuelle Daten

| | |
|----------------|-------------------------------------|
| Fondsvolumen | 548,33 Mio. USD (31.12.2025) |
| Rücknahmepreis | 51,41 USD (30.01.2026) |

Kosten

| | |
|-----------------|----------------------------|
| Laufende Kosten | 2,16 % (03.07.2025) |
| Rückvergütung | 0,77 % |

1 Jahres Risiko Rendite Diagramm**Risikoklasse nach KID (03.07.2025)****Wertentwicklung (indexiert)****Vermögensaufteilung****Performance (30.01.2026)**

| | 1 Jahr | 3 Jahre | 5 Jahre | 10 Jahre |
|-------|-----------------|-----------------|----------------|------------------|
| Fonds | +39,55 % | +43,24 % | +2,47 % | +110,52 % |

Performance p.a. (30.01.2026)

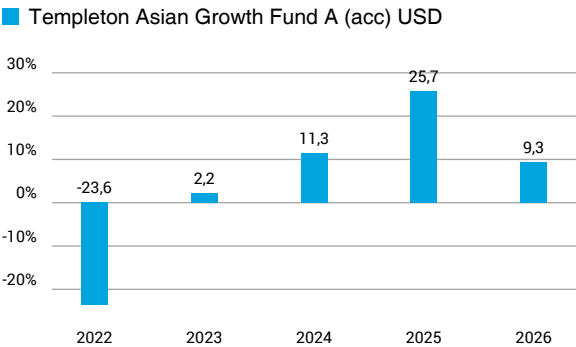
| | 1 Jahr p.a. | 3 Jahre p.a. | 5 Jahre p.a. | 10 Jahre p.a. |
|-------|-----------------|-----------------|----------------|----------------|
| Fonds | +39,68 % | +12,73 % | +0,49 % | +7,72 % |

Diese Darstellung dient ausschließlich der Produktinformation und stellt weder eine Anlageberatung noch eine Produktempfehlung dar. Wertentwicklungsdarstellungen nach der BVI-Methode (ohne Berücksichtigung von Ausgabeaufschlägen). Historische Wertentwicklungen lassen keine Rückschlüsse auf eine ähnliche Entwicklung in der Zukunft zu. Diese sind nicht prognostizierbar. Weitergehende Informationen sind den gesetzlichen Pflichtveröffentlichungen der Fondsgesellschaft zu entnehmen, die Sie bei uns kostenlos anfordern können.

Templeton Asian Growth Fund A (acc)
USD

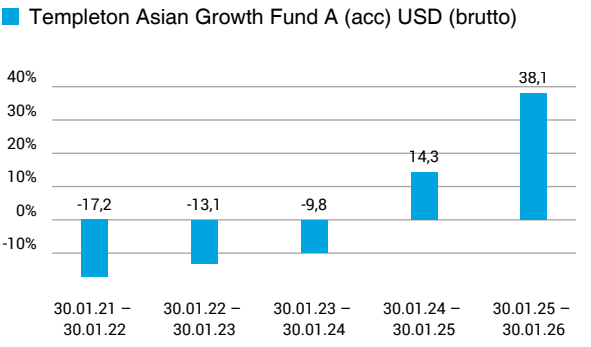
30. Januar 2026

Wertentwicklung nach Kalenderjahren



Quelle: CleverSoft FondsDB™ Stand: 30.01.2026

Rollierende Wertentwicklung



Quelle: CleverSoft FondsDB™ Stand: 30.01.2026

Kennzahlen

| | |
|-----------------------|-------|
| Sharpe Ratio (1 Jahr) | 2,16 |
| 1-Monats-Tief in % | -2,63 |

Volatilität

| | | | |
|---------|---------|----------|--------------|
| 1 Jahr | 5 Jahre | 10 Jahre | Seit Auflage |
| 17,00 % | 18,58 % | 18,13 % | 19,37 % |

Die 5 größten Länder (30.11.2025)

| | |
|----------------------------|---------|
| China | 29,30 % |
| Indien | 23,02 % |
| Taiwan | 17,26 % |
| Korea, Republik (Südkorea) | 15,85 % |
| Hongkong | 6,28 % |

Die 5 größten Branchen (30.11.2025)

| | |
|--|---------|
| Halbleiter | 17,38 % |
| Diversifizierte Banken | 13,44 % |
| Technologie-Hardware & -ausrüstungen | 12,05 % |
| interaktive Medien/Dienstleistungen | 7,65 % |
| Hotels, Urlaubsanlagen u. Kreuzfahrtlinien | 4,78 % |

Die 5 größten Engagements (30.11.2025)

| | |
|------------------------------------|--------|
| Taiwan Semiconductor Manufact. ADR | 9,55 % |
| Tencent Holdings Ltd. | 7,65 % |
| Samsung Electronics Co. Ltd. | 7,09 % |
| SK Hynix Inc. (ADR) | 4,81 % |
| Alibaba Group Holding, Ltd. ADR | 4,13 % |

Diese Darstellung dient ausschließlich der Produktinformation und stellt weder eine Anlageberatung noch eine Produktempfehlung dar. Wertentwicklungsdarstellungen nach der BVI-Methode (ohne Berücksichtigung von Ausgabeaufschlägen). Historische Wertentwicklungen lassen keine Rückschlüsse auf eine ähnliche Entwicklung in der Zukunft zu. Diese sind nicht prognostizierbar. Weitergehende Informationen sind den gesetzlichen Pflichtveröffentlichungen der Fondsgesellschaft zu entnehmen, die Sie bei uns kostenlos anfordern können.

ESG Information

Stand: 31.01.2026

Gegenstand dieses Dokuments sind Nachhaltigkeitsinformationen zu diesem Finanzprodukt. Es handelt sich um Werbematerial. Für Informationen über die berücksichtigten Umweltziele lesen Sie bitte aufmerksam die Nachhaltigkeitsinformationen des Herstellers. Der Grundsatz „Vermeidung erheblicher Beeinträchtigungen“ findet nur bei denjenigen dem Finanzprodukt zugrunde liegenden Investitionen Anwendung, die die EU-Kriterien für ökologisch nachhaltige Wirtschaftsaktivitäten berücksichtigen. Die dem verbleibenden Teil dieses Finanzprodukts zugrunde liegenden Investitionen berücksichtigen nicht die EU-Kriterien für ökologisch nachhaltige Wirtschaftsaktivitäten.

Templeton Asian Growth Fund A (acc) USD

| | |
|---------------------------------------|---|
| ISIN / WKN | LU0128522157 / 785343 |
| Emittent / Hersteller | Franklin Templeton International Services S.à r.l. |
| Benchmark | - |
| EU-Offenlegungskategorisierung* | Artikel 8 Einstufung nach Verordnung (EU) 2019/2088 über nachhaltigkeitsbezogene Offenlegungspflichten im Finanzdienstleistungssektor (SFDR) |
| PAI Berücksichtigung** | Ja, für folgende Kriterien: Treibhausgas-Emissionen; Soziale und Arbeitnehmerbelange |
| SFDR vorvertragliche Informationen*** | Link |
| SFDR regelmäßige Informationen*** | Link |
| SFDR Website Informationen*** | Link |
| ESG-Fokus | - |
| Aktualisierung durch Hersteller | 07.01.2026 |

* Artikel 6: Finanzprodukte, die weder ökologische und/oder soziale Merkmale bewerben, noch nachhaltige Investitionen anstreben; Artikel 8: Finanzprodukte, die ökologische und/oder soziale Merkmale bewerben, und die Unternehmen, in die investiert wird, wenden Verfahrenswesen einer guten Unternehmensführung an; Artikel 9: Finanzprodukte, die nachhaltige Investitionen anstreben.

** PAI (Principle Adverse Impact) sind die negativen Auswirkungen von Investitionsentscheidungen auf Nachhaltigkeitsfaktoren.

*** SFDR - Sustainable Finance Disclosure Regulation (Offenlegungsverordnung)

Mindestanteil von nachhaltigen Anlagen nach SFDR



Anlagestrategie

Angestrebt wird ein langfristiges Anlagewachstum durch Kapitalzuwachs. Der Fonds investiert überwiegend in Aktien von Unternehmen mit beliebiger Marktkapitalisierung, die ihren Sitz in Asien (ohne Australien, Neuseeland und Japan) haben oder dort notiert sind bzw. einen wesentlichen Teil ihrer Geschäftstätigkeit ausüben. Diese Anlagen können Hinterlegungsscheine umfassen. In geringerem Umfang kann der Fonds in Unternehmensanleihen und nicht börsennotierte Unternehmen sowie in chinesische A-Aktien (vor allem über Shanghai-Hong Kong Stock Connect und Shenzhen-Hong Kong Stock Connect) und chinesische B-Aktien investieren. Derivate und Techniken Der Fonds kann Derivate zur Verringerung von Risiken (Hedging bzw. Absicherung) und Kosten sowie zur Erzielung von zusätzlichem Ertrag oder Wachstum (im Einklang mit dem Risikoprofil des Fonds) einsetzen. Strategie Der Anlageverwalter wendet bei der Titelauswahl einen langfristigen Value-orientierten Ansatz an, mit Schwerpunkt auf Sorgfalt und Disziplin. SFDR-Kategorie Artikel 8 (bewirbt ökologische und/oder soziale Merkmale gemäß den EU-Vorschriften). Der Anlageverwalter wendet eine unternehmenseigene Rating-Methode an, bei der verschiedene ESG-Kriterien zur Bewertung der langfristigen Chancen und Risiken herangezogen werden. Der Fonds bevorzugt Unternehmen mit einem starken oder sich verbessernden Profil und verzichtet auf bzw. beschränkt Anlagen in bestimmten umwelt- oder sozialschädlichen Branchen wie Kraftwerkskohle, Waffen und Tabak. Der Anlageverwalter sucht den Dialog mit Unternehmen zu ESG-Themen. Ausführlichere Informationen finden Sie unter www.franklintempleton.lu/267 www.franklintempleton.lu/267. Basiswährung US-Dollar (USD). Benchmark(s) MSCI AC Asia ex-Japan 10/40 Index-NR - Linked. Nur zum Vergleich der Wertentwicklung verwendet. Der Fonds wird aktiv verwaltet und kann erheblich von der/den Benchmark(s) abweichen.

ESG Information

Stand: 31.01.2026

Rechtliche Informationen

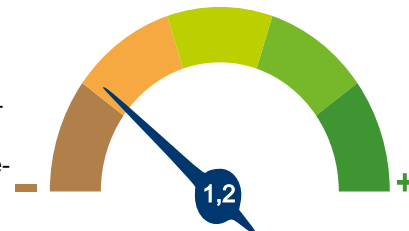
Die offengelegten ESG-Informationen werden der cleversoft GmbH von der genannten Kapitalanlagegesellschaft (Hersteller) und Scope Fund Analysis zur Verfügung gestellt. Die ESG-Informationen werden mit größtmöglicher Sorgfalt erstellt, regelmäßig geprüft und aktualisiert. Trotz aller Sorgfalt können sich die Informationen inzwischen verändert haben oder auf fehlerhaften Daten Dritter basieren. Die Versicherungsgesellschaft und cleversoft GmbH können keine Gewähr für die Richtigkeit, Vollständigkeit und Aktualität der ausgewiesenen Daten übernehmen. Die in dem ESG-Dokument publizierten Informationen stellen keine Empfehlung, Angebot oder Aufforderung zur Investition in einen Fonds dar.

ESG Information

Stand: 31.01.2026

Templeton Asian Growth Fund A (acc) USD

Das Scope ESG-Rating basiert auf 15 Haupt- und 88 Sub-Ausschlusskriterien. Aus der erreichten Prozentzahl für die verwendeten Ausschlusskriterien ergibt sich eine Bewertung für jede der drei Dimensionen (E)nviromental, (S)ocial und (G)overnance. Die endgültige Bewertungskennzahl berechnet sich abschließend aus der prozentualen Verteilung aller Ausschlusskriterien über die drei ESG-Dimensionen als Gewichtungsfaktor hinweg. Die Skala reicht von null bis fünf, wobei fünf die bestmögliche Bewertung darstellt.



Scope ESG-Rating

[Information zum Scope ESG-Rating](#)

Scope ESG-Rating Skala von 0 bis 5
(0 = schlechtester Wert, 5 = bester Wert)



Umwelt

Keines der Ausschlusskriterien wurde berücksichtigt.

Soziales



Unternehmensführung




Keines der Ausschlusskriterien wurde berücksichtigt.

Welche Nachhaltigkeitskriterien werden mit einbezogen?

| | | | |
|---------------|------|---------------------|------|
| ESG-Reporting | Nein | Engagement | Ja |
| ESG-Research | Ja | Ausschlusskriterien | Ja |
| Best-of-Class | Nein | Best-in-Class | Nein |
| Themenansatz | Nein | | |

Quelle: Scope Fund Analysis

Sind bestimmte Investitionen ausgeschlossen?

|  Umwelt |  Soziales |  Unternehmensführung |
|--|---|---|
| <ul style="list-style-type: none">• Automobilindustrie• Chemie• Gentechnik• Kernkraft• Fossile Energieträger• Luftfahrt• Umweltschädliches Verhalten | <ul style="list-style-type: none">• Menschenrechtsverstöße• Arbeitsrechtsverstöße• Pornographie• Suchtmittel• Tierschutzverstöße• Waffen / Rüstung | <ul style="list-style-type: none">• Verstoß gegen Global Compact• Unzulässige Geschäftspraktiken |
| Nein | Nein | Nein |
| Nein | Nein | Nein |
| Nein | Nein | Nein |
| Nein | Nein | Nein |
| Nein | Nein | Nein |
| Nein | Nein | Nein |
| Nein | Ja | |

Quelle: Scope Fund Analysis

ESG-Glossar

Ausschlusskriterien - Ein Ansatz, bei dem bestimmte Investments oder Investmentklassen aus dem Investmentuniversum ausgeschlossen werden.

Best-in-Class - Auswahl oder Gewichtung der sich am besten entwickelnden Unternehmen oder Assets auf Grundlage einer ESG-Analyse innerhalb eines bestimmten Investment-Universums.

Best-of-Class - Anlagestrategie, nach der auf Basis von ESG-Kriterien die besten Unternehmen über sämtliche Branchen und Kategorien hinweg ausgewählt werden.

Engagement - Langfristiger Dialog von Investoren und Unternehmen mit dem Ziel, die Unternehmensführung unter Berücksichtigung von sozialen, ethischen und ökologischen Kriterien zu gewinnen.

ESG-Kriterien - Englisch für Environmental, Social and Governance - Umwelt, Soziales und gute Unternehmensführung. Bezieht sich auf ein breites Spektrum nicht-finanzieller Indikatoren für die Nachhaltigkeitsfonds.

ESG-Reporting - Die Offenlegung nicht-finanzieller Kennzahlen und Informationen zu ESG-Kriterien auf Fonds- und Unternehmensebene.

ESG-Research - Spezialisierte Research-Anbieter bieten Analysen zu Staaten und Unternehmen unter Berücksichtigung der Kriterien Umwelt, Soziales und Unternehmensführung (ESG) an. Materielle im Rahmen der klassischen Finanzanalyse vernachlässigte ESG-Risiken und Chancen werden identifiziert und bewertet.

Global Compact - Der UN Global Compact (Globaler Pakt der Vereinten Nationen) verpflichtet Unternehmen zur Einhaltung sozialer und ökologischer Mindeststandards. Wichtige Prinzipien des UN Global Compact sind Menschenrechte, Vereinigungsfreiheit, Abschaffung von Zwangs- und Kinderarbeit, Umweltschutz und Korruptionsbekämpfung.

Themenansatz - Investitionen in Themen oder Assets, die mit der Förderung von Nachhaltigkeit zusammenhängen. Thematische Fonds haben ESG-Themenschwerpunkte, z. B. Klimawandel und Ökoeffizienz.