

Aktienfonds Emerging Markets  
**Templeton BRIC Fund A (acc) EUR**

08. Mai 2026

**Strategie**

Der Fonds strebt langfristiges Anlagewachstum durch Kapitalzuwachs an. Er investiert überwiegend in Aktien von Unternehmen mit beliebiger Marktkapitalisierung aus Brasilien, Russland, Indien und China, einschließlich Hongkong und Taiwan. In geringerem Umfang werden Unternehmensanleihen sowie chinesische A-Aktien (über Shanghai-Hong Kong Stock Connect und Shenzhen-Hong Kong Stock Connect) und chinesische B-Aktien berücksichtigt. Der Fonds fällt unter die SFDR-Kategorie Artikel 6 und bewirbt keine ökologischen oder sozialen Merkmale. Als Benchmark dient der MSCI BRIC Index-NR, der nur zum Vergleich der Wertentwicklung verwendet wird. Der Fonds wird aktiv verwaltet und kann erheblich von der Benchmark abweichen.

**Basisdaten**

Fonds-Nr. / ISIN	<b>106 / LU0229946628</b>
Fondsgesellschaft	<b>Franklin Templeton International Services S.à r.l.</b>
Depotbank	<b>J.P. Morgan SE, Niederlassung Luxemburg</b>
Fondswährung	<b>EUR</b>
Aufledgedatum	<b>25.10.2005</b>
Ertragsverwendung	<b>thesaurierend</b>

**Aktuelle Daten**

Fondsvolumen	<b>66,21 Mio. EUR</b> (31.03.2026)
Rücknahmepreis	<b>29,50 EUR</b> (08.05.2026)

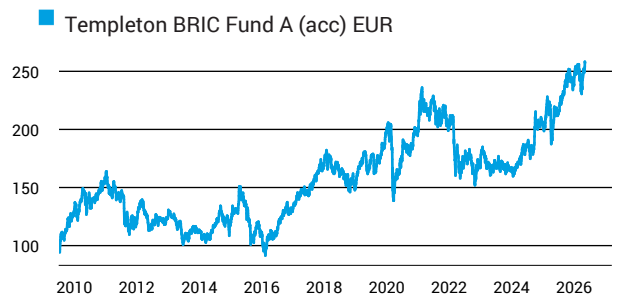
**Kosten**

Laufende Kosten	<b>2,46 %</b> (19.02.2026)
Rückvergütung	<b>0,78 %</b>

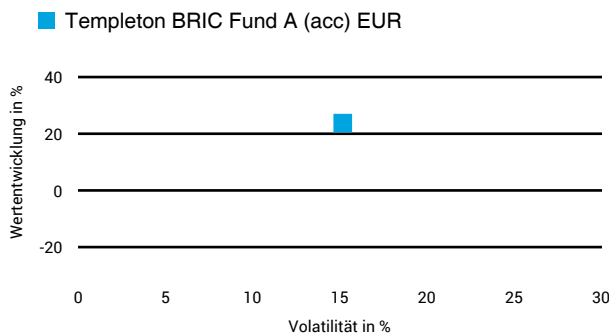
**Risikoklasse nach KID (19.02.2026)**



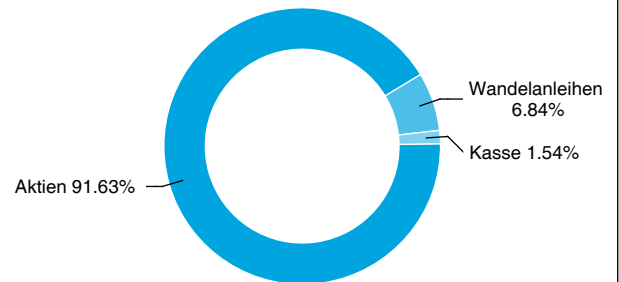
**Wertentwicklung (indexiert)**



**1 Jahres Risiko Rendite Diagramm**



**Vermögensaufteilung**



**Performance (08.05.2026)**

	1 Jahr	3 Jahre	5 Jahre	10 Jahre
Fonds	<b>+23,74 %</b>	<b>+55,43 %</b>	<b>+18,90 %</b>	<b>+143,40 %</b>

**Performance p.a. (08.05.2026)**

	1 Jahr p.a.	3 Jahre p.a.	5 Jahre p.a.	10 Jahre p.a.
Fonds	<b>+23,74 %</b>	<b>+15,82 %</b>	<b>+3,52 %</b>	<b>+9,30 %</b>

Diese Darstellung dient ausschließlich der Produktinformation und stellt weder eine Anlageberatung noch eine Produktempfehlung dar. Wertentwicklungsdarstellungen nach der BVI-Methode (ohne Berücksichtigung von Ausgabeaufschlägen). Historische Wertentwicklungen lassen keine Rückschlüsse auf eine ähnliche Entwicklung in der Zukunft zu. Diese sind nicht prognostizierbar. Weitergehende Informationen sind den gesetzlichen Pflichtveröffentlichungen der Fondsgesellschaft zu entnehmen, die Sie bei uns kostenlos anfordern können.

# Fonds-Factsheet

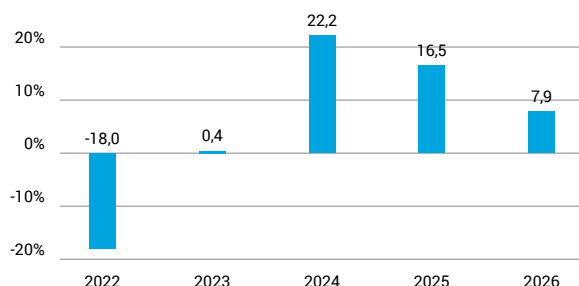
## Aktienfonds Emerging Markets

### Templeton BRIC Fund A (acc) EUR

08. Mai 2026

#### Wertentwicklung nach Kalenderjahren

■ Templeton BRIC Fund A (acc) EUR

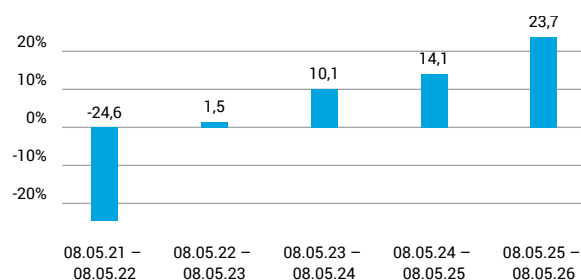


Quelle: CleverSoft FondsDB™

Stand: 08.05.2026

#### Rollierende Wertentwicklung

■ Templeton BRIC Fund A (acc) EUR (brutto)



Quelle: CleverSoft FondsDB™

Stand: 08.05.2026

#### Kennzahlen

Sharpe Ratio (1 Jahr)	1,49
1-Monats-Tief in %	-6,53

#### Volatilität

	1 Jahr	5 Jahre	10 Jahre	Seit Auflage
	15,16 %	18,22 %	18,97 %	19,11 %

#### Die 5 größten Länder (31.03.2026)

China	43,92 %
Taiwan	17,06 %
Indien	16,48 %
Brasilien	15,19 %
Hongkong	2,92 %

#### Die 5 größten Branchen (31.03.2026)

Diversifizierte Banken	17,20 %
Halbleiter	12,59 %
Broadline Retail	9,19 %
interaktive Medien/Dienstleistungen	7,87 %
Integrierte Erdöl & Erdgasbetriebe	3,94 %

#### Die 5 größten Engagements (31.03.2026)

Taiwan Semiconductor Manufact. ADR	10,13 %
Tencent Holdings Ltd.	5,48 %
ICICI Bank Ltd. ADR	5,01 %
Alibaba Group Holding, Ltd. ADR	4,96 %
Petroleo Brasileiro S.A. Pref.	3,94 %

Diese Darstellung dient ausschließlich der Produktinformation und stellt weder eine Anlageberatung noch eine Produktempfehlung dar. Wertentwicklungsdarstellungen nach der BVI-Methode (ohne Berücksichtigung von Ausgabeaufschlägen). Historische Wertentwicklungen lassen keine Rückschlüsse auf eine ähnliche Entwicklung in der Zukunft zu. Diese sind nicht prognostizierbar. Weitergehende Informationen sind den gesetzlichen Pflichtveröffentlichungen der Fondsgesellschaft zu entnehmen, die Sie bei uns kostenlos anfordern können.

# ESG Information

**Stand: 09.05.2026**

Gegenstand dieses Dokuments sind Nachhaltigkeitsinformationen zu diesem Finanzprodukt. Es handelt sich um Werbematerial. Die diesem Finanzprodukt zugrunde liegenden Investitionen berücksichtigen nicht die EU-Kriterien für ökologisch nachhaltige Wirtschaftsaktivitäten. Informationen zur Berücksichtigung von Nachhaltigkeitsrisiken und der eventuell zu erwartenden Auswirkungen der Nachhaltigkeitsrisiken auf die Rendite dieses Finanzprodukts werden gem. Art. 6 (3), g) der Offenlegungsverordnung im Verkaufsprospekt veröffentlicht. Bitte informieren Sie sich darüber im Verkaufsprospekt, der entsprechende Link ist in der folgenden Tabelle enthalten.

## Templeton BRIC Fund A (acc) EUR

ISIN / WKN	LU0229946628 / A0F6Y4
Emittent / Hersteller	Franklin Templeton International Services S.à r.l.
Benchmark	MSCI BRIC EUR
EU-Offenlegungskategorisierung*	Artikel 6 Einstufung nach Verordnung (EU) 2019/2088 über nachhaltigkeitsbezogene Offenlegungspflichten im Finanzdienstleistungssektor (SFDR)
PAI Berücksichtigung**	Nein
SFDR vorvertragliche Informationen***	nicht verfügbar
SFDR regelmäßige Informationen***	nicht verfügbar
SFDR Website Informationen***	nicht verfügbar
ESG-Fokus	-
Aktualisierung durch Hersteller	24.04.2026

\* Artikel 6: Finanzprodukte, die weder ökologische und/oder soziale Merkmale bewerben, noch nachhaltige Investitionen anstreben; Artikel 8: Finanzprodukte, die ökologische und/oder soziale Merkmale bewerben, und die Unternehmen, in die investiert wird, wenden Verfahrensweisen einer guten Unternehmensführung an; Artikel 9: Finanzprodukte, die nachhaltige Investitionen anstreben.

\*\* PAI (Principle Adverse Impact) sind die negativen Auswirkungen von Investitionsentscheidungen auf Nachhaltigkeitsfaktoren.

\*\*\* SFDR - Sustainable Finance Disclosure Regulation (Offenlegungsverordnung)

## Anlagestrategie

Anlageziel Angestrebt wird ein langfristiges Anlagewachstum durch Kapitalzuwachs. Anlagerichtlinien Der Fonds investiert überwiegend in Aktien von Unternehmen mit beliebiger Marktkapitalisierung, die ihren Sitz in Brasilien, Indien und China, einschließlich Hongkong und Taiwan, haben oder einen wesentlichen Teil ihrer Geschäfte in diesen Ländern machen. In geringerem Umfang kann der Fonds in Unternehmensanleihen sowie in chinesische A-Aktien (vor allem über Shanghai-Hong Kong Stock Connect und Shenzhen-Hong Kong Stock Connect) und chinesische B-Aktien investieren. SFDR-Kategorie Artikel 6 (bewirbt keine ökologischen und/oder sozialen Merkmale und verfolgt kein nachhaltiges Anlageziel gemäß den EU-Vorschriften). Basiswährung US-Dollar (USD). Benchmark(s) MSCI BIC Index-NR. Nur zum Vergleich der Wertentwicklung verwendet. Der Fonds wird aktiv verwaltet und kann erheblich von der/den Benchmark(s) abweichen. Anteilsklasse Kauf und Verkauf von Anteilen Sie können die Anteile normalerweise an jedem Handelstag der New Yorker Börse kaufen oder verkaufen. Die aus den Anlagen des Fonds erhaltenen Erträge werden thesauriert, wodurch sich der Wert der Anteile erhöht.

## Rechtliche Informationen

Die offengelegten ESG-Informationen werden der cleversoft GmbH von der genannten Kapitalanlagegesellschaft (Hersteller) zur Verfügung gestellt. Die ESG-Informationen werden mit größtmöglicher Sorgfalt erstellt, regelmäßig geprüft und aktualisiert. Trotz aller Sorgfalt können sich die Informationen inzwischen verändert haben oder auf fehlerhaften Daten Dritter basieren. Die Versicherungsgesellschaft und cleversoft GmbH können keine Gewähr für die Richtigkeit, Vollständigkeit und Aktualität der ausgewiesenen Daten übernehmen. Die in dem ESG-Dokument publizierten Informationen stellen keine Empfehlung, Angebot oder Aufforderung zur Investition in einen Fonds dar.