

Aktienfonds Emerging Markets

Franklin India Fund A (acc) USD

30. Januar 2026

Strategie

Angestrebt wird ein langfristiges Anlagewachstum, vor allem durch Kapitalzuwachs. Der Fonds investiert überwiegend in Aktien von Unternehmen mit beliebiger Marktkapitalisierung, die ihren Sitz in Indien haben oder einen wesentlichen Teil ihrer Geschäfte in Indien machen. Diese Anlagen können Hinterlegungsscheine und wandelbare Wertpapiere umfassen. In geringerem Umfang kann der Fonds in nicht börsennotierte Unternehmen investieren. Der Anlageverwalter wendet eine unternehmenseigene Rating-Methode an, bei der verschiedene ESG-Kriterien zur Bewertung der langfristigen Chancen und Risiken herangezogen werden. Der Fonds bevorzugt Unternehmen mit einem starken oder sich verbessernden Profil und verzichtet auf bzw. beschränkt Anlagen in bestimmten umwelt- oder sozialschädlichen Branchen wie Kraftwerkskohle, Waffen und Tabak. Der Anlageverwalter sucht den Dialog mit Unternehmen zu ESG-Themen. Der Fonds wird aktiv verwaltet und kann erheblich von der/den Benchmark(s) abweichen.

Basisdaten

Fonds-Nr. / ISIN	289 / LU0231203729
Fondsgesellschaft	Franklin Templeton International Services S.à r.l.
Depotbank	J.P. Morgan SE, Niederlassung Luxemburg
Fondswährung	USD
Auflagedatum	25.10.2005
Ertragsverwendung	thesaurierend

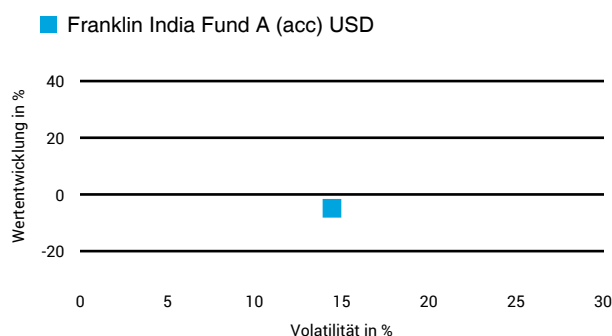
Aktuelle Daten

Fondsvolumen	770,82 Mio. USD (31.12.2025)
Rücknahmepreis	62,79 USD (30.01.2026)

Kosten

Laufende Kosten	1,80 % (28.11.2025)
Rückvergütung	0,77 %

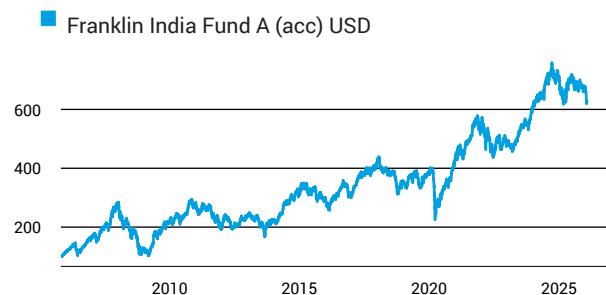
1 Jahres Risiko Rendite Diagramm



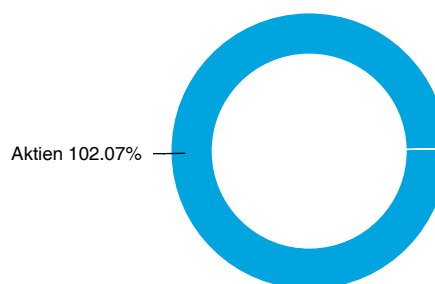
Risikoklasse nach KID (28.11.2025)



Wertentwicklung (indexiert)



Vermögensaufteilung



Performance (30.01.2026)

	1 Jahr	3 Jahre	5 Jahre	10 Jahre
Fonds	-5,58 %	+30,13 %	+46,71 %	+123,13 %

Performance p.a. (30.01.2026)

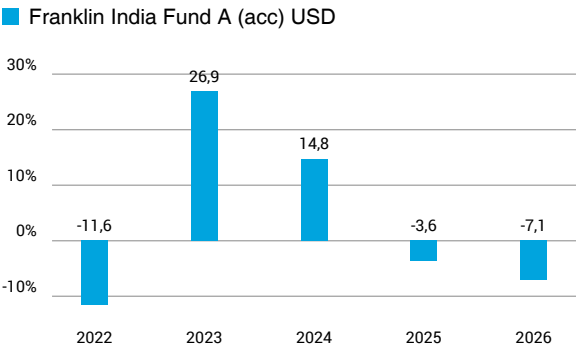
	1 Jahr p.a.	3 Jahre p.a.	5 Jahre p.a.	10 Jahre p.a.
Fonds	-5,59 %	+9,18 %	+7,97 %	+8,35 %

Diese Darstellung dient ausschließlich der Produktinformation und stellt weder eine Anlageberatung noch eine Produktempfehlung dar. Wertentwicklungsdarstellungen nach der BVI-Methode (ohne Berücksichtigung von Ausgabeaufschlägen). Historische Wertentwicklungen lassen keine Rückschlüsse auf eine ähnliche Entwicklung in der Zukunft zu. Diese sind nicht prognostizierbar. Weitergehende Informationen sind den gesetzlichen Pflichtveröffentlichungen der Fondsgesellschaft zu entnehmen, die Sie bei uns kostenlos anfordern können.

Aktienfonds Emerging Markets
Franklin India Fund A (acc) USD

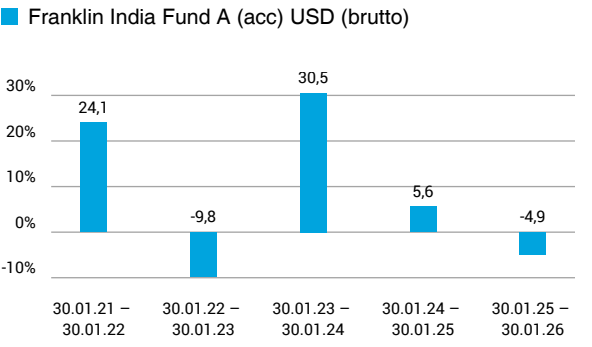
30. Januar 2026

Wertentwicklung nach Kalenderjahren



Quelle: CleverSoft FondsDB™ Stand: 30.01.2026

Rollierende Wertentwicklung



Quelle: CleverSoft FondsDB™ Stand: 30.01.2026

Kennzahlen

Sharpe Ratio (1 Jahr)	-0,46
1-Monats-Tief in %	-6,75

Volatilität

1 Jahr	5 Jahre	10 Jahre	Seit Auflage
14,46 %	16,06 %	18,49 %	22,40 %

Die 5 größten Branchen (30.11.2025)

Finanzwesen	30,53 %
Konsum, zyklisch	23,43 %
Gesundheitswesen	13,01 %
IT	7,58 %
Konsum, nicht zyklisch	7,09 %

Die 5 größten Engagements (30.11.2025)

HDFC Bank Ltd. ADR	9,36 %
ICICI Bank Ltd. ADR	5,66 %
MAHINDRA MAHNDRA ORD	5,28 %
Eternal Ltd	5,08 %
Reliance Insurance Ltd.	4,72 %

Diese Darstellung dient ausschließlich der Produktinformation und stellt weder eine Anlageberatung noch eine Produktempfehlung dar. Wertentwicklungsdarstellungen nach der BVI-Methode (ohne Berücksichtigung von Ausgabeaufschlägen). Historische Wertentwicklungen lassen keine Rückschlüsse auf eine ähnliche Entwicklung in der Zukunft zu. Diese sind nicht prognostizierbar. Weitergehende Informationen sind den gesetzlichen Pflichtveröffentlichungen der Fondsgesellschaft zu entnehmen, die Sie bei uns kostenlos anfordern können.

ESG Information

Stand: 31.01.2026

Gegenstand dieses Dokuments sind Nachhaltigkeitsinformationen zu diesem Finanzprodukt. Es handelt sich um Werbematerial. Für Informationen über die berücksichtigten Umweltziele lesen Sie bitte aufmerksam die Nachhaltigkeitsinformationen des Herstellers. Der Grundsatz „Vermeidung erheblicher Beeinträchtigungen“ findet nur bei denjenigen dem Finanzprodukt zugrunde liegenden Investitionen Anwendung, die die EU-Kriterien für ökologisch nachhaltige Wirtschaftsaktivitäten berücksichtigen. Die dem verbleibenden Teil dieses Finanzprodukts zugrunde liegenden Investitionen berücksichtigen nicht die EU-Kriterien für ökologisch nachhaltige Wirtschaftsaktivitäten.

Franklin India Fund A (acc) USD

ISIN / WKN	LU0231203729 / A0HF36
Emittent / Hersteller	Franklin Templeton International Services S.à r.l.
Benchmark	-
EU-Offenlegungskategorisierung*	Artikel 8 Einstufung nach Verordnung (EU) 2019/2088 über nachhaltigkeitsbezogene Offenlegungspflichten im Finanzdienstleistungssektor (SFDR)
PAI Berücksichtigung**	Ja, für folgende Kriterien: Treibhausgas-Emissionen; Soziale und Arbeitnehmerbelange
SFDR vorvertragliche Informationen***	Link
SFDR regelmäßige Informationen***	Link
SFDR Website Informationen***	Link
ESG-Fokus	S (Soziales)
Aktualisierung durch Hersteller	07.01.2026

* Artikel 6: Finanzprodukte, die weder ökologische und/oder soziale Merkmale bewerben, noch nachhaltige Investitionen anstreben; Artikel 8: Finanzprodukte, die ökologische und/oder soziale Merkmale bewerben, und die Unternehmen, in die investiert wird, wenden Verfahrensweisen einer guten Unternehmensführung an; Artikel 9: Finanzprodukte, die nachhaltige Investitionen anstreben.

** PAI (Principle Adverse Impact) sind die negativen Auswirkungen von Investitionsentscheidungen auf Nachhaltigkeitsfaktoren.

*** SFDR - Sustainable Finance Disclosure Regulation (Offenlegungsverordnung)

Mindestanteil von nachhaltigen Anlagen nach SFDR



Anlagestrategie

Anlageziel Angestrebt wird ein langfristiges Anlagewachstum, vor allem durch Kapitalzuwachs. Anlagerichtlinien Der Fonds investiert überwiegend in Aktien von Unternehmen mit beliebiger Marktkapitalisierung, die ihren Sitz in Indien haben oder dort einen wesentlichen Teil ihrer Geschäftstätigkeit ausüben. Diese Anlagen können Hinterlegungsscheine und wandelbare Wertpapiere umfassen. In geringerem Umfang kann der Fonds in nicht börsennotierte Unternehmen investieren. Derivate und Techniken Der Fonds kann Derivate zur Verringerung von Risiken (Hedging bzw. Absicherung) und Kosten sowie zur Erzielung von zusätzlichem Ertrag oder Wachstum (im Einklang mit dem Risikoprofil des Fonds) einsetzen. SFDR-Kategorie Artikel 8 (bewirbt ökologische und/oder soziale Merkmale gemäß den EU-Vorschriften). Der Anlageverwalter wendet eine unternehmenseigene Rating-Methode an, bei der verschiedene ESG-Kriterien zur Bewertung der langfristigen Chancen und Risiken herangezogen werden. Der Fonds bevorzugt Unternehmen mit einem starken oder sich verbessernden Profil und verzichtet auf bzw. beschränkt Anlagen in bestimmten umwelt- oder sozialschädlichen Branchen wie Kraftwerkskohle, Waffen und Tabak. Der Anlageverwalter sucht in Bezug auf ESG-Themen den Dialog mit den Unternehmen. Ausführlichere Informationen finden Sie unter www.franklintempleton.lu/4345. Basiswährung US-Dollar (USD). Benchmark(s) MSCI India Index-NR. Nur zum Vergleich der Wertentwicklung verwendet. Der Fonds wird aktiv verwaltet und kann erheblich von der/den Benchmark(s) abweichen. Anteilsklasse Kauf und Verkauf von Anteilen Sie können die Anteile normalerweise an jedem Handelstag der New Yorker Börse kaufen oder verkaufen. Die aus den Anlagen des Fonds erhaltenen Erträge werden thesauriert, wodurch sich der Wert der Anteile erhöht.

ESG Information

Stand: 31.01.2026

Rechtliche Informationen

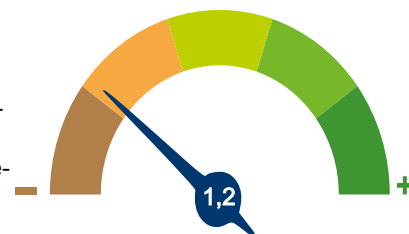
Die offengelegten ESG-Informationen werden der cleversoft GmbH von der genannten Kapitalanlagegesellschaft (Hersteller) und Scope Fund Analysis zur Verfügung gestellt. Die ESG-Informationen werden mit größtmöglicher Sorgfalt erstellt, regelmäßig geprüft und aktualisiert. Trotz aller Sorgfalt können sich die Informationen inzwischen verändert haben oder auf fehlerhaften Daten Dritter basieren. Die Versicherungsgesellschaft und cleversoft GmbH können keine Gewähr für die Richtigkeit, Vollständigkeit und Aktualität der ausgewiesenen Daten übernehmen. Die in dem ESG-Dokument publizierten Informationen stellen keine Empfehlung, Angebot oder Aufforderung zur Investition in einen Fonds dar.

ESG Information

Stand: 31.01.2026

Franklin India Fund A (acc) USD

Das Scope ESG-Rating basiert auf 15 Haupt- und 88 Sub-Ausschlusskriterien. Aus der erreichten Prozentzahl für die verwendeten Ausschlusskriterien ergibt sich eine Bewertung für jede der drei Dimensionen (E)nviromental, (S)ocial und (G)overnance. Die endgültige Bewertungskennzahl berechnet sich abschließend aus der prozentualen Verteilung aller Ausschlusskriterien über die drei ESG-Dimensionen als Gewichtungsfaktor hinweg. Die Skala reicht von null bis fünf, wobei fünf die bestmögliche Bewertung darstellt.



Scope ESG-Rating

[Information zum Scope ESG-Rating](#)

Scope ESG-Rating Skala von 0 bis 5
(0 = schlechtester Wert, 5 = bester Wert)



Umwelt

Keines der Ausschlusskriterien wurde berücksichtigt.

Soziales



Unternehmensführung




Keines der Ausschlusskriterien wurde berücksichtigt.

Welche Nachhaltigkeitskriterien werden mit einbezogen?

ESG-Reporting	Nein	Engagement	Ja
ESG-Research	Ja	Ausschlusskriterien	Ja
Best-of-Class	Nein	Best-in-Class	Nein
Themenansatz	Nein		

Quelle: Scope Fund Analysis

Sind bestimmte Investitionen ausgeschlossen?

 Umwelt	 Soziales	 Unternehmensführung
<ul style="list-style-type: none">• Automobilindustrie• Chemie• Gentechnik• Kernkraft• Fossile Energieträger• Luftfahrt• Umweltschädliches Verhalten	<ul style="list-style-type: none">• Menschenrechtsverstöße• Arbeitsrechtsverstöße• Pornographie• Suchtmittel• Tierschutzverstöße• Waffen / Rüstung	<ul style="list-style-type: none">• Verstoß gegen Global Compact• Unzulässige Geschäftspraktiken
Nein	Nein	Nein
Nein	Nein	Nein
Nein	Nein	Nein
Nein	Nein	Nein
Nein	Nein	Nein
Nein	Nein	Nein
Nein	Ja	Nein

Quelle: Scope Fund Analysis

ESG-Glossar

Ausschlusskriterien - Ein Ansatz, bei dem bestimmte Investments oder Investmentklassen aus dem Investmentuniversum ausgeschlossen werden.

Best-in-Class - Auswahl oder Gewichtung der sich am besten entwickelnden Unternehmen oder Assets auf Grundlage einer ESG-Analyse innerhalb eines bestimmten Investment-Universums.

Best-of-Class - Anlagestrategie, nach der auf Basis von ESG-Kriterien die besten Unternehmen über sämtliche Branchen und Kategorien hinweg ausgewählt werden.

Engagement - Langfristiger Dialog von Investoren und Unternehmen mit dem Ziel, die Unternehmensführung unter Berücksichtigung von sozialen, ethischen und ökologischen Kriterien zu gewinnen.

ESG-Kriterien - Englisch für Environmental, Social and Governance - Umwelt, Soziales und gute Unternehmensführung. Bezieht sich auf ein breites Spektrum nicht-finanzieller Indikatoren für die Nachhaltigkeitsfonds.

ESG-Reporting - Die Offenlegung nicht-finanzieller Kennzahlen und Informationen zu ESG-Kriterien auf Fonds- und Unternehmensebene.

ESG-Research - Spezialisierte Research-Anbieter bieten Analysen zu Staaten und Unternehmen unter Berücksichtigung der Kriterien Umwelt, Soziales und Unternehmensführung (ESG) an. Materielle im Rahmen der klassischen Finanzanalyse vernachlässigte ESG-Risiken und Chancen werden identifiziert und bewertet.

Global Compact - Der UN Global Compact (Globaler Pakt der Vereinten Nationen) verpflichtet Unternehmen zur Einhaltung sozialer und ökologischer Mindeststandards. Wichtige Prinzipien des UN Global Compact sind Menschenrechte, Vereinigungsfreiheit, Abschaffung von Zwangs- und Kinderarbeit, Umweltschutz und Korruptionsbekämpfung.

Themenansatz - Investitionen in Themen oder Assets, die mit der Förderung von Nachhaltigkeit zusammenhängen. Thematische Fonds haben ESG-Themenschwerpunkte, z. B. Klimawandel und Ökoeffizienz.