

ETF-Fonds

**Xtrackers DAX UCITS ETF 1C**

14. März 2025

**Strategie**

Der Fonds wird passiv verwaltet. Das Anlageziel besteht darin, die Wertentwicklung des DAX® Index (der "Index") abzubilden, der die Wertentwicklung der Aktien von 40 der größten Unternehmen an der Frankfurter Wertpapierbörse, die die jeweiligen Auswahlkriterien erfüllen, widerspiegeln soll. Für eine Aufnahme in den Index müssen die frei verfügbaren Aktien eines Unternehmens an der Frankfurter Wertpapierbörse notiert sein und dort fortlaufend gehandelt werden, einen Streubesitzanteil von mindestens 10% aufweisen und den erforderlichen Handelsumsatz, den sogenannten Orderbuchumsatz, während der vorangegangenen zwölf Monate erfüllt haben.

**Basisdaten**

|                   |                                                                           |
|-------------------|---------------------------------------------------------------------------|
| Fonds-Nr. / ISIN  | <b>332 / LU0274211480</b>                                                 |
| Fondsgesellschaft | <b>DWS Investment S.A.</b>                                                |
| Depotbank         | <b>State Street Bank International GmbH, Zweigniederlassung Luxemburg</b> |
| Fondswährung      | <b>EUR</b>                                                                |
| Auflagedatum      | <b>10.01.2007</b>                                                         |
| Ertragsverwendung | <b>thesaurierend</b>                                                      |

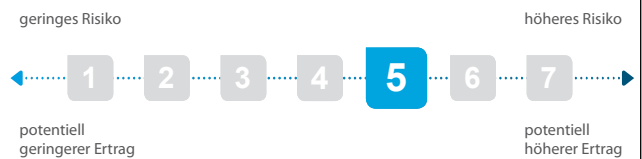
**Aktuelle Daten**

|                |                                   |
|----------------|-----------------------------------|
| Fondsvolumen   | <b>4,99 Mrd. EUR (31.01.2025)</b> |
| Rücknahmepreis | <b>216,22 EUR (14.03.2025)</b>    |

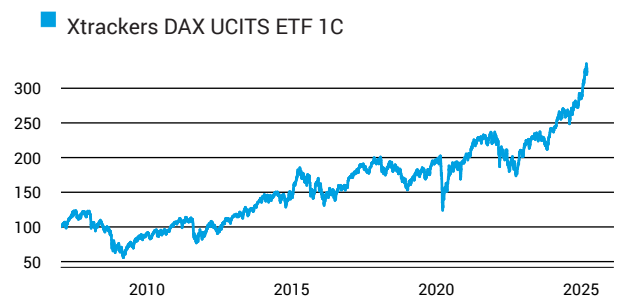
**Kosten**

|                 |                            |
|-----------------|----------------------------|
| Laufende Kosten | <b>0,09 % (12.02.2025)</b> |
| Rückvergütung   | <b>0,00 %</b>              |

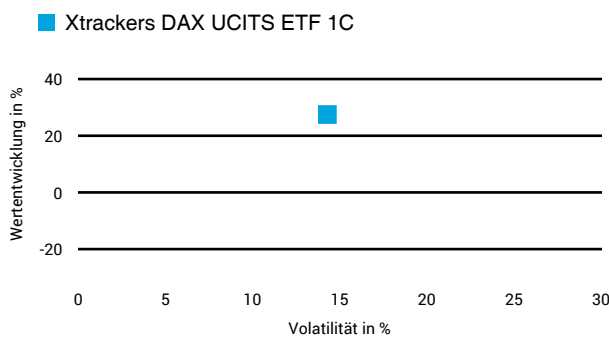
**Risikoklasse nach KID (12.02.2025)**




**Wertentwicklung (indexiert)**



**1 Jahres Risiko Rendite Diagramm**



**Vermögensaufteilung**



**Performance (14.03.2025)**

|       | 1 Jahr          | 3 Jahre         | 5 Jahre          | 10 Jahre        |
|-------|-----------------|-----------------|------------------|-----------------|
| Fonds | <b>+27,49 %</b> | <b>+62,40 %</b> | <b>+142,97 %</b> | <b>+84,50 %</b> |

**Performance p.a. (14.03.2025)**

|       | 1 Jahr p.a.     | 3 Jahre p.a.    | 5 Jahre p.a.    | 10 Jahre p.a.  |
|-------|-----------------|-----------------|-----------------|----------------|
| Fonds | <b>+27,49 %</b> | <b>+17,52 %</b> | <b>+19,42 %</b> | <b>+6,31 %</b> |

Diese Darstellung dient ausschließlich der Produktinformation und stellt weder eine Anlageberatung noch eine Produktempfehlung dar. Wertentwicklungsdarstellungen nach der BVI-Methode (ohne Berücksichtigung von Ausgabeaufschlägen). Historische Wertentwicklungen lassen keine Rückschlüsse auf eine ähnliche Entwicklung in der Zukunft zu. Diese sind nicht prognostizierbar. Weitergehende Informationen sind den gesetzlichen Pflichtveröffentlichungen der Fondsgesellschaft zu entnehmen, die Sie bei uns kostenlos anfordern können.

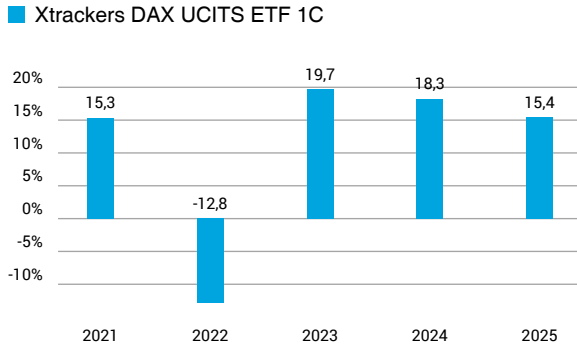
# Fonds-Factsheet

ETF-Fonds

## Xtrackers DAX UCITS ETF 1C

14. März 2025

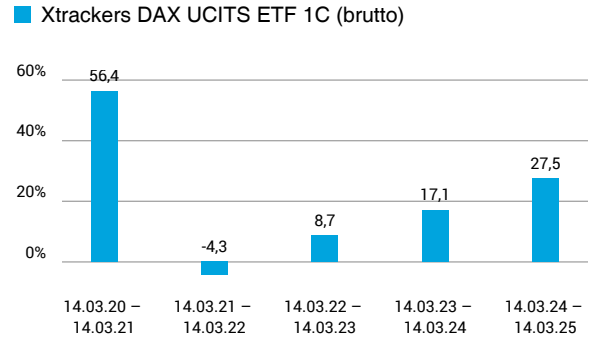
### Wertentwicklung nach Kalenderjahren



Quelle: CleverSoft FondsDB™

Stand: 14.03.2025

### Rollierende Wertentwicklung



Quelle: CleverSoft FondsDB™

Stand: 14.03.2025

### Kennzahlen

|                       |       |
|-----------------------|-------|
| Sharpe Ratio (1 Jahr) | 1,62  |
| 1-Monats-Tief in %    | -3,13 |

### Volatilität

| 1 Jahr  | 5 Jahre | 10 Jahre | Seit Auflage |
|---------|---------|----------|--------------|
| 14,31 % | 19,53 % | 19,14 %  | 21,28 %      |

### Die 5 größten Branchen (31.01.2025)

|                           |         |
|---------------------------|---------|
| Industrie                 | 26,61 % |
| Finanzwesen               | 20,09 % |
| Informationstechnologie   | 18,34 % |
| langlebige Gebrauchsgüter | 10,36 % |
| Kommunikationsdienste     | 7,54 %  |

### Die 5 größten Engagements (31.01.2025)

|                  |         |
|------------------|---------|
| SAP              | 15,62 % |
| Siemens AG       | 10,15 % |
| Allianz SE       | 7,90 %  |
| Deutsche Telekom | 7,54 %  |
| Airbus SE        | 6,41 %  |

# ESG Information

**Stand: 28.02.2025**

Gegenstand dieses Dokuments sind Nachhaltigkeitsinformationen zu diesem Finanzprodukt. Es handelt sich um Werbematerial. Die diesem Finanzprodukt zugrunde liegenden Investitionen berücksichtigen nicht die EU-Kriterien für ökologisch nachhaltige Wirtschaftsaktivitäten. Informationen zur Berücksichtigung von Nachhaltigkeitsrisiken und der eventuell zu erwartenden Auswirkungen der Nachhaltigkeitsrisiken auf die Rendite dieses Finanzprodukts werden gem. Art. 6 (3), g) der Offenlegungsverordnung im Verkaufsprospekt veröffentlicht. Bitte informieren Sie sich darüber im Verkaufsprospekt, der entsprechende Link ist in der folgenden Tabelle enthalten.

## Xtrackers DAX UCITS ETF 1C

|                                       |                                                                                                                                                 |
|---------------------------------------|-------------------------------------------------------------------------------------------------------------------------------------------------|
| ISIN / WKN                            | LU0274211480 / DBX1DA                                                                                                                           |
| Emittent / Hersteller                 | DWS Investment S.A.                                                                                                                             |
| Benchmark                             | -                                                                                                                                               |
| EU-Offenlegungskategorisierung*       | Artikel 6<br>Einstufung nach Verordnung (EU) 2019/2088 über nachhaltigkeitsbezogene Offenlegungspflichten im Finanzdienstleistungssektor (SFDR) |
| PAI Berücksichtigung**                | Nein                                                                                                                                            |
| SFDR vorvertragliche Informationen*** | nicht verfügbar                                                                                                                                 |
| SFDR regelmäßige Informationen***     | nicht verfügbar                                                                                                                                 |
| SFDR Website Informationen***         | nicht verfügbar                                                                                                                                 |
| ESG-Fokus                             | -                                                                                                                                               |
| Aktualisierung durch Hersteller       | 10.02.2025                                                                                                                                      |

\* Artikel 6: Finanzprodukte, die weder ökologische und/oder soziale Merkmale bewerben, noch nachhaltige Investitionen anstreben; Artikel 8: Finanzprodukte, die ökologische und/oder soziale Merkmale bewerben, und die Unternehmen, in die investiert wird, wendend Verfahrensweisen einer guten Unternehmensführung an; Artikel 9: Finanzprodukte, die nachhaltige Investitionen anstreben.

\*\* PAI (Principle Adverse Impact) sind die negativen Auswirkungen von Investitionsentscheidungen auf Nachhaltigkeitsfaktoren.

\*\*\* SFDR - Sustainable Finance Disclosure Regulation (Offenlegungsverordnung)

## Anlagestrategie

Der Fonds wird passiv verwaltet. Das Anlageziel besteht darin, die Wertentwicklung des DAX® Index (der "Index") abzubilden, der die Wertentwicklung der Aktien von 40 der größten Unternehmen an der Frankfurter Wertpapierbörse, die die jeweiligen Auswahlkriterien erfüllen, widerspiegeln soll. Für eine Aufnahme in den Index müssen die frei verfügbaren Aktien eines Unternehmens an der Frankfurter Wertpapierbörse notiert sein und dort fortlaufend gehandelt werden, einen Streubesitzanteil von mindestens 10% aufweisen und den erforderlichen Handelsumsatz, den sogenannten Orderbuchumsatz, während der vorangegangenen zwölf Monate erfüllt haben.

## Rechtliche Informationen

Die offengelegten ESG-Informationen werden der cleversoft GmbH von der genannten Kapitalanlagegesellschaft (Hersteller) zur Verfügung gestellt. Die ESG-Informationen werden mit größtmöglicher Sorgfalt erstellt, regelmäßig geprüft und aktualisiert. Trotz aller Sorgfalt können sich die Informationen inzwischen verändert haben oder auf fehlerhaften Daten Dritter basieren. Die Versicherungsgesellschaft und cleversoft GmbH können keine Gewähr für die Richtigkeit, Vollständigkeit und Aktualität der ausgewiesenen Daten übernehmen. Die in dem ESG-Dokument publizierten Informationen stellen keine Empfehlung, Angebot oder Aufforderung zur Investition in einen Fonds dar.