

Nachhaltigkeitsfonds

**Pictet - Clean Energy Transitions - P
EUR**

30. Januar 2026

Strategie

Das Fondsmanagement legt mindestens zwei Drittel des Fondsvermögens in Aktien von Unternehmen an, die zum Übergang hin zu weniger kohlendioxidintensiven Energien in der Welt beitragen und davon profitieren. Der Fondsmanager bevorzugt Unternehmen, die in den Bereichen saubere Infrastruktur und Ressourcen, kohlendioxidreduzierende Technologien und Anlagen, Erzeugung, Übertragung und Verbreitung sauberer Energien sowie mehr Energieeffizienz bei Transport und Kraftstoffen tätig sind. Als Finanzinstrumente kommen hauptsächlich international börsennotierte Wertpapiere in Frage. Der Fondsmanager kann bis zu 30% des Nettovermögens in chinesische A-Aktien investieren über (i) die einer Gesellschaft der Pictet Gruppe gewährte QFII-Quote, (ii) die einer Gesellschaft der Pictet Gruppe gewährte RQFII-Quote und/oder (iii) das Shanghai-Hong Kong Stock Connect Programm. Der Fondsmanager kann auch derivative Finanzinstrumente zu chinesischen A-Aktien einsetzen.

Basisdaten

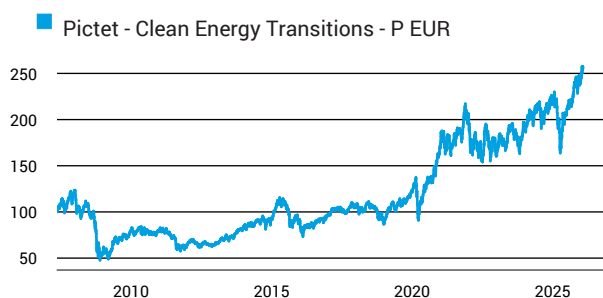
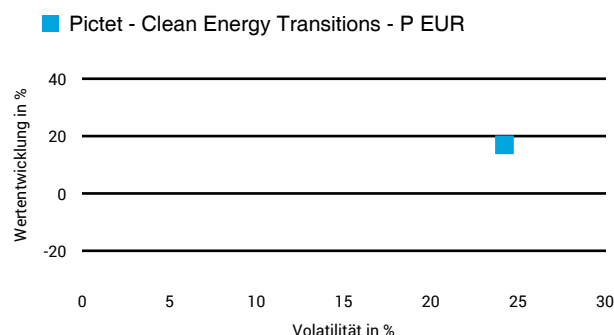

Fonds-Nr. / ISIN	096 / LU0280435388
Fondsgesellschaft	Pictet Asset Management (Europe) S.A.
Depotbank	Pictet & Cie (Europe) S.A.
Fondswährung	EUR
Auflagedatum	14.05.2007
Ertragsverwendung	thesaurierend

Aktuelle Daten

Fondsvolumen	3,66 Mrd. EUR (30.01.2026)
Rücknahmepreis	189,14 EUR (30.01.2026)

Kosten

Laufende Kosten	1,99 % (07.02.2025)
Rückvergütung	0,74 %

Risikoklasse nach KID (07.02.2025)**Wertentwicklung (indexiert)****1 Jahres Risiko Rendite Diagramm****Vermögensaufteilung****Performance (30.01.2026)**

	1 Jahr	3 Jahre	5 Jahre	10 Jahre
Fonds	+15,17 %	+47,50 %	+45,07 %	+206,70 %

Performance p.a. (30.01.2026)

	1 Jahr p.a.	3 Jahre p.a.	5 Jahre p.a.	10 Jahre p.a.
Fonds	+15,22 %	+13,83 %	+7,72 %	+11,85 %

Diese Darstellung dient ausschließlich der Produktinformation und stellt weder eine Anlageberatung noch eine Produktempfehlung dar. Wertentwicklungsdarstellungen nach der BVI-Methode (ohne Berücksichtigung von Ausgabeaufschlägen). Historische Wertentwicklungen lassen keine Rückschlüsse auf eine ähnliche Entwicklung in der Zukunft zu. Diese sind nicht prognostizierbar. Weitergehende Informationen sind den gesetzlichen Pflichtveröffentlichungen der Fondsgesellschaft zu entnehmen, die Sie bei uns kostenlos anfordern können.

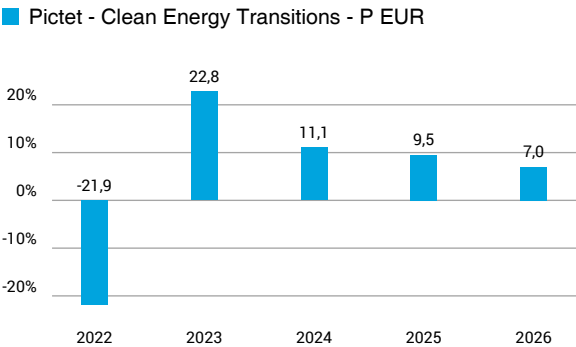
Fonds-Factsheet

Nachhaltigkeitsfonds

Pictet - Clean Energy Transitions - P EUR

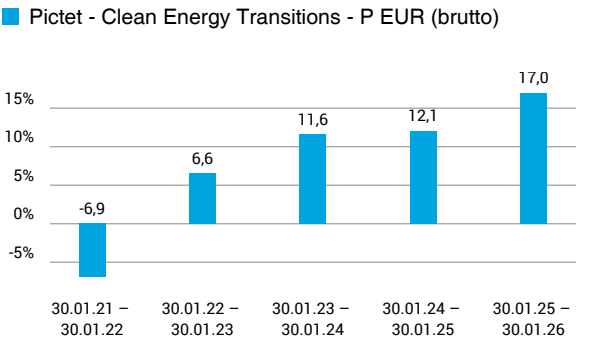
30. Januar 2026

Wertentwicklung nach Kalenderjahren



Quelle: CleverSoft FondsDB™ Stand: 30.01.2026

Rollierende Wertentwicklung



Quelle: CleverSoft FondsDB™ Stand: 30.01.2026

Kennzahlen

Sharpe Ratio (1 Jahr)	0,64
1-Monats-Tief in %	-10,46

Volatilität

1 Jahr	5 Jahre	10 Jahre	Seit Auflage
24,23 %	23,40 %	21,21 %	22,24 %

Die 5 größten Länder (30.11.2025)

USA	74,26 %
Deutschland	6,07 %
Frankreich	4,76 %
Spanien	3,70 %
Niederlande	3,43 %

Die 5 größten Branchen (30.11.2025)

Informationstechnologie	45,32 %
Industrie	23,12 %
Versorger	19,45 %
Werkstoffe	5,21 %
zyklische Konsumgüter	5,02 %

Die 5 größten Engagements (30.11.2025)

Broadcom Inc.	6,38 %
Marvell Technology	4,48 %
Applied Materials, Inc.	4,33 %
Nextpower Inc.	4,12 %
Trane Technologies PLC	4,09 %

Diese Darstellung dient ausschließlich der Produktinformation und stellt weder eine Anlageberatung noch eine Produktempfehlung dar. Wertentwicklungsdarstellungen nach der BVI-Methode (ohne Berücksichtigung von Ausgabeaufschlägen). Historische Wertentwicklungen lassen keine Rückschlüsse auf eine ähnliche Entwicklung in der Zukunft zu. Diese sind nicht prognostizierbar. Weitergehende Informationen sind den gesetzlichen Pflichtveröffentlichungen der Fondsgesellschaft zu entnehmen, die Sie bei uns kostenlos anfordern können.

ESG Information

Stand: 31.01.2026

Gegenstand dieses Dokuments sind Nachhaltigkeitsinformationen zu diesem Finanzprodukt. Es handelt sich um Werbematerial. Für Informationen über die berücksichtigten Umweltziele lesen Sie bitte aufmerksam die Nachhaltigkeitsinformationen des Herstellers.

Pictet - Clean Energy Transitions - P EUR

ISIN / WKN	LU0280435388 / A0MQNA
Emittent / Hersteller	Pictet Asset Management (Europe) S.A.
Benchmark	MSCI World Net Total Return EUR Index
EU-Offenlegungskategorisierung*	Artikel 9 Einstufung nach Verordnung (EU) 2019/2088 über nachhaltigkeitsbezogene Offenlegungspflichten im Finanzdienstleistungssektor (SFDR)
PAI Berücksichtigung**	Ja, für folgende Kriterien: Treibhausgas-Emissionen; Wasser; Abfälle; Biologische Diversität; Soziale und Arbeitnehmerbelange
SFDR vorvertragliche Informationen***	Link
SFDR regelmäßige Informationen***	Link
SFDR Website Informationen***	Link
ESG-Fokus	-
Aktualisierung durch Hersteller	16.12.2025

* Artikel 6: Finanzprodukte, die weder ökologische und/oder soziale Merkmale bewerben, noch nachhaltige Investitionen anstreben; Artikel 8: Finanzprodukte, die ökologische und/oder soziale Merkmale bewerben, und die Unternehmen, in die investiert wird, wenden Verfahrenswesen einer guten Unternehmensführung an; Artikel 9: Finanzprodukte, die nachhaltige Investitionen anstreben.

** PAI (Principle Adverse Impact) sind die negativen Auswirkungen von Investitionsentscheidungen auf Nachhaltigkeitsfaktoren.

*** SFDR - Sustainable Finance Disclosure Regulation (Offenlegungsverordnung)

Mindestanteil von nachhaltigen Anlagen nach SFDR



Mindestanteil von nachhaltigen Anlagen nach Taxonomie-Verordnung



Anlagestrategie

Den Wert Ihrer Anlage steigern und gleichzeitig positive Auswirkungen auf die Umwelt erzielen. Referenzindex MSCI AC World (USD), ein Referenzwert, der Faktoren aus den Bereichen Umwelt, Soziales und Unternehmensführung (ESG) nicht berücksichtigt. Wird für die Risikoüberwachung, das Performanceziel und die Performancemessung verwendet. Portfolioanlagen Der Fonds legt mindestens zwei Drittel seines Nettovermögens in Aktien von Unternehmen an, die einen Beitrag zur Verringerung der Kohlendioxid-Emissionen leisten, indem sie beispielsweise bei ihren Fertigungsprozessen saubere Energien bevorzugen. Der Fonds kann weltweit anlegen, unter anderem in Schwellenländern und in Festlandchina. Derivate und Strukturierte Produkte Der Fonds kann zur Verringerung verschiedener Risiken (Absicherung) und zur effizienten Portfolioverwaltung Derivate verwenden und darüber hinaus über strukturierte Produkte ein Engagement auf Portfolioanlagen eingehen. Fondswährung USD Anlageprozess Der Anlageverwalter kombiniert bei der aktiven Verwaltung des Fonds Markt- und fundamentale Unternehmensanalysen, um Wertpapiere auszuwählen, die seiner Ansicht nach günstige Wachstumsaussichten zu einem vernünftigen Preis bieten. Der Anlageverwalter hält die ESG-Faktoren für ein wesentliches Element seiner Strategie. Dabei versucht er, in erster Linie in Wirtschaftstätigkeiten zu investieren, die zur Erreichung eines Umwelt- und sozialen Ziels beitragen, und solche Tätigkeiten zu vermeiden, die sich negativ auf die Gesellschaft oder die Umwelt auswirken. Stimmrechte werden methodisch ausgeübt. Dabei kann es zu einer Zusammenarbeit mit Unternehmen kommen, um ESG-Praktiken positiv zu beeinflussen. Weitere Informationen entnehmen Sie bitte unseren Angaben zu Ausschlüssen in der Richtlinie für verantwortungsbewusstes Investieren*, SFDR-Produktkategorie Artikel 9. Die Portfoliozusammensetzung ist im Vergleich zur Benchmark nicht eingeschränkt, so dass die Ähnlichkeit der Performance des Fonds mit der Benchmark variieren kann.

ESG Information

Stand: 31.01.2026

Rechtliche Informationen

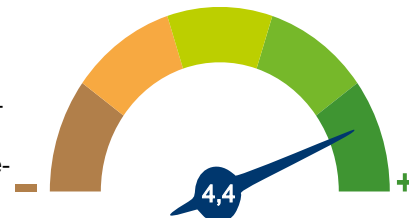
Die offengelegten ESG-Informationen werden der cleversoft GmbH von der genannten Kapitalanlagegesellschaft (Hersteller) und Scope Fund Analysis zur Verfügung gestellt. Die ESG-Informationen werden mit größtmöglicher Sorgfalt erstellt, regelmäßig geprüft und aktualisiert. Trotz aller Sorgfalt können sich die Informationen inzwischen verändert haben oder auf fehlerhaften Daten Dritter basieren. Die Versicherungsgesellschaft und cleversoft GmbH können keine Gewähr für die Richtigkeit, Vollständigkeit und Aktualität der ausgewiesenen Daten übernehmen. Die in dem ESG-Dokument publizierten Informationen stellen keine Empfehlung, Angebot oder Aufforderung zur Investition in einen Fonds dar.

ESG Information

Stand: 31.01.2026

Pictet - Clean Energy Transitions - P EUR

Das Scope ESG-Rating basiert auf 15 Haupt- und 88 Sub-Ausschlusskriterien. Aus der erreichten Prozentzahl für die verwendeten Ausschlusskriterien ergibt sich eine Bewertung für jede der drei Dimensionen (E)nviromental, (S)ocial und (G)overnance. Die endgültige Bewertungskennzahl berechnet sich abschließend aus der prozentualen Verteilung aller Ausschlusskriterien über die drei ESG-Dimensionen als Gewichtungsfaktor hinweg. Die Skala reicht von null bis fünf, wobei fünf die bestmögliche Bewertung darstellt.



Scope ESG-Rating

[Information zum Scope ESG-Rating](#)

Scope ESG-Rating Skala von 0 bis 5
(0 = schlechtester Wert, 5 = bester Wert)



Umwelt



Soziales



Unternehmensführung






Welche Nachhaltigkeitskriterien werden mit einbezogen?

ESG-Reporting	Ja	Engagement	Ja
ESG-Research	Ja	Ausschlusskriterien	Ja
Best-of-Class	Nein	Best-in-Class	Ja
Themenansatz	Ja		

Quelle: Scope Fund Analysis

Sind bestimmte Investitionen ausgeschlossen?

 Umwelt	 Soziales	 Unternehmensführung
<ul style="list-style-type: none">• Automobilindustrie• Chemie• Gentechnik• Kernkraft• Fossile Energieträger• Luftfahrt• Umweltschädliches Verhalten	<ul style="list-style-type: none">• Menschenrechtsverstöße• Arbeitsrechtsverstöße• Pornographie• Suchtmittel• Tierschutzverstöße• Waffen / Rüstung	<ul style="list-style-type: none">• Verstoß gegen Global Compact• Unzulässige Geschäftspraktiken
Nein Ja Ja Ja Ja Nein Ja	Nein Nein Ja Ja Nein Ja	Ja Nein

Quelle: Scope Fund Analysis

ESG-Glossar

Ausschlusskriterien - Ein Ansatz, bei dem bestimmte Investments oder Investmentklassen aus dem Investmentuniversum ausgeschlossen werden.

Best-in-Class - Auswahl oder Gewichtung der sich am besten entwickelnden Unternehmen oder Assets auf Grundlage einer ESG-Analyse innerhalb eines bestimmten Investment-Universums.

Best-of-Class - Anlagestrategie, nach der auf Basis von ESG-Kriterien die besten Unternehmen über sämtliche Branchen und Kategorien hinweg ausgewählt werden.

Engagement - Langfristiger Dialog von Investoren und Unternehmen mit dem Ziel, die Unternehmensführung unter Berücksichtigung von sozialen, ethischen und ökologischen Kriterien zu gewinnen.

ESG-Kriterien - Englisch für Environmental, Social and Governance - Umwelt, Soziales und gute Unternehmensführung. Bezieht sich auf ein breites Spektrum nicht-finanzieller Indikatoren für die Nachhaltigkeitsfonds.

ESG-Reporting - Die Offenlegung nicht-finanzieller Kennzahlen und Informationen zu ESG-Kriterien auf Fonds- und Unternehmensebene.

ESG-Research - Spezialisierte Research-Anbieter bieten Analysen zu Staaten und Unternehmen unter Berücksichtigung der Kriterien Umwelt, Soziales und Unternehmensführung (ESG) an. Materielle im Rahmen der klassischen Finanzanalyse vernachlässigte ESG-Risiken und Chancen werden identifiziert und bewertet.

Global Compact - Der UN Global Compact (Globaler Pakt der Vereinten Nationen) verpflichtet Unternehmen zur Einhaltung sozialer und ökologischer Mindeststandards. Wichtige Prinzipien des UN Global Compact sind Menschenrechte, Vereinigungsfreiheit, Abschaffung von Zwangs- und Kinderarbeit, Umweltschutz und Korruptionsbekämpfung.

Themenansatz - Investitionen in Themen oder Assets, die mit der Förderung von Nachhaltigkeit zusammenhängen. Thematische Fonds haben ESG-Themenschwerpunkte, z. B. Klimawandel und Ökoeffizienz.