

Mischfonds ausgewogen

**DWS Vermögensmandat-Balance LD**

02. April 2025

**Strategie**

Der Fonds investiert je nach Börsensituation flexibel in Einzelwerten, Fonds und Zertifikaten/Derivaten auf überwiegend europäischer Basis. Je nach Marktlage werden 30% bis 70% des Fondsvermögens in wertstabile Anlageformen (z.B. Staatsanleihen, offene Immobilienfonds) investiert. Bis zu 70% des Fondsvermögens werden in chancenreiche und schwankungsintensive Anlageformen (z.B. Aktienanlagen, Emerging Markets, Alternative Investments) angelegt. Der Fonds strebt eine über Geldmarkt liegende Zielrendite an.

**Basisdaten**

Fonds-Nr. / ISIN	<b>153 / LU0309483435</b>
Fondsgesellschaft	<b>DWS Investment S.A.</b>
Depotbank	<b>State Street Bank International GmbH, Zweigniederlassung Luxemburg</b>
Fondswährung	<b>EUR</b>
Auflagedatum	<b>01.10.2007</b>
Ertragsverwendung	<b>ausschüttend</b>

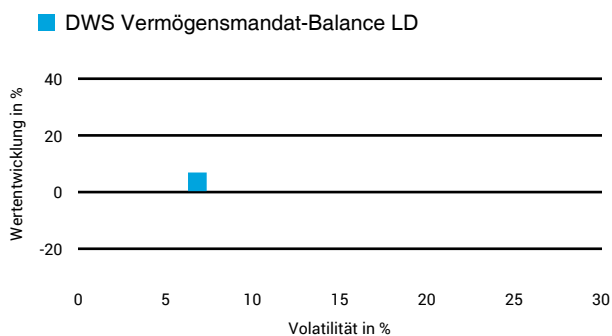
**Aktuelle Daten**

Fondsvolumen	<b>1,12 Mrd. EUR (02.04.2025)</b>
Rücknahmepreis	<b>130,69 EUR (02.04.2025)</b>

**Kosten**

Laufende Kosten	<b>1,85 % (12.02.2025)</b>
Rückvergütung	<b>0,79 %</b>

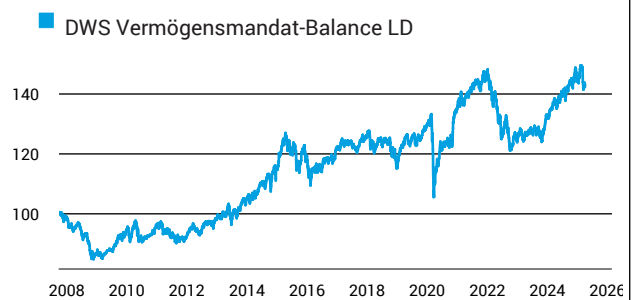
**1 Jahres Risiko Rendite Diagramm**



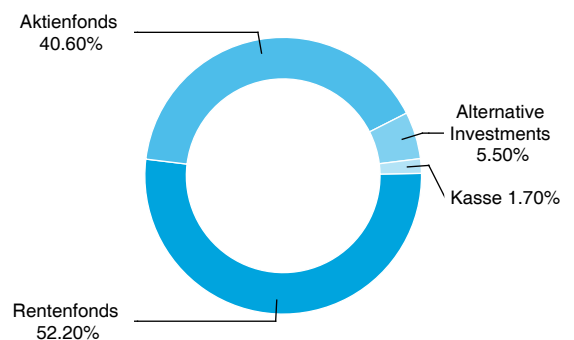
**Risikoklasse nach KID (12.02.2025)**



**Wertentwicklung (indexiert)**



**Vermögensaufteilung**



**Performance (02.04.2025)**

	1 Jahr	3 Jahre	5 Jahre	10 Jahre
Fonds	<b>+3,62 %</b>	<b>+2,24 %</b>	<b>+30,56 %</b>	<b>+15,26 %</b>

**Performance p.a. (02.04.2025)**

	1 Jahr p.a.	3 Jahre p.a.	5 Jahre p.a.	10 Jahre p.a.
Fonds	<b>+3,62 %</b>	<b>+0,74 %</b>	<b>+5,47 %</b>	<b>+1,43 %</b>

Diese Darstellung dient ausschließlich der Produktinformation und stellt weder eine Anlageberatung noch eine Produktempfehlung dar. Wertentwicklungsdarstellungen nach der BVI-Methode (ohne Berücksichtigung von Ausgabeaufschlägen). Historische Wertentwicklungen lassen keine Rückschlüsse auf eine ähnliche Entwicklung in der Zukunft zu. Diese sind nicht prognostizierbar. Weitergehende Informationen sind den gesetzlichen Pflichtveröffentlichungen der Fondsgesellschaft zu entnehmen, die Sie bei uns kostenlos anfordern können.

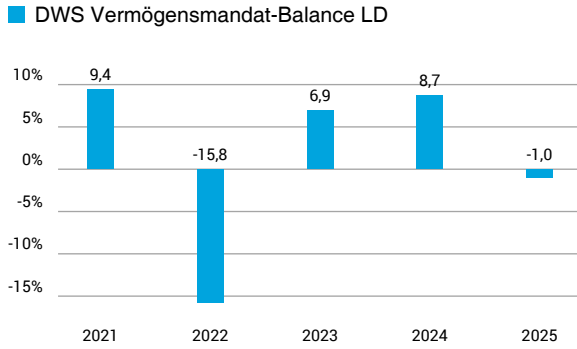
# Fonds-Factsheet

Mischfonds ausgewogen

## DWS Vermögensmandat-Balance LD

02. April 2025

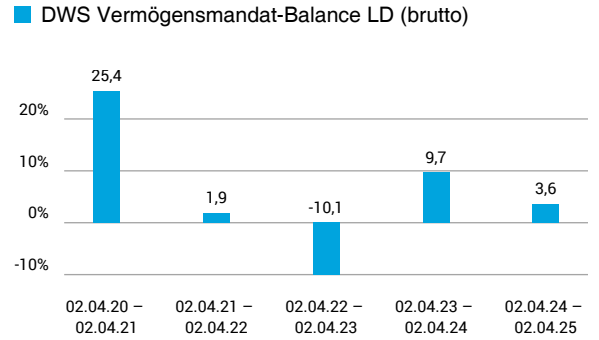
### Wertentwicklung nach Kalenderjahren



Quelle: CleverSoft FondsDB™

Stand: 02.04.2025

### Rollierende Wertentwicklung



Quelle: CleverSoft FondsDB™

Stand: 02.04.2025

### Kennzahlen

Sharpe Ratio (1 Jahr)	0,02
1-Monats-Tief in %	-4,16

### Volatilität

1 Jahr	5 Jahre	10 Jahre	Seit Auflage
6,83 %	6,67 %	7,11 %	6,45 %

### Die 5 größten Engagements (28.02.2025)

Xtrackers II EUR Corporate Bond UCITS ETF 1C	12,30 %
Xtrackers II ESG Eurozone Government Bond UCITS	11,70 %
DWS Invest Euro Corporate Bonds IC	10,50 %
Xtrackers MSCI World Swap UCITS ETF 1D USD	9,90 %
Xtrackers S&P 500 Swap UCITS ETF 1D	7,70 %

# ESG Information

**Stand: 31.03.2025**

Gegenstand dieses Dokuments sind Nachhaltigkeitsinformationen zu diesem Finanzprodukt. Es handelt sich um Werbematerial. Die diesem Finanzprodukt zugrunde liegenden Investitionen berücksichtigen nicht die EU-Kriterien für ökologisch nachhaltige Wirtschaftsaktivitäten. Informationen zur Berücksichtigung von Nachhaltigkeitsrisiken und der eventuell zu erwartenden Auswirkungen der Nachhaltigkeitsrisiken auf die Rendite dieses Finanzprodukts werden gem. Art. 6 (3), g) der Offenlegungsverordnung im Verkaufsprospekt veröffentlicht. Bitte informieren Sie sich darüber im Verkaufsprospekt, der entsprechende Link ist in der folgenden Tabelle enthalten.

## DWS Vermögensmandat-Balance LD

ISIN / WKN	LU0309483435 / DWS0NL
Emittent / Hersteller	DWS Investment S.A.
Benchmark	-
EU-Offenlegungskategorisierung*	Artikel 6 Einstufung nach Verordnung (EU) 2019/2088 über nachhaltigkeitsbezogene Offenlegungspflichten im Finanzdienstleistungssektor (SFDR)
PAI Berücksichtigung**	Nein
SFDR vorvertragliche Informationen***	nicht verfügbar
SFDR regelmäßige Informationen***	nicht verfügbar
SFDR Website Informationen***	nicht verfügbar
ESG-Fokus	-
Aktualisierung durch Hersteller	10.02.2025

\* Artikel 6: Finanzprodukte, die weder ökologische und/oder soziale Merkmale bewerben, noch nachhaltige Investitionen anstreben; Artikel 8: Finanzprodukte, die ökologische und/oder soziale Merkmale bewerben, und die Unternehmen, in die investiert wird, wenden Verfahrenswesen einer guten Unternehmensführung an; Artikel 9: Finanzprodukte, die nachhaltige Investitionen anstreben.

\*\* PAI (Principle Adverse Impact) sind die negativen Auswirkungen von Investitionsentscheidungen auf Nachhaltigkeitsfaktoren.

\*\*\* SFDR - Sustainable Finance Disclosure Regulation (Offenlegungsverordnung)

## Anlagestrategie

Der Fonds investiert je nach Börsensituation flexibel in Einzelwerten, Fonds und Zertifikaten/Derivaten auf überwiegend europäischer Basis. Je nach Marktlage werden 30% bis 70% des Fondsvermögens in wertstabile Anlageformen (z.B. Staatsanleihen, offene Immobilienfonds) investiert. Bis zu 70% des Fondsvermögens werden in chancenreiche und schwankungsintensive Anlageformen (z.B. Aktienanlagen, Emerging Markets, Alternative Investments) angelegt. Der Fonds strebt eine über Geldmarkt liegende Zielrendite an.

## Rechtliche Informationen

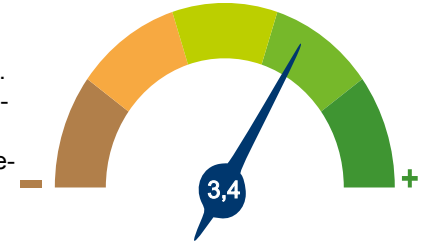
Die offengelegten ESG-Informationen werden der cleversoft GmbH von der genannten Kapitalanlagegesellschaft (Hersteller) und Scope Fund Analysis zur Verfügung gestellt. Die ESG-Informationen werden mit größtmöglicher Sorgfalt erstellt, regelmäßig geprüft und aktualisiert. Trotz aller Sorgfalt können sich die Informationen inzwischen verändert haben oder auf fehlerhaften Daten Dritter basieren. Die Versicherungsgesellschaft und cleversoft GmbH können keine Gewähr für die Richtigkeit, Vollständigkeit und Aktualität der ausgewiesenen Daten übernehmen. Die in dem ESG-Dokument publizierten Informationen stellen keine Empfehlung, Angebot oder Aufforderung zur Investition in einen Fonds dar.

# ESG Information

Stand: 31.03.2025

## DWS Vermögensmandat-Balance LD

Das Scope ESG-Rating basiert auf 15 Haupt- und 88 Sub-Ausschlusskriterien. Aus der erreichten Prozentzahl für die verwendeten Ausschlusskriterien ergibt sich eine Bewertung für jede der drei Dimensionen (E)nviromental, (S)ocial und (G)overnance. Die endgültige Bewertungskennzahl berechnet sich abschließend aus der prozentualen Verteilung aller Ausschlusskriterien über die drei ESG-Dimensionen als Gewichtungsfaktor hinweg. Die Skala reicht von null bis fünf, wobei fünf die bestmögliche Bewertung darstellt.



Scope ESG-Rating

[Information zum Scope ESG-Rating](#)

Scope ESG-Rating Skala von 0 bis 5  
(0 = schlechtester Wert, 5 = bester Wert)



**Unternehmensführung**  
Keines der Ausschlusskriterien wurde berücksichtigt.

### Welche Nachhaltigkeitskriterien werden mit einbezogen?

ESG-Reporting	Nein	Engagement	Ja
ESG-Research	Ja	Ausschlusskriterien	Ja
Best-of-Class	Nein	Best-in-Class	Ja
Themenansatz	Nein		

Quelle: Scope Fund Analysis

### Sind bestimmte Investitionen ausgeschlossen?

<p> <b>Umwelt</b></p> <ul style="list-style-type: none"> <li>• Automobilindustrie</li> <li>• Chemie</li> <li>• Gentechnik</li> <li>• Kernkraft</li> <li>• Fossile Energieträger</li> <li>• Luftfahrt</li> <li>• Umweltschädliches Verhalten</li> </ul>	<p> <b>Soziales</b></p> <ul style="list-style-type: none"> <li>• Menschenrechtsverstöße</li> <li>• Arbeitsrechtsverstöße</li> <li>• Pornographie</li> <li>• Suchtmittel</li> <li>• Tierschutzverstöße</li> <li>• Waffen / Rüstung</li> </ul>	<p> <b>Unternehmensführung</b></p> <ul style="list-style-type: none"> <li>• Verstoß gegen Global Compact</li> <li>• Unzulässige Geschäftspraktiken</li> </ul>
<p>Nein</p> <p>Nein</p> <p>Nein</p> <p>Ja</p> <p>Ja</p> <p>Nein</p> <p>Nein</p>	<p>Nein</p> <p>Nein</p> <p>Nein</p> <p>Ja</p> <p>Nein</p> <p>Ja</p>	<p>Nein</p> <p>Nein</p>

Quelle: Scope Fund Analysis

### ESG-Glossar

**Ausschlusskriterien** - Ein Ansatz, bei dem bestimmte Investments oder Investmentklassen aus dem Investmentuniversum ausgeschlossen werden.  
**Best-in-Class** - Auswahl oder Gewichtung der sich am besten entwickelnden Unternehmen oder Assets auf Grundlage einer ESG-Analyse innerhalb eines bestimmten Investment-Universums.  
**Best-of-Class** - Anlagestrategie, nach der auf Basis von ESG-Kriterien die besten Unternehmen über sämtliche Branchen und Kategorien hinweg ausgewählt werden.  
**Engagement** - Langfristiger Dialog von Investoren und Unternehmen mit dem Ziel, die Unternehmensführung unter Berücksichtigung von sozialen, ethischen und ökologischen Kriterien zu gewinnen.  
**ESG-Kriterien** - Englisch für Environmental, Social and Governance - Umwelt, Soziales und gute Unternehmensführung. Bezieht sich auf ein breites Spektrum nicht-finanzieller Indikatoren für die Nachhaltigkeitsfonds.  
**ESG-Reporting** - Die Offenlegung nicht-finanzieller Kennzahlen und Informationen zu ESG-Kriterien auf Fonds- und Unternehmensebene.  
**ESG-Research** - Spezialisierte Research-Anbieter bieten Analysen zu Staaten und Unternehmen unter Berücksichtigung der Kriterien Umwelt, Soziales und Unternehmensführung (ESG) an. Materielle im Rahmen der klassischen Finanzanalyse vernachlässigte ESG-Risiken und Chancen werden identifiziert und bewertet.  
**Global Compact** - Der UN Global Compact (Globaler Pakt der Vereinten Nationen) verpflichtet Unternehmen zur Einhaltung sozialer und ökologischer Mindeststandards. Wichtige Prinzipien des UN Global Compact sind Menschenrechte, Vereinigungsfreiheit, Abschaffung von Zwangs- und Kinderarbeit, Umweltschutz und Korruptionsbekämpfung.  
**Themenansatz** - Investitionen in Themen oder Assets, die mit der Förderung von Nachhaltigkeit zusammenhängen. Thematische Fonds haben ESG-Themenschwerpunkte, z. B. Klimawandel und Ökoeffizienz.