

ETF-Fonds

Xtrackers LPX Private Equity Swap UCITS ETF 1C

29. Januar 2026

Strategie

Das Anlageziel besteht darin, die Wertentwicklung des Basiswerts, des LPX Major Market Index abzubilden. Der Index ist ein weit verbreiteter Listed Private Equity-Index. Der Index soll die Risiko- und Renditemerkmale der 25 weltweit liquidesten durch LPX abgedeckten Listed Private Equity-Gesellschaften abbilden. Zur Erreichung des Anlageziels wird der Fonds in erster Linie in übertragbare Wertpapiere investieren und zudem derivative Techniken einsetzen, wie zum Beispiel mit einem Swap-Kontrahenten ausgehandelte Index-Swaps (die OTC-Swap-Transaktion).

Basisdaten

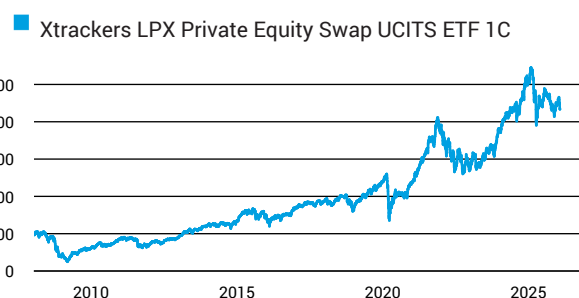
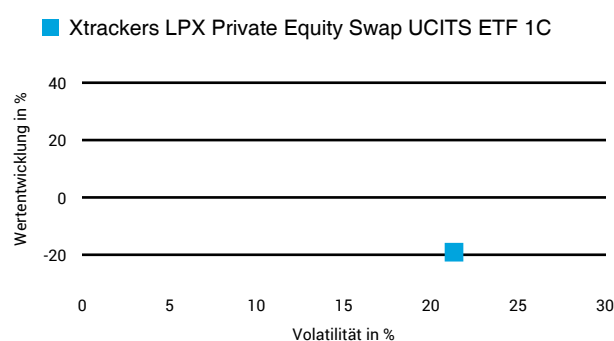

Fonds-Nr. / ISIN	486 / LU0322250712
Fondsgesellschaft	DWS Investment S.A.
Depotbank	State Street Bank International GmbH, Niederlassung Luxemburg
Fondswährung	EUR
Auflagedatum	17.01.2008
Ertragsverwendung	thesaurierend

Aktuelle Daten

Fondsvolumen	355,11 Mio. EUR (31.12.2025)
Rücknahmepreis	123,53 EUR (29.01.2026)

Kosten

Laufende Kosten	0,70 % (10.11.2025)
Rückvergütung	0,00 %

Risikoklasse nach KID (10.11.2025)**Wertentwicklung (indexiert)****1 Jahres Risiko Rendite Diagramm****Vermögensaufteilung****Performance (29.01.2026)**

	1 Jahr	3 Jahre	5 Jahre	10 Jahre
Fonds	-19,10 %	+41,32 %	+79,87 %	+213,79 %

Performance p.a. (29.01.2026)

	1 Jahr p.a.	3 Jahre p.a.	5 Jahre p.a.	10 Jahre p.a.
Fonds	-19,10 %	+12,21 %	+12,45 %	+12,10 %

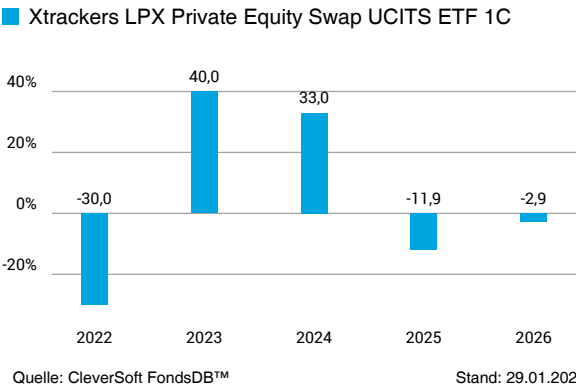
Diese Darstellung dient ausschließlich der Produktinformation und stellt weder eine Anlageberatung noch eine Produktempfehlung dar. Wertentwicklungsdarstellungen nach der BVI-Methode (ohne Berücksichtigung von Ausgabeaufschlägen). Historische Wertentwicklungen lassen keine Rückschlüsse auf eine ähnliche Entwicklung in der Zukunft zu. Diese sind nicht prognostizierbar. Weitergehende Informationen sind den gesetzlichen Pflichtveröffentlichungen der Fondsgesellschaft zu entnehmen, die Sie bei uns kostenlos anfordern können.

ETF-Fonds

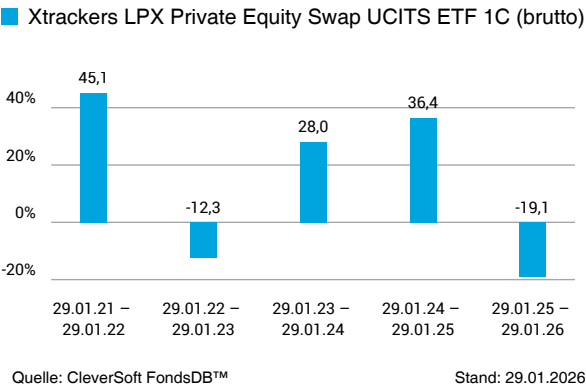
Xtrackers LPX Private Equity Swap
UCITS ETF 1C

29. Januar 2026

Wertentwicklung nach Kalenderjahren



Rollierende Wertentwicklung



Kennzahlen

Sharpe Ratio (1 Jahr)	-0,98
1-Monats-Tief in %	-11,09

Volatilität

1 Jahr	5 Jahre	10 Jahre	Seit Auflage
21,36 %	21,79 %	21,82 %	23,36 %

Die 5 größten Länder (31.12.2025)

USA	49,30 %
Vereinigtes Königreich	14,18 %
Schweden	10,51 %
Schweiz	8,48 %
Belgien	7,05 %

Die 5 größten Engagements (31.12.2025)

EQT AB	9,20 %
APOLLO GLOBAL MANAGEMENT INC COMMON STOCK USD.00	7,82 %
Blackstone, Inc.	7,79 %
Partners Group Holding AG	7,30 %
KKR & Co. Inc.	7,29 %

Diese Darstellung dient ausschließlich der Produktinformation und stellt weder eine Anlageberatung noch eine Produktempfehlung dar. Wertentwicklungsdarstellungen nach der BVI-Methode (ohne Berücksichtigung von Ausgabeaufschlägen). Historische Wertentwicklungen lassen keine Rückschlüsse auf eine ähnliche Entwicklung in der Zukunft zu. Diese sind nicht prognostizierbar. Weitergehende Informationen sind den gesetzlichen Pflichtveröffentlichungen der Fondsgesellschaft zu entnehmen, die Sie bei uns kostenlos anfordern können.

ESG Information

Stand: 31.01.2026

Gegenstand dieses Dokuments sind Nachhaltigkeitsinformationen zu diesem Finanzprodukt. Es handelt sich um Werbematerial. Die diesem Finanzprodukt zugrunde liegenden Investitionen berücksichtigen nicht die EU-Kriterien für ökologisch nachhaltige Wirtschaftsaktivitäten. Informationen zur Berücksichtigung von Nachhaltigkeitsrisiken und der eventuell zu erwartenden Auswirkungen der Nachhaltigkeitsrisiken auf die Rendite dieses Finanzprodukts werden gem. Art. 6 (3), g) der Offenlegungsverordnung im Verkaufsprospekt veröffentlicht. Bitte informieren Sie sich darüber im Verkaufsprospekt, der entsprechende Link ist in der folgenden Tabelle enthalten.

Xtrackers LPX Private Equity Swap UCITS ETF 1C

ISIN / WKN	LU0322250712 / DBX1AN
Emittent / Hersteller	DWS Investment S.A.
Benchmark	-
EU-Offenlegungskategorisierung*	Artikel 6 Einstufung nach Verordnung (EU) 2019/2088 über nachhaltigkeitsbezogene Offenlegungspflichten im Finanzdienstleistungssektor (SFDR)
PAI Berücksichtigung**	Nein
SFDR vorvertragliche Informationen***	nicht verfügbar
SFDR regelmäßige Informationen***	nicht verfügbar
SFDR Website Informationen***	nicht verfügbar
ESG-Fokus	-
Aktualisierung durch Hersteller	02.06.2025

* Artikel 6: Finanzprodukte, die weder ökologische und/oder soziale Merkmale bewerben, noch nachhaltige Investitionen anstreben; Artikel 8: Finanzprodukte, die ökologische und/oder soziale Merkmale bewerben, und die Unternehmen, in die investiert wird, wenden Verfahrensweisen einer guten Unternehmensführung an; Artikel 9: Finanzprodukte, die nachhaltige Investitionen anstreben.

** PAI (Principle Adverse Impact) sind die negativen Auswirkungen von Investitionsentscheidungen auf Nachhaltigkeitsfaktoren.

*** SFDR - Sustainable Finance Disclosure Regulation (Offenlegungsverordnung)

Anlagestrategie

ANLAGEZIEL: Das Anlageziel besteht darin, die Wertentwicklung des LPX Major Market® Index (der „Index“) abzubilden, der die Wertentwicklung der 25 am häufigsten gehandelten Private-Equity-Unternehmen widerspiegeln soll. **INDEXBESCHREIBUNG:** Der Hauptgeschäftszweck der Unternehmen muss Private Equity sein (das heißt Investitionen in Unternehmen, die nicht an einer Börse notiert sind). Die Private-Equity-Unternehmen müssen selbst an einer Aktienbörse notiert sein. Die Private-Equity-Unternehmen können in einer beliebigen Region ansässig sein und können verschiedene Tätigkeiten im Bereich Private Equity ausüben. **NEUGEWICHTUNG, BERECHNUNG UND VERWALTUNG DES INDEX:** Die Zusammensetzung des Index wird zweimal jährlich überprüft. Die Auswahl der Unternehmen erfolgt nach der Häufigkeit und dem Volumen des Handels in ihren Aktien. **ANLAGEPOLITIK:** Zur Erreichung des Anlageziels investiert der Fonds in übertragbare Wertpapiere und schließt in Bezug auf die übertragbaren Wertpapiere und den Index Finanzkontrakte (Derivategeschäfte) mit einer oder mehreren Swap-Gegenparteien ab, um die Rendite des Index zu erzielen. **WEITERE INFORMATIONEN:** Bestimmte Informationen (darunter die aktuellen Anteilspreise des Fonds, die indikativen Nettoinventarwerte, vollständige Angaben zur Zusammensetzung des Fondsportfolios und Informationen über die Indexbestandteile) sind auf Ihrer lokalen DWS-Website oder auf www.Xtrackers.com verfügbar. Transaktionskosten und Steuern, unerwartete Fondskosten sowie Marktbedingungen wie Volatilität oder Liquiditätsprobleme können den Fonds in seiner Möglichkeit beeinträchtigen, den Index zu replizieren. Der voraussichtliche Tracking Error unter normalen Marktbedingungen beträgt 1 Prozent. Die Rendite des Produktes lässt sich von dem täglich berechneten Anteilspreis und einer etwaigen Ausschüttung ableiten.

Rechtliche Informationen

Die offengelegten ESG-Informationen werden der cleversoft GmbH von der genannten Kapitalanlagegesellschaft (Hersteller) zur Verfügung gestellt. Die ESG-Informationen werden mit größtmöglicher Sorgfalt erstellt, regelmäßig geprüft und aktualisiert. Trotz aller Sorgfalt können sich die Informationen inzwischen verändert haben oder auf fehlerhaften Daten Dritter basieren. Die Versicherungsgesellschaft und cleversoft GmbH können keine Gewähr für die Richtigkeit, Vollständigkeit und Aktualität der ausgewiesenen Daten übernehmen. Die in dem ESG-Dokument publizierten Informationen stellen keine Empfehlung, Angebot oder Aufforderung zur Investition in einen Fonds dar.