

ETF-Fonds

**Xtrackers S&P Select Frontier Swap UCITS ETF 1C**

14. März 2025

**Strategie**

Das Anlageziel des Fonds besteht darin, die Wertentwicklung des Basiswerts, des S&P SELECT Frontier Index abzubilden. Der S&P Select Frontier Index umfasst die größten und liquidesten Titel von Grenzmärkten (Frontier Markets). Zur Erreichung des Anlageziels wird der Fonds in erster Linie in übertragbare Wertpapiere investieren und zudem derivative Techniken einsetzen, wie zum Beispiel mit einem Swap-Kontrahenten ausgehandelte Index-Swaps (die OTC-Swap-Transaktion).

**Basisdaten**

Fonds-Nr. / ISIN	<b>273 / LU0328476410</b>
Fondsgesellschaft	<b>DWS Investment S.A.</b>
Depotbank	<b>State Street Bank International GmbH, Zweigniederlassung Luxemburg</b>
Fondswährung	<b>USD</b>
Auflagedatum	<b>15.01.2008</b>
Ertragsverwendung	<b>thesaurierend</b>

**Aktuelle Daten**

Fondsvolumen	<b>96,09 Mio. USD</b> (31.01.2025)
Rücknahmepreis	<b>21,90 USD</b> (14.03.2025)

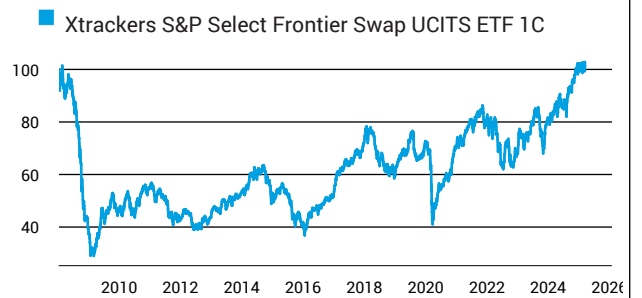
**Kosten**

Laufende Kosten	<b>2,75 %</b> (25.02.2025)
Rückvergütung	<b>0,00 %</b>

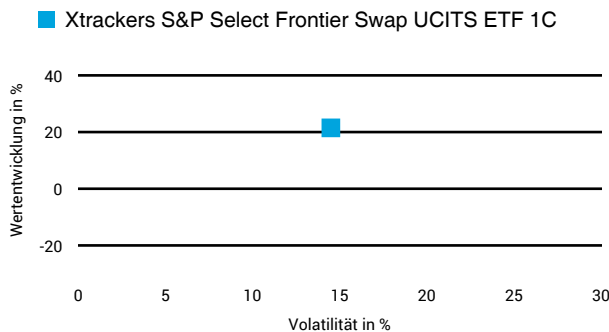
**Risikoklasse nach KID (25.02.2025)**



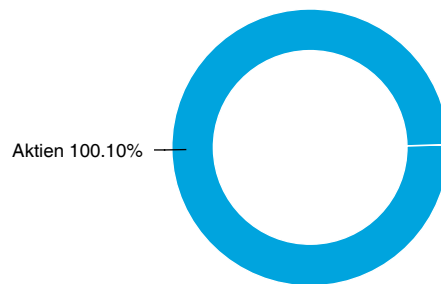
**Wertentwicklung (indexiert)**



**1 Jahres Risiko Rendite Diagramm**



**Vermögensaufteilung**



**Performance (14.03.2025)**

	1 Jahr	3 Jahre	5 Jahre	10 Jahre
Fonds	<b>+21,48 %</b>	<b>+36,87 %</b>	<b>+105,09 %</b>	<b>+92,46 %</b>

**Performance p.a. (14.03.2025)**

	1 Jahr p.a.	3 Jahre p.a.	5 Jahre p.a.	10 Jahre p.a.
Fonds	<b>+21,48 %</b>	<b>+11,02 %</b>	<b>+15,44 %</b>	<b>+6,76 %</b>

Diese Darstellung dient ausschließlich der Produktinformation und stellt weder eine Anlageberatung noch eine Produktempfehlung dar. Wertentwicklungsdarstellungen nach der BVI-Methode (ohne Berücksichtigung von Ausgabeaufschlägen). Historische Wertentwicklungen lassen keine Rückschlüsse auf eine ähnliche Entwicklung in der Zukunft zu. Diese sind nicht prognostizierbar. Weitergehende Informationen sind den gesetzlichen Pflichtveröffentlichungen der Fondsgesellschaft zu entnehmen, die Sie bei uns kostenlos anfordern können.

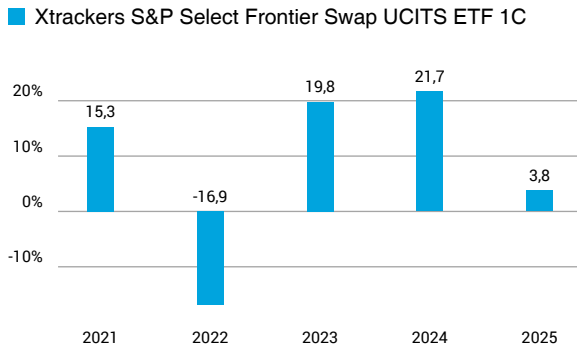
# Fonds-Factsheet

ETF-Fonds

## Xtrackers S&P Select Frontier Swap UCITS ETF 1C

14. März 2025

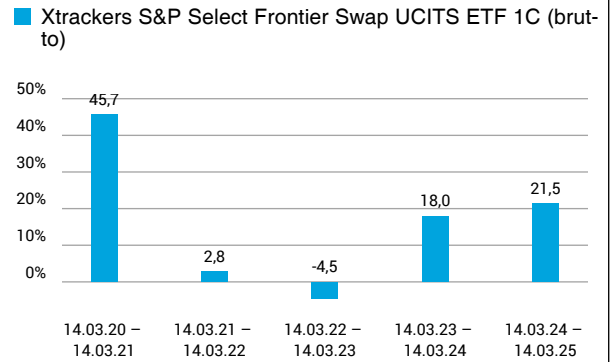
### Wertentwicklung nach Kalenderjahren



Quelle: CleverSoft FondsDB™

Stand: 14.03.2025

### Rollierende Wertentwicklung



Quelle: CleverSoft FondsDB™

Stand: 14.03.2025

### Kennzahlen

Sharpe Ratio (1 Jahr)	1,16
1-Monats-Tief in %	-3,26

### Volatilität

1 Jahr	5 Jahre	10 Jahre	Seit Auflage
14,49 %	16,60 %	15,98 %	16,81 %

### Die 5 größten Länder (31.01.2025)

Vietnam	27,09 %
Argentinien	26,51 %
Kasachstan	11,11 %
Uruguay	8,42 %
Panama	6,19 %

### Die 5 größten Branchen (31.01.2025)

Finanzwesen	44,80 %
Energie	11,63 %
langlebige Gebrauchsgüter	9,66 %
Immobilien	8,73 %
Grundstoffe	7,10 %

### Die 5 größten Engagements (31.01.2025)

YPF SA	8,51 %
Grupo Financiero Galicia	7,91 %
MercadoLibre, Inc.	7,15 %
HOA PHAT GROUP JSC	5,63 %
Kaspi.kz JSC GDR	5,62 %

Diese Darstellung dient ausschließlich der Produktinformation und stellt weder eine Anlageberatung noch eine Produktempfehlung dar. Wertentwicklungsdarstellungen nach der BVI-Methode (ohne Berücksichtigung von Ausgabeaufschlägen). Historische Wertentwicklungen lassen keine Rückschlüsse auf eine ähnliche Entwicklung in der Zukunft zu. Diese sind nicht prognostizierbar. Weitergehende Informationen sind den gesetzlichen Pflichtveröffentlichungen der Fondsgesellschaft zu entnehmen, die Sie bei uns kostenlos anfordern können.

# ESG Information

**Stand: 28.02.2025**

Gegenstand dieses Dokuments sind Nachhaltigkeitsinformationen zu diesem Finanzprodukt. Es handelt sich um Werbematerial. Die diesem Finanzprodukt zugrunde liegenden Investitionen berücksichtigen nicht die EU-Kriterien für ökologisch nachhaltige Wirtschaftsaktivitäten. Informationen zur Berücksichtigung von Nachhaltigkeitsrisiken und der eventuell zu erwartenden Auswirkungen der Nachhaltigkeitsrisiken auf die Rendite dieses Finanzprodukts werden gem. Art. 6 (3), g) der Offenlegungsverordnung im Verkaufsprospekt veröffentlicht. Bitte informieren Sie sich darüber im Verkaufsprospekt, der entsprechende Link ist in der folgenden Tabelle enthalten.

## Xtrackers S&P Select Frontier Swap UCITS ETF 1C

ISIN / WKN	LU0328476410 / DBX1A9
Emittent / Hersteller	DWS Investment S.A.
Benchmark	-
EU-Offenlegungskategorisierung*	Artikel 6 Einstufung nach Verordnung (EU) 2019/2088 über nachhaltigkeitsbezogene Offenlegungspflichten im Finanzdienstleistungssektor (SFDR)
PAI Berücksichtigung**	Nein
SFDR vorvertragliche Informationen***	nicht verfügbar
SFDR regelmäßige Informationen***	nicht verfügbar
SFDR Website Informationen***	nicht verfügbar
ESG-Fokus	-
Aktualisierung durch Hersteller	11.02.2025

\* Artikel 6: Finanzprodukte, die weder ökologische und/oder soziale Merkmale bewerben, noch nachhaltige Investitionen anstreben; Artikel 8: Finanzprodukte, die ökologische und/oder soziale Merkmale bewerben, und die Unternehmen, in die investiert wird, wendens Verfahrenswesen einer guten Unternehmensführung an; Artikel 9: Finanzprodukte, die nachhaltige Investitionen anstreben.

\*\* PAI (Principle Adverse Impact) sind die negativen Auswirkungen von Investitionsentscheidungen auf Nachhaltigkeitsfaktoren.

\*\*\* SFDR - Sustainable Finance Disclosure Regulation (Offenlegungsverordnung)

## Anlagestrategie

Das Anlageziel des Fonds besteht darin, die Wertentwicklung des Basiswerts, des S&P SELECT Frontier Index abzubilden. Der S&P Select Frontier Index umfasst die größten und liquidesten Titel von Grenzmärkten (Frontier Markets). Zur Erreichung des Anlageziels wird der Fonds in erster Linie in übertragbare Wertpapiere investieren und zudem derivative Techniken einsetzen, wie zum Beispiel mit einem Swap-Kontrahenten ausgehandelte Index-Swaps (die OTC-Swap-Transaktion).

## Rechtliche Informationen

Die offengelegten ESG-Informationen werden der cleversoft GmbH von der genannten Kapitalanlagegesellschaft (Hersteller) zur Verfügung gestellt. Die ESG-Informationen werden mit größtmöglicher Sorgfalt erstellt, regelmäßig geprüft und aktualisiert. Trotz aller Sorgfalt können sich die Informationen inzwischen verändert haben oder auf fehlerhaften Daten Dritter basieren. Die Versicherungsgesellschaft und cleversoft GmbH können keine Gewähr für die Richtigkeit, Vollständigkeit und Aktualität der ausgewiesenen Daten übernehmen. Die in dem ESG-Dokument publizierten Informationen stellen keine Empfehlung, Angebot oder Aufforderung zur Investition in einen Fonds dar.