

Mischfonds ausgewogen

**Bantleon Select Sicav - Bantleon Opportunities L PA**

20. Mai 2025

**Strategie**

Anlageziel des vermögensbildenden Anleihenfonds ist ein absoluter Ertrag oberhalb von 6,0 % pro Jahr. Investiert wird in europäische Staatsanleihen, Anleihen der öffentlichen Hand und Pfandbriefe. In Phasen des Konjunkturaufschwungs wird eine zusätzliche Aktienquote in Höhe von 40 % des Fondsvermögens aufgebaut.

**Basisdaten**

Fonds-Nr. / ISIN	217 / LU0337414485
Fondsgesellschaft	BANTLEON Invest Kapitalverwaltungsgesellschaft mbH
Depotbank	UBS Europe SE, Luxembourg Branch
Fondswährung	EUR
Auflagedatum	01.09.2010
Ertragsverwendung	ausschüttend

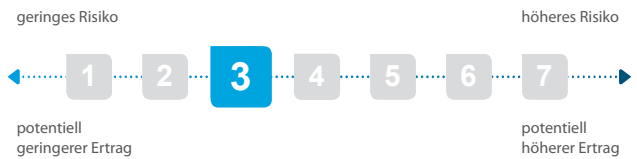
**Aktuelle Daten**

Fondsvolumen	12,73 Mio. EUR (20.05.2025)
Rücknahmepreis	83,49 EUR (20.05.2025)

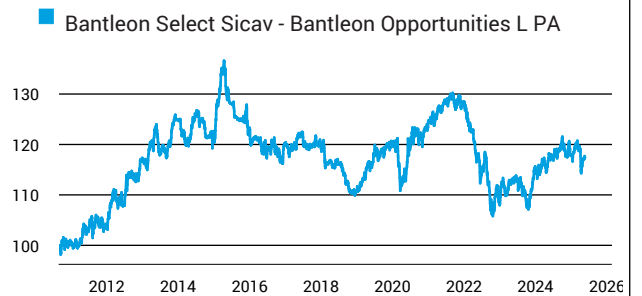
**Kosten**

Laufende Kosten	1,72 % (01.03.2025)
Rückvergütung	0,63 %

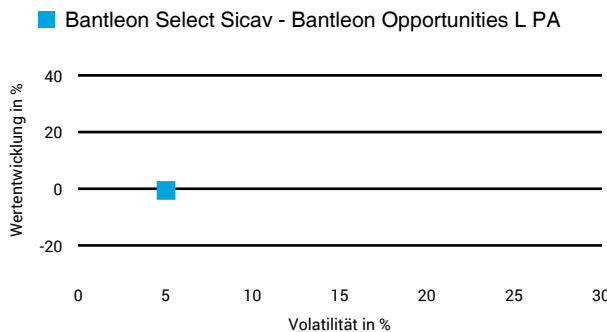
**Risikoklasse nach KID (01.03.2025)**




**Wertentwicklung (indexiert)**



**1 Jahres Risiko Rendite Diagramm**



**Vermögensaufteilung**



**Performance (20.05.2025)**

	1 Jahr	3 Jahre	5 Jahre	10 Jahre
Fonds	-0,60 %	-0,26 %	+2,04 %	-10,56 %

**Performance p.a. (20.05.2025)**

	1 Jahr p.a.	3 Jahre p.a.	5 Jahre p.a.	10 Jahre p.a.
Fonds	-0,60 %	-0,09 %	+0,41 %	-1,11 %

Diese Darstellung dient ausschließlich der Produktinformation und stellt weder eine Anlageberatung noch eine Produktempfehlung dar. Wertentwicklungsdarstellungen nach der BVI-Methode (ohne Berücksichtigung von Ausgabeaufschlägen). Historische Wertentwicklungen lassen keine Rückschlüsse auf eine ähnliche Entwicklung in der Zukunft zu. Diese sind nicht prognostizierbar. Weitergehende Informationen sind den gesetzlichen Pflichtveröffentlichungen der Fondsgesellschaft zu entnehmen, die Sie bei uns kostenlos anfordern können.

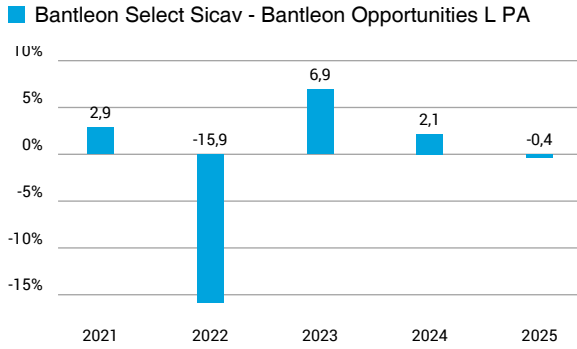
# Fonds-Factsheet

Mischfonds ausgewogen

## Bantleon Select Sicav - Bantleon Opportunities L PA

20. Mai 2025

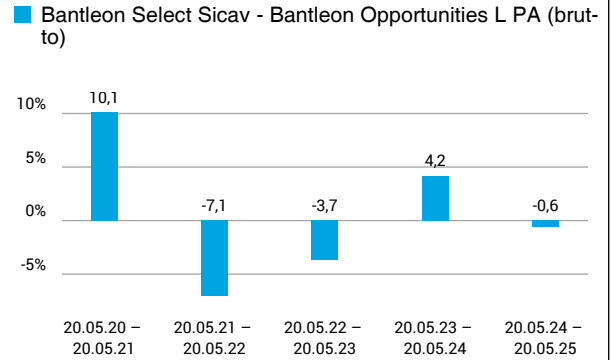
### Wertentwicklung nach Kalenderjahren



Quelle: CleverSoft FondsDB™

Stand: 20.05.2025

### Rollierende Wertentwicklung



Quelle: CleverSoft FondsDB™

Stand: 20.05.2025

### Kennzahlen

Sharpe Ratio (1 Jahr)	-0,70
1-Monats-Tief in %	-2,87

### Volatilität

1 Jahr	5 Jahre	10 Jahre	Seit Auflage
5,04 %	5,97 %	5,52 %	5,65 %

### Die 5 größten Länder (31.03.2025)

Frankreich	20,46 %
Italien	18,65 %
Niederlande	14,71 %
Spanien	10,32 %
Deutschland	8,43 %

### Die 5 größten Branchen (31.03.2025)

Finanzdienstleistungen	45,23 %
Öffentl. Verwaltung, Verteidigung, Sozialvers.	32,48 %
Telekommunikation	5,86 %
Unternehmensführung und -beratung	3,97 %
Energieversorgung	1,65 %

### Die 5 größten Engagements (31.03.2025)

Cie de Financement Foncier MT. Obl.Fonc. 2024(29)	4,71 %
Belfius Bank S.A. EO-M.-T.Mortg.Pandbr. 2024(31)	4,70 %
3.15% Italien 24/31 11/2031	4,00 %
BTPS 3.35 01 JUL29 REGS	3,83 %
Italien, Republik EO-B.T.P. 2022(32)	3,78 %

Diese Darstellung dient ausschließlich der Produktinformation und stellt weder eine Anlageberatung noch eine Produktempfehlung dar. Wertentwicklungsdarstellungen nach der BVI-Methode (ohne Berücksichtigung von Ausgabeaufschlägen). Historische Wertentwicklungen lassen keine Rückschlüsse auf eine ähnliche Entwicklung in der Zukunft zu. Diese sind nicht prognostizierbar. Weitergehende Informationen sind den gesetzlichen Pflichtveröffentlichungen der Fondsgesellschaft zu entnehmen, die Sie bei uns kostenlos anfordern können.

# ESG Information

Stand: 30.04.2026

Gegenstand dieses Dokuments sind Nachhaltigkeitsinformationen zu diesem Finanzprodukt. Es handelt sich um Werbematerial. Für Informationen über die berücksichtigten Umweltziele lesen Sie bitte aufmerksam die Nachhaltigkeitsinformationen des Herstellers. Der Grundsatz „Vermeidung erheblicher Beeinträchtigungen“ findet nur bei denjenigen dem Finanzprodukt zugrunde liegenden Investitionen Anwendung, die die EU-Kriterien für ökologisch nachhaltige Wirtschaftsaktivitäten berücksichtigen. Die dem verbleibenden Teil dieses Finanzprodukts zugrunde liegenden Investitionen berücksichtigen nicht die EU-Kriterien für ökologisch nachhaltige Wirtschaftsaktivitäten.

## Bantleon Select Sicav - Bantleon Opportunities L PA

ISIN / WKN	LU0337414485 / A0NB6S
Emittent / Hersteller	BANTLEON Invest Kapitalverwaltungsgesellschaft mbH
Benchmark	-
EU-Offenlegungskategorisierung*	Artikel 8 Einstufung nach Verordnung (EU) 2019/2088 über nachhaltigkeitsbezogene Offenlegungspflichten im Finanzdienstleistungssektor (SFDR)
PAI Berücksichtigung**	Ja, für folgende Kriterien: Treibhausgas-Emissionen; Wasser; Abfälle; Biologische Diversität; Soziale und Arbeitnehmerbelange
Verkaufsprospekt	nicht verfügbar
SFDR vorvertragliche Informationen***	<a href="#">Link</a>
SFDR regelmäßige Informationen***	<a href="#">Link</a>
SFDR Website Informationen***	<a href="#">Link</a>
ESG-Fokus	-
Aktualisierung durch Hersteller	07.05.2025

\* Artikel 6: Finanzprodukte, die weder ökologische und/oder soziale Merkmale bewerben, noch nachhaltige Investitionen anstreben; Artikel 8: Finanzprodukte, die ökologische und/oder soziale Merkmale bewerben, und die Unternehmen, in die investiert wird, wenden Verfahrensweisen einer guten Unternehmensführung an; Artikel 9: Finanzprodukte, die nachhaltige Investitionen anstreben.

\*\* PAI (Principle Adverse Impact) sind die negativen Auswirkungen von Investitionsentscheidungen auf Nachhaltigkeitsfaktoren.

\*\*\* SFDR - Sustainable Finance Disclosure Regulation (Offenlegungsverordnung)

## Anlagestrategie

Der Teilfonds verfolgt das Ziel, einen hohen regelmässigen Ertrag zu erwirtschaften durch konsequente Anpassung der Anleihenlaufzeiten und der Aktienquote an die prognostizierte Kapitalmarktentwicklung, bei gleichzeitiger Berücksichtigung des Grundsatzes der Risikoverteilung, der Sicherheit des Anlagekapitals und der Liquidität des Anlagevermögens. Der Teilfonds ist ein Absolute-Return-Fonds mit dem Schwerpunkt hochqualitative Anleihen. Der Gesamtertrag setzt sich zusammen aus den Bausteinen: - Steuerung der durchschnittlichen Anleihenlaufzeiten in der Bandbreite von 0 bis 9 Jahren - Steuerung einer Aktienquote von 0 bis 40% des Fondsvermögens - Bewirtschaftung der Zinskurve - Management der Anleiheauswahl auf der Basis sehr guter bis guter Bonität - Zeitweise Beimischung von inflationsindexierten Anleihen Der Teilfonds investiert insbesondere in Staatsanleihen und staatsgarantierte Anleihen (weltweit), in Anleihen einer Regionalregierung oder Gebietskörperschaft und gedeckte Schuldverschreibungen (OECD-Staaten) sowie in Anleihen von Unternehmen und Kreditinstituten (weltweit), die über ein Investment-Grade-Rating von »Standard & Poor's« (»BBB-«), »Fitch« (»BBB-«) oder »Moody's« (»Baa3«) verfügen. Bis zu 40% des Teilfondsvermögens können zudem in Aktien von börsennotierten Unternehmen weltweit investiert werden. Die Summe aus Direktanlagen in Aktien und aus Verpflichtungen aus Terminkontrakten auf Aktienindizes darf 40% des Teilfondsvermögens grundsätzlich nicht übersteigen. Diese Obergrenze erhöht sich auf 45%, sofern die höhere Auslastung auf die Marktveränderungen der Terminkontrakte und Direktanlagen zurückzuführen ist. Aus diesen Anlagen können Währungsrisiken in CHF, USD, JPY, GBP, AUD, CAD und HKD entstehen, die weitgehend abgesichert werden. Der Anteil der nicht abgesicherten Fremdwährungspositionen ist auf maximal 10% des Teilfondsvermögens beschränkt. Dieser Teilfonds bewirbt ökologische und/oder soziale Merkmale im Sinne des Artikel 8 der Offenlegungsverordnung (Verordnung (EU) 2019/2088). Weiterführende Informationen können dem Anhang »Informationen zu Teilfonds nach Artikel 8 EU-Offenlegungsverordnung« des Verkaufsprospektes des Fonds entnommen werden.

# ESG Information

**Stand: 30.04.2026**

## **Rechtliche Informationen**

---

Die offengelegten ESG-Informationen werden der cleversoft GmbH von der genannten Kapitalanlagegesellschaft (Hersteller) und Scope Fund Analysis zur Verfügung gestellt. Die ESG-Informationen werden mit größtmöglicher Sorgfalt erstellt, regelmäßig geprüft und aktualisiert. Trotz aller Sorgfalt können sich die Informationen inzwischen verändert haben oder auf fehlerhaften Daten Dritter basieren. Die Versicherungsgesellschaft und cleversoft GmbH können keine Gewähr für die Richtigkeit, Vollständigkeit und Aktualität der ausgewiesenen Daten übernehmen. Die in dem ESG-Dokument publizierten Informationen stellen keine Empfehlung, Angebot oder Aufforderung zur Investition in einen Fonds dar.

