

Nachhaltigkeitsfonds

Nordea 1 - Global Climate and Environment Fund BI-EUR

30. Januar 2026

Strategie

Der Fonds erstrebt ein langfristiges Kapitalwachstum mit einem diversifizierten Portfolio aus Aktien oder aktienähnlichen Wertpapieren von Unternehmen weltweit, von denen erwartet wird, dass sie direkt oder indirekt von Entwicklungen in Verbindung mit umweltpolitischen Herausforderungen wie dem Klimawandel profitieren werden.

Basisdaten

| | |
|-------------------|----------------------------------|
| Fonds-Nr. / ISIN | 2016 / LU0348927095 |
| Fondsgesellschaft | Nordea Investment Funds S.A. |
| Depotbank | J.P. Morgan Bank Luxembourg S.A. |
| Fondswährung | EUR |
| Auflagedatum | 13.03.2008 |
| Ertragsverwendung | thesaurierend |

Aktuelle Daten

| | |
|----------------|----------------------------|
| Fondsvolumen | 1,86 Mrd. EUR (28.11.2025) |
| Rücknahmepreis | 40,74 EUR (30.01.2026) |

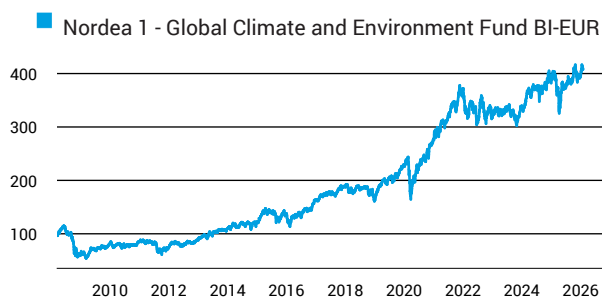
Kosten

| | |
|-----------------|---------------------|
| Laufende Kosten | 0,94 % (05.09.2025) |
| Rückvergütung | 0,00 % |

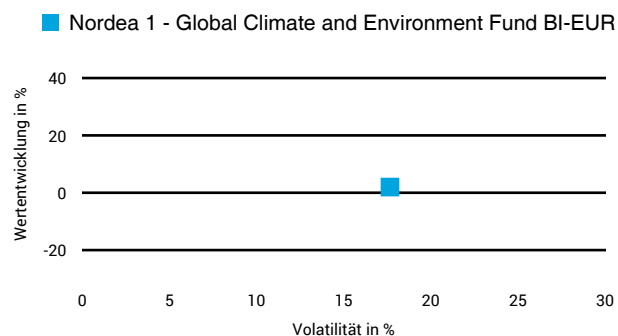
Risikoklasse nach KID (05.09.2025)




Wertentwicklung (indexiert)



1 Jahres Risiko Rendite Diagramm



Vermögensaufteilung



Performance (30.01.2026)

| | 1 Jahr | 3 Jahre | 5 Jahre | 10 Jahre |
|-------|---------|----------|----------|-----------|
| Fonds | +1,52 % | +23,97 % | +45,41 % | +230,45 % |

Performance p.a. (30.01.2026)

| | 1 Jahr p.a. | 3 Jahre p.a. | 5 Jahre p.a. | 10 Jahre p.a. |
|-------|-------------|--------------|--------------|---------------|
| Fonds | +1,52 % | +7,42 % | +7,78 % | +12,69 % |

Diese Darstellung dient ausschließlich der Produktinformation und stellt weder eine Anlageberatung noch eine Produktempfehlung dar. Wertentwicklungsdarstellungen nach der BVI-Methode (ohne Berücksichtigung von Ausgabeaufschlägen). Historische Wertentwicklungen lassen keine Rückschlüsse auf eine ähnliche Entwicklung in der Zukunft zu. Diese sind nicht prognostizierbar. Weitergehende Informationen sind den gesetzlichen Pflichtveröffentlichungen der Fondsgesellschaft zu entnehmen, die Sie bei uns kostenlos anfordern können.

Fonds-Factsheet

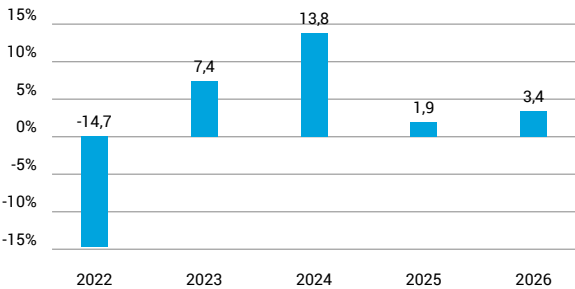
Nachhaltigkeitsfonds

Nordea 1 - Global Climate and Environment Fund BI-EUR

30. Januar 2026

Wertentwicklung nach Kalenderjahren

■ Nordea 1 - Global Climate and Environment Fund BI-EUR

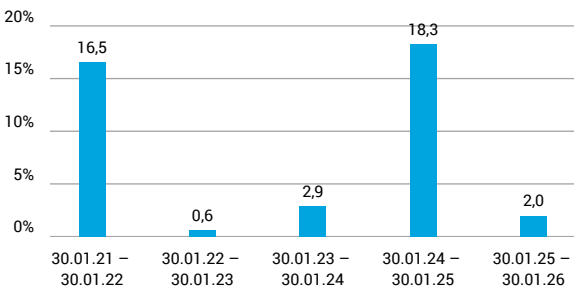


Quelle: CleverSoft FondsDB™

Stand: 30.01.2026

Rollierende Wertentwicklung

■ Nordea 1 - Global Climate and Environment Fund BI-EUR (brutto)



Quelle: CleverSoft FondsDB™

Stand: 30.01.2026

Kennzahlen

| | |
|-----------------------|-------|
| Sharpe Ratio (1 Jahr) | 0,05 |
| 1-Monats-Tief in % | -6,39 |

Volatilität

| | | | |
|---------|---------|----------|--------------|
| 1 Jahr | 5 Jahre | 10 Jahre | Seit Auflage |
| 17,67 % | 15,23 % | 16,03 % | 19,28 % |

Die 5 größten Länder (30.11.2025)

| | |
|------------------------|---------|
| USA | 62,74 % |
| Niederlande | 5,81 % |
| Frankreich | 5,32 % |
| Japan | 4,66 % |
| Vereinigtes Königreich | 3,67 % |

Die 5 größten Branchen (30.11.2025)

| | |
|-------------------------|---------|
| Industrieunternehmen | 41,50 % |
| Informationstechnologie | 24,39 % |
| Baustoffe | 10,71 % |
| Versorger | 7,78 % |
| Konsum, zyklisch | 7,06 % |

Die 5 größten Engagements (30.11.2025)

| | |
|------------------------|--------|
| Broadcom Inc. | 4,86 % |
| Waste Management, Inc. | 3,31 % |
| Emerson Electric | 3,23 % |
| Air Liquide | 2,89 % |
| Linde PLC | 2,85 % |

Diese Darstellung dient ausschließlich der Produktinformation und stellt weder eine Anlageberatung noch eine Produktempfehlung dar. Wertentwicklungsdarstellungen nach der BVI-Methode (ohne Berücksichtigung von Ausgabeaufschlägen). Historische Wertentwicklungen lassen keine Rückschlüsse auf eine ähnliche Entwicklung in der Zukunft zu. Diese sind nicht prognostizierbar. Weitergehende Informationen sind den gesetzlichen Pflichtveröffentlichungen der Fondsgesellschaft zu entnehmen, die Sie bei uns kostenlos anfordern können.

ESG Information

Stand: 02.02.2026

Gegenstand dieses Dokuments sind Nachhaltigkeitsinformationen zu diesem Finanzprodukt. Es handelt sich um Werbematerial. Für Informationen über die berücksichtigten Umweltziele lesen Sie bitte aufmerksam die Nachhaltigkeitsinformationen des Herstellers.

Nordea 1 - Global Climate and Environment Fund BI-EUR

| | |
|---------------------------------------|---|
| ISIN / WKN | LU0348927095 / A0NEG5 |
| Emittent / Hersteller | Nordea Investment Funds S.A. |
| Benchmark | - |
| EU-Offenlegungskategorisierung* | Artikel 9 Einstufung nach Verordnung (EU) 2019/2088 über nachhaltigkeitsbezogene Offenlegungspflichten im Finanzdienstleistungssektor (SFDR) |
| PAI Berücksichtigung** | Ja, für folgende Kriterien: Treibhausgas-Emissionen; Wasser; Abfälle; Biologische Diversität; Soziale und Arbeitnehmerbelange |
| SFDR vorvertragliche Informationen*** | Link |
| SFDR regelmäßige Informationen*** | Link |
| SFDR Website Informationen*** | Link |
| ESG-Fokus | E (Umwelt) |
| Aktualisierung durch Hersteller | 23.01.2026 |

* Artikel 6: Finanzprodukte, die weder ökologische und/oder soziale Merkmale bewerben, noch nachhaltige Investitionen anstreben; Artikel 8: Finanzprodukte, die ökologische und/oder soziale Merkmale bewerben, und die Unternehmen, in die investiert wird, wenden Verfahrenswesen einer guten Unternehmensführung an; Artikel 9: Finanzprodukte, die nachhaltige Investitionen anstreben.

** PAI (Principle Adverse Impact) sind die negativen Auswirkungen von Investitionsentscheidungen auf Nachhaltigkeitsfaktoren.

*** SFDR - Sustainable Finance Disclosure Regulation (Offenlegungsverordnung)

Mindestanteil von nachhaltigen Anlagen nach SFDR



Mindestanteil von nachhaltigen Anlagen nach Taxonomie-Verordnung



Anlagestrategie

Anlageziel Der Fonds strebt nachhaltige Anlagen gemäß seinem nachhaltigen Anlageziel sowie langfristiges Kapitalwachstum für seine Anteilhaber an. Anlagestrategie Das Managementteam konzentriert sich bei der aktiven Verwaltung des Fondsportfolios auf Unternehmen, die im Rahmen ihres Produkt- oder Dienstleistungsangebots klima- und umweltfreundliche Lösungen – unter anderem im Bereich erneuerbare Energien und Ressourceneffizienz – entwickeln und die seiner Ansicht nach überdurchschnittliche Wachstumsaussichten und Anlagemerkmale bieten. Anlagepolitik Der Fonds investiert vorwiegend in Aktien von Unternehmen weltweit. Insbesondere legt der Fonds mindestens 75% seines Gesamtvermögens in Aktien und aktienähnlichen Wertpapieren an. Der Fonds wird (über Anlagen oder Barmittel) in anderen Währungen als der Basiswährung engagiert sein. Derivate: Der Fonds kann Derivate zu Absicherungszwecken (Risikoreduzierung), zur effizienten Portfolioverwaltung und zur Erzielung von Anlageerträgen einsetzen. Einsatz von Total Return Swaps Keiner erwartet Techniken und Instrumente Einsatz: Keiner erwartet Benchmark MSCI World Index (Net Return) Verwendung der Benchmark Die Benchmark dient ausschließlich zum Performancevergleich, und die Auswahl der Wertpapiere obliegt allein dem Anlageverwalter. Die Risikomerkmale des Fondsportfolios können eine gewisse Ähnlichkeit zu denen der Benchmark aufweisen. Verantwortungsbewusste Anlagen Der Fonds strebt nachhaltige Anlagen gemäß Artikel 9 der EU-Verordnung über nachhaltigkeitsbezogene Offenlegungspflichten im Finanzdienstleistungssektor (SFDR) an. Der Fonds berücksichtigt die wichtigsten nachteiligen Auswirkungen auf Nachhaltigkeitsfaktoren. Weitere Informationen finden Sie im Fondsprospekt und auf www.nordea.lu. Rücknahme und Handel: Anleger können ihre Fondsanteile auf Anfrage täglich zurückgeben.

ESG Information

Stand: 02.02.2026

Rechtliche Informationen

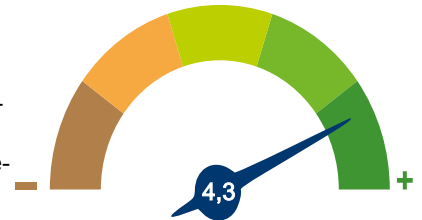
Die offengelegten ESG-Informationen werden der cleversoft GmbH von der genannten Kapitalanlagegesellschaft (Hersteller) und Scope Fund Analysis zur Verfügung gestellt. Die ESG-Informationen werden mit größtmöglicher Sorgfalt erstellt, regelmäßig geprüft und aktualisiert. Trotz aller Sorgfalt können sich die Informationen inzwischen verändert haben oder auf fehlerhaften Daten Dritter basieren. Die Versicherungsgesellschaft und cleversoft GmbH können keine Gewähr für die Richtigkeit, Vollständigkeit und Aktualität der ausgewiesenen Daten übernehmen. Die in dem ESG-Dokument publizierten Informationen stellen keine Empfehlung, Angebot oder Aufforderung zur Investition in einen Fonds dar.

ESG Information

Stand: 02.02.2026

Nordea 1 - Global Climate and Environment Fund BI-EUR

Das Scope ESG-Rating basiert auf 15 Haupt- und 88 Sub-Ausschlusskriterien. Aus der erreichten Prozentzahl für die verwendeten Ausschlusskriterien ergibt sich eine Bewertung für jede der drei Dimensionen (E)nviromental, (S)ocial und (G)overnance. Die endgültige Bewertungskennzahl berechnet sich abschließend aus der prozentualen Verteilung aller Ausschlusskriterien über die drei ESG-Dimensionen als Gewichtungsfaktor hinweg. Die Skala reicht von null bis fünf, wobei fünf die bestmögliche Bewertung darstellt.




Scope ESG-Rating

[Information zum Scope ESG-Rating](#)


Scope ESG-Rating Skala von 0 bis 5
(0 = schlechtester Wert, 5 = bester Wert)



Umwelt



Soziales



Unternehmensführung






Welche Nachhaltigkeitskriterien werden mit einbezogen?

| | | | |
|---------------|------|---------------------|------|
| ESG-Reporting | Ja | Engagement | Ja |
| ESG-Research | Ja | Ausschlusskriterien | Ja |
| Best-of-Class | Nein | Best-in-Class | Nein |
| Themenansatz | Ja | | |

Quelle: Scope Fund Analysis

Sind bestimmte Investitionen ausgeschlossen?

|  Umwelt | |  Soziales | |  Unternehmensführung | |
|--|------|--|------|---|------|
| • Automobilindustrie | Nein | • Menschenrechtsverstöße | Ja | • Verstoß gegen Global Compact | Ja |
| • Chemie | Nein | • Arbeitsrechtsverstöße | Nein | • Unzulässige Geschäftspraktiken | Nein |
| • Gentechnik | Nein | • Pornographie | Ja | | |
| • Kernkraft | Nein | • Suchtmittel | Ja | | |
| • Fossile Energieträger | Ja | • Tierschutzverstöße | Nein | | |
| • Luftfahrt | Nein | • Waffen / Rüstung | Ja | | |
| • Umweltschädliches Verhalten | Nein | | | | |

Quelle: Scope Fund Analysis

ESG-Glossar

Ausschlusskriterien - Ein Ansatz, bei dem bestimmte Investments oder Investmentklassen aus dem Investmentuniversum ausgeschlossen werden.

Best-in-Class - Auswahl oder Gewichtung der sich am besten entwickelnden Unternehmen oder Assets auf Grundlage einer ESG-Analyse innerhalb eines bestimmten Investment-Universums.

Best-of-Class - Anlagestrategie, nach der auf Basis von ESG-Kriterien die besten Unternehmen über sämtliche Branchen und Kategorien hinweg ausgewählt werden.

Engagement - Langfristiger Dialog von Investoren und Unternehmen mit dem Ziel, die Unternehmensführung unter Berücksichtigung von sozialen, ethischen und ökologischen Kriterien zu gewinnen.

ESG-Kriterien - Englisch für Environmental, Social and Governance - Umwelt, Soziales und gute Unternehmensführung. Bezieht sich auf ein breites Spektrum nicht-finanzieller Indikatoren für die Nachhaltigkeitsfonds.

ESG-Reporting - Die Offenlegung nicht-finanzieller Kennzahlen und Informationen zu ESG-Kriterien auf Fonds- und Unternehmensebene.

ESG-Research - Spezialisierte Research-Anbieter bieten Analysen zu Staaten und Unternehmen unter Berücksichtigung der Kriterien Umwelt, Soziales und Unternehmensführung (ESG) an. Materielle im Rahmen der klassischen Finanzanalyse vernachlässigte ESG-Risiken und Chancen werden identifiziert und bewertet.

Global Compact - Der UN Global Compact (Globaler Pakt der Vereinten Nationen) verpflichtet Unternehmen zur Einhaltung sozialer und ökologischer Mindeststandards. Wichtige Prinzipien des UN Global Compact sind Menschenrechte, Vereinigungsfreiheit, Abschaffung von Zwangs- und Kinderarbeit, Umweltschutz und Korruptionsbekämpfung.

Themenansatz - Investitionen in Themen oder Assets, die mit der Förderung von Nachhaltigkeit zusammenhängen. Thematische Fonds haben ESG-Themenschwerpunkte, z. B. Klimawandel und Ökoeffizienz.