

ETF-Fonds

**Xtrackers II Global Government Bond UCITS ETF 1C - EUR Hedged**

14. März 2025

**Strategie**

Das Anlageziel besteht darin, die Wertentwicklung des FTSE World Government Bond Index - Developed Markets (der "Index") abzubilden. Dabei wird versucht, die Auswirkungen von Wechselkursschwankungen auf Ebene der Anteilklasse zu verringern. Der Index soll die Wertentwicklung eines Korbs von festverzinslichen Investment-Grade-Staatsanleihen in lokaler Wahrung, die von Industriestaaten begeben werden, abbilden. In den Index aufgenommen werden nur Anleihen, die i) von Industriestaaten begeben werden, und ii) von den fuhrenden Ratingagenturen als "Investment Grade" eingestuft sind. Bestimmte andere Auswahlkriterien, wie Mindestgroe der Emission, Restlaufzeit und Marktgroe, konnen ebenfalls berucksichtigt werden.

**Basisdaten**

Fonds-Nr. / ISIN	<b>234 / LU0378818131</b>
Fondsgesellschaft	<b>DWS Investment S.A.</b>
Depotbank	<b>State Street Bank International GmbH, Zweigniederlassung Luxemburg</b>
Fondswahrung	<b>EUR</b>
Auflagedatum	<b>20.10.2008</b>
Ertragsverwendung	<b>thesaurierend</b>

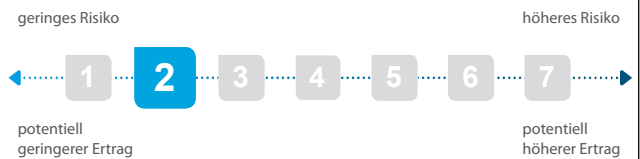
**Aktuelle Daten**

Fondsvolumen	<b>680,02 Mio. EUR (31.01.2025)</b>
Rucknahmepreis	<b>207,21 EUR (14.03.2025)</b>

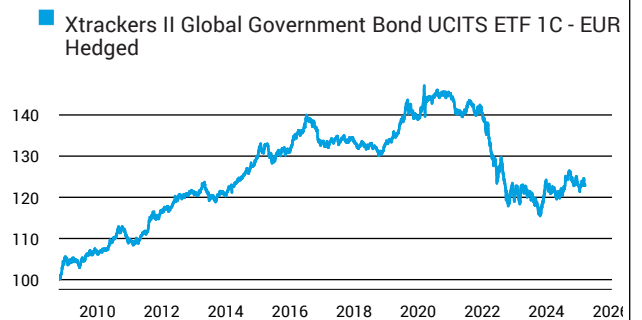
**Kosten**

Laufende Kosten	<b>0,26 % (12.02.2025)</b>
Ruckvergutung	<b>0,00 %</b>

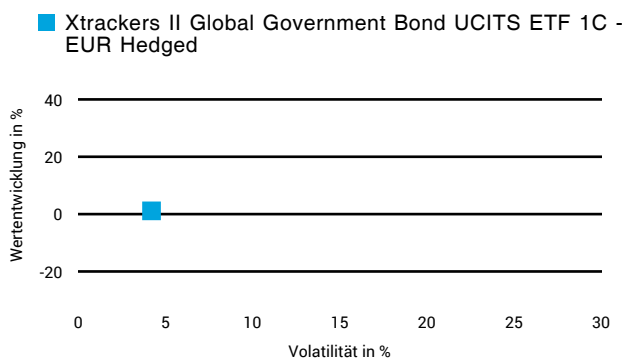
**Risikoklasse nach KID (12.02.2025)**




**Wertentwicklung (indexiert)**



**1 Jahres Risiko Rendite Diagramm**



**Vermögensaufteilung**



**Performance (14.03.2025)**

	1 Jahr	3 Jahre	5 Jahre	10 Jahre
Fonds	<b>+1,14 %</b>	<b>-8,61 %</b>	<b>-13,96 %</b>	<b>-6,72 %</b>

**Performance p.a. (14.03.2025)**

	1 Jahr p.a.	3 Jahre p.a.	5 Jahre p.a.	10 Jahre p.a.
Fonds	<b>+1,14 %</b>	<b>-2,95 %</b>	<b>-2,96 %</b>	<b>-0,69 %</b>

Diese Darstellung dient ausschlielich der Produktinformation und stellt weder eine Anlageberatung noch eine Produktempfehlung dar. Wertentwicklungsdarstellungen nach der BVI-Methode (ohne Berucksichtigung von Ausgabeaufschlagen). Historische Wertentwicklungen lassen keine Ruckschlsse auf eine ahnliche Entwicklung in der Zukunft zu. Diese sind nicht prognostizierbar. Weitergehende Informationen sind den gesetzlichen Pflichtverffentlichungen der Fondsgesellschaft zu entnehmen, die Sie bei uns kostenlos anfordern konnen.

# Fonds-Factsheet

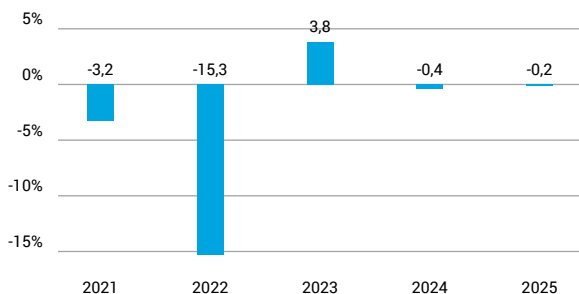
ETF-Fonds

## Xtrackers II Global Government Bond UCITS ETF 1C - EUR Hedged

14. März 2025

### Wertentwicklung nach Kalenderjahren

■ Xtrackers II Global Government Bond UCITS ETF 1C - EUR Hedged

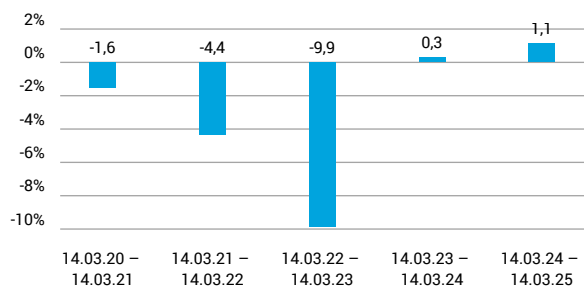


Quelle: CleverSoft FondsDB™

Stand: 14.03.2025

### Rollierende Wertentwicklung

■ Xtrackers II Global Government Bond UCITS ETF 1C - EUR Hedged (brutto)



Quelle: CleverSoft FondsDB™

Stand: 14.03.2025

### Kennzahlen

Sharpe Ratio (1 Jahr)	-0,62
1-Monats-Tief in %	-2,04

### Volatilität

1 Jahr	5 Jahre	10 Jahre	Seit Auflage
4,17 %	4,81 %	4,00 %	3,54 %

### Die 5 größten Länder (31.01.2025)

USA	47,89 %
Japan	11,28 %
Frankreich	7,30 %
Italien	6,87 %
Deutschland	5,74 %

### Die 5 größten Laufzeiten (31.01.2025)

5 - 10 Jahre	25,19 %
> 15 Jahre	21,20 %
3 - 5 Jahre	19,25 %
1 - 2 Jahre	14,51 %
2 - 3 Jahre	11,41 %

### Die 5 größten Ratings (31.01.2025)

Aaa	58,41 %
Aa3	11,82 %
A1	11,28 %
Baa2	3,68 %
Baa3	3,20 %

Diese Darstellung dient ausschließlich der Produktinformation und stellt weder eine Anlageberatung noch eine Produktempfehlung dar. Wertentwicklungsdarstellungen nach der BVI-Methode (ohne Berücksichtigung von Ausgabeaufschlägen). Historische Wertentwicklungen lassen keine Rückschlüsse auf eine ähnliche Entwicklung in der Zukunft zu. Diese sind nicht prognostizierbar. Weitergehende Informationen sind den gesetzlichen Pflichtveröffentlichungen der Fondsgesellschaft zu entnehmen, die Sie bei uns kostenlos anfordern können.

# ESG Information

Stand: 28.02.2025

Gegenstand dieses Dokuments sind Nachhaltigkeitsinformationen zu diesem Finanzprodukt. Es handelt sich um Werbematerial. Die diesem Finanzprodukt zugrunde liegenden Investitionen berücksichtigen nicht die EU-Kriterien für ökologisch nachhaltige Wirtschaftsaktivitäten. Informationen zur Berücksichtigung von Nachhaltigkeitsrisiken und der eventuell zu erwartenden Auswirkungen der Nachhaltigkeitsrisiken auf die Rendite dieses Finanzprodukts werden gem. Art. 6 (3), g) der Offenlegungsverordnung im Verkaufsprospekt veröffentlicht. Bitte informieren Sie sich darüber im Verkaufsprospekt, der entsprechende Link ist in der folgenden Tabelle enthalten.

## Xtrackers II Global Government Bond UCITS ETF 1C - EUR Hedged

ISIN / WKN	LU0378818131 / DBX0A8
Emittent / Hersteller	DWS Investment S.A.
Benchmark	-
EU-Offenlegungskategorisierung*	Artikel 6 Einstufung nach Verordnung (EU) 2019/2088 über nachhaltigkeitsbezogene Offenlegungspflichten im Finanzdienstleistungssektor (SFDR)
PAI Berücksichtigung**	Nein
SFDR vorvertragliche Informationen***	nicht verfügbar
SFDR regelmäßige Informationen***	nicht verfügbar
SFDR Website Informationen***	nicht verfügbar
ESG-Fokus	-
Aktualisierung durch Hersteller	26.11.2024

\* Artikel 6: Finanzprodukte, die weder ökologische und/oder soziale Merkmale bewerben, noch nachhaltige Investitionen anstreben; Artikel 8: Finanzprodukte, die ökologische und/oder soziale Merkmale bewerben, und die Unternehmen, in die investiert wird, wendend Verfahrenswesen einer guten Unternehmensführung an; Artikel 9: Finanzprodukte, die nachhaltige Investitionen anstreben.

\*\* PAI (Principle Adverse Impact) sind die negativen Auswirkungen von Investitionsentscheidungen auf Nachhaltigkeitsfaktoren.

\*\*\* SFDR - Sustainable Finance Disclosure Regulation (Offenlegungsverordnung)

## Anlagestrategie

Das Anlageziel besteht darin, die Wertentwicklung des FTSE World Government Bond Index - Developed Markets (der "Index") abzubilden. Dabei wird versucht, die Auswirkungen von Wechselkursschwankungen auf Ebene der Anteilklasse zu verringern. Der Index soll die Wertentwicklung eines Korbs von festverzinslichen Investment-Grade-Staatsanleihen in lokaler Wahrung, die von Industriestaaten begeben werden, abbilden. In den Index aufgenommen werden nur Anleihen, die i) von Industriestaaten begeben werden, und ii) von den fuhrenden Ratingagenturen als "Investment Grade" eingestuft sind. Bestimmte andere Auswahlkriterien, wie Mindestgroe der Emission, Restlaufzeit und Marktgroe, konnen ebenfalls berucksichtigt werden.

## Rechtliche Informationen

Die offengelegten ESG-Informationen werden der cleversoft GmbH von der genannten Kapitalanlagegesellschaft (Hersteller) zur Verfugung gestellt. Die ESG-Informationen werden mit grotmoglicher Sorgfalt erstellt, regelmaig gepruft und aktualisiert. Trotz aller Sorgfalt konnen sich die Informationen inzwischen verandert haben oder auf fehlerhaften Daten Dritter basieren. Die Versicherungsgesellschaft und cleversoft GmbH konnen keine Gewahr fur die Richtigkeit, Vollstandigkeit und Aktualitat der ausgewiesenen Daten ubernehmen. Die in dem ESG-Dokument publizierten Informationen stellen keine Empfehlung, Angebot oder Aufforderung zur Investition in einen Fonds dar.