

ETF-Fonds

Xtrackers Euro Stoxx 50 UCITS ETF 1C

02. Januar 2025

Strategie

Das Anlageziel des Fonds besteht darin, die Wertentwicklung des Basiswerts, des EURO STOXX 50 (R) Index abzubilden. Zur Erreichung des Anlageziels kann der Fonds in erster Linie in übertragbare Wertpapiere investieren und/oder setzt zudem derivative Techniken ein.

Basisdaten

Fonds-Nr. / ISIN	333 / LU0380865021
Fondsgesellschaft	DWS Investment S.A.
Depotbank	State Street Bank International GmbH, Zweigniederlassung Luxemburg
Fondswährung	EUR
Auflagedatum	29.08.2008
Ertragsverwendung	thesaurierend

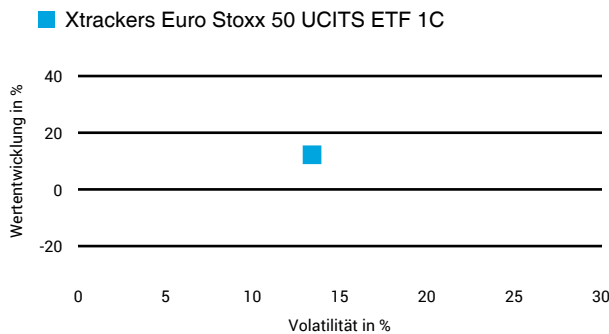
Aktuelle Daten

Fondsvolumen	3,98 Mrd. EUR (29.11.2024)
Rücknahmepreis	83,36 EUR (02.01.2025)

Kosten

Laufende Kosten	0,09 % (09.09.2024)
Rückvergütung	0,00 %

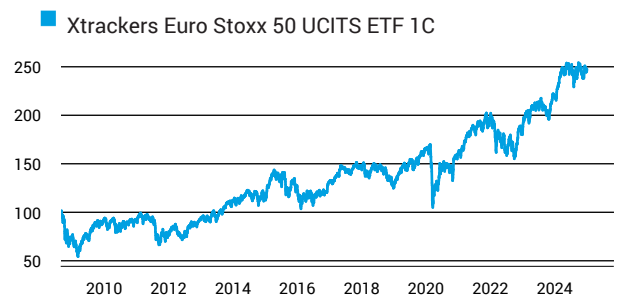
1 Jahres Risiko Rendite Diagramm




Risikoklasse nach KID (09.09.2024)



Wertentwicklung (indexiert)



Vermögensaufteilung



Performance (02.01.2025)

	1 Jahr	3 Jahre	5 Jahre	10 Jahre
Fonds	+12,25 %	+25,22 %	+48,89 %	+111,16 %

Performance p.a. (02.01.2025)

	1 Jahr p.a.	3 Jahre p.a.	5 Jahre p.a.	10 Jahre p.a.
Fonds	+12,22 %	+7,78 %	+8,28 %	+7,75 %

Diese Darstellung dient ausschließlich der Produktinformation und stellt weder eine Anlageberatung noch eine Produktempfehlung dar. Wertentwicklungsdarstellungen nach der BVI-Methode (ohne Berücksichtigung von Ausgabeaufschlägen). Historische Wertentwicklungen lassen keine Rückschlüsse auf eine ähnliche Entwicklung in der Zukunft zu. Diese sind nicht prognostizierbar. Weitergehende Informationen sind den gesetzlichen Pflichtveröffentlichungen der Fondsgesellschaft zu entnehmen, die Sie bei uns kostenlos anfordern können.

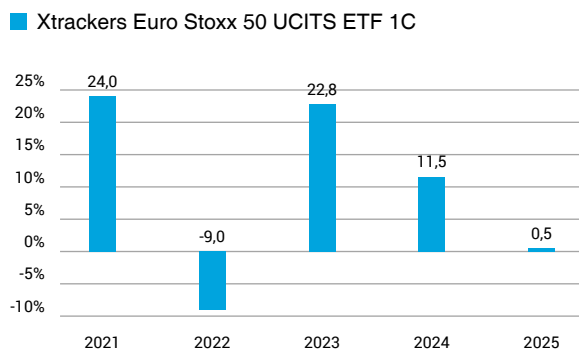
# Fonds-Factsheet

ETF-Fonds

## Xtrackers Euro Stoxx 50 UCITS ETF 1C

02. Januar 2025

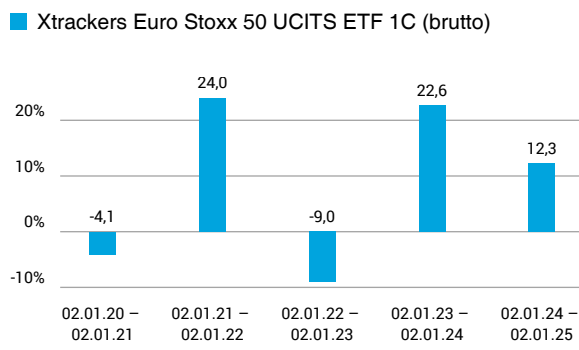
### Wertentwicklung nach Kalenderjahren



Quelle: CleverSoft FondsDB™

Stand: 02.01.2025

### Rollierende Wertentwicklung



Quelle: CleverSoft FondsDB™

Stand: 02.01.2025

### Kennzahlen

Sharpe Ratio (1 Jahr)	<b>0,61</b>
1-Monats-Tief in %	<b>-3,33</b>

### Volatilität

1 Jahr	5 Jahre	10 Jahre	Seit Auflage
<b>13,42 %</b>	<b>20,94 %</b>	<b>19,10 %</b>	<b>22,06 %</b>

### Die 5 größten Länder (30.11.2024)

Frankreich	<b>36,34 %</b>
Deutschland	<b>27,86 %</b>
Niederlande	<b>17,49 %</b>
Spanien	<b>7,56 %</b>
Italien	<b>7,38 %</b>

### Die 5 größten Branchen (30.11.2024)

Finanzwesen	<b>20,93 %</b>
Industrie	<b>18,47 %</b>
Informationstechnologie	<b>16,38 %</b>
langlebige Gebrauchsgüter	<b>15,98 %</b>
Basiskonsumgüter	<b>6,55 %</b>

### Die 5 größten Engagements (30.11.2024)

ASML Holding N.V.	<b>7,78 %</b>
SAP	<b>6,79 %</b>
LVMH Moët Henn. L. Vuitton SE	<b>4,48 %</b>
Schneider Electric SE	<b>4,15 %</b>
Siemens AG	<b>4,07 %</b>

Diese Darstellung dient ausschließlich der Produktinformation und stellt weder eine Anlageberatung noch eine Produktempfehlung dar. Wertentwicklungsdarstellungen nach der BVI-Methode (ohne Berücksichtigung von Ausgabeaufschlägen). Historische Wertentwicklungen lassen keine Rückschlüsse auf eine ähnliche Entwicklung in der Zukunft zu. Diese sind nicht prognostizierbar. Weitergehende Informationen sind den gesetzlichen Pflichtveröffentlichungen der Fondsgesellschaft zu entnehmen, die Sie bei uns kostenlos anfordern können.

# ESG Information

**Stand: 31.12.2024**

Gegenstand dieses Dokuments sind Nachhaltigkeitsinformationen zu diesem Finanzprodukt. Es handelt sich um Werbematerial. Die diesem Finanzprodukt zugrunde liegenden Investitionen berücksichtigen nicht die EU-Kriterien für ökologisch nachhaltige Wirtschaftsaktivitäten. Informationen zur Berücksichtigung von Nachhaltigkeitsrisiken und der eventuell zu erwartenden Auswirkungen der Nachhaltigkeitsrisiken auf die Rendite dieses Finanzprodukts werden gem. Art. 6 (3), g) der Offenlegungsverordnung im Verkaufsprospekt veröffentlicht. Bitte informieren Sie sich darüber im Verkaufsprospekt, der entsprechende Link ist in der folgenden Tabelle enthalten.

## Xtrackers Euro Stoxx 50 UCITS ETF 1C

ISIN / WKN	LU0380865021 / DBX1ET
Emittent / Hersteller	DWS Investment S.A.
Benchmark	-
EU-Offenlegungskategorisierung*	Artikel 6 Einstufung nach Verordnung (EU) 2019/2088 über nachhaltigkeitsbezogene Offenlegungspflichten im Finanzdienstleistungssektor (SFDR)
PAI Berücksichtigung**	Nein
SFDR vorvertragliche Informationen***	nicht verfügbar
SFDR regelmäßige Informationen***	nicht verfügbar
SFDR Website Informationen***	nicht verfügbar
ESG-Fokus	-
Aktualisierung durch Hersteller	06.06.2024

\* Artikel 6: Finanzprodukte, die weder ökologische und/oder soziale Merkmale bewerben, noch nachhaltige Investitionen anstreben; Artikel 8: Finanzprodukte, die ökologische und/oder soziale Merkmale bewerben, und die Unternehmen, in die investiert wird, wenden Verfahrensweisen einer guten Unternehmensführung an; Artikel 9: Finanzprodukte, die nachhaltige Investitionen anstreben.

\*\* PAI (Principle Adverse Impact) sind die negativen Auswirkungen von Investitionsentscheidungen auf Nachhaltigkeitsfaktoren.

\*\*\* SFDR - Sustainable Finance Disclosure Regulation (Offenlegungsverordnung)

## Anlagestrategie

Das Anlageziel des Fonds besteht darin, die Wertentwicklung des Basiswerts, des EURO STOXX 50 (R) Index abzubilden. Zur Erreichung des Anlageziels kann der Fonds in erster Linie in übertragbare Wertpapiere investieren und/oder setzt zudem derivative Techniken ein.

## Rechtliche Informationen

Die offengelegten ESG-Informationen werden der cleversoft GmbH von der genannten Kapitalanlagegesellschaft (Hersteller) zur Verfügung gestellt. Die ESG-Informationen werden mit größtmöglicher Sorgfalt erstellt, regelmäßig geprüft und aktualisiert. Trotz aller Sorgfalt können sich die Informationen inzwischen verändert haben oder auf fehlerhaften Daten Dritter basieren. Die Versicherungsgesellschaft und cleversoft GmbH können keine Gewähr für die Richtigkeit, Vollständigkeit und Aktualität der ausgewiesenen Daten übernehmen. Die in dem ESG-Dokument publizierten Informationen stellen keine Empfehlung, Angebot oder Aufforderung zur Investition in einen Fonds dar.