

Mischfonds ausgewogen
Xtrackers Portfolio UCITS ETF 1C

29. Januar 2026

Strategie

Der Fonds wird aktiv verwaltet. Der Fonds wird nicht unter Bezugnahme auf eine Benchmark verwaltet. Ziel der Anlagepolitik ist es, mittel- bis langfristig ein positives Anlageergebnis zu erzielen. Hierzu wird ein ausgewogenes, diversifiziertes Portfolio angestrebt, das sich primär aus von Xtrackers, Xtrackers II und Xtrackers (IE) plc begebenen börsennotierten Fonds (ETFs) mit Aktien und/oder festverzinslichen Wertpapieren zusammensetzt. Ergänzend kann der Fonds gelegentlich auch direkt in übertragbare Wertpapiere, Geldmarktinstrumente, andere Organsimen für gemeinsame Anlagen oder sonstige zulässige Vermögenswerte investieren ("Anlagevermögen"). Der Sub-Portfoliomanager des Fonds ist die DWS Investments UK Limited. Die DWS Investments UK Limited hat die Index Capital GmbH ("Allokationsstelle") mit der Erbringung von Beratungsleistungen in Bezug auf die Zusammensetzung des ETF-Portfolios des Fonds ("vorgeschlagene Allokation") beauftragt. Die vorgeschlagene Allokation und die Zusammensetzung des Anlagevermögens basieren auf einer Total-Return-Strategie, die darauf abzielt, von den Kapitalzuwächsen und generierten Erträgen der Positionen der vorgeschlagenen Allokation und/oder des Anlagevermögens zu...

Basisdaten

Fonds-Nr. / ISIN	393 / LU0397221945
Fondsgesellschaft	DWS Investment S.A.
Depotbank	State Street Bank International GmbH, Niederlassung Luxemburg
Fondswährung	EUR
Auflagedatum	27.11.2008
Ertragsverwendung	thesaurierend

Aktuelle Daten

Fondsvolumen	670,65 Mio. EUR (31.12.2025)
Rücknahmepreis	329,75 EUR (29.01.2026)

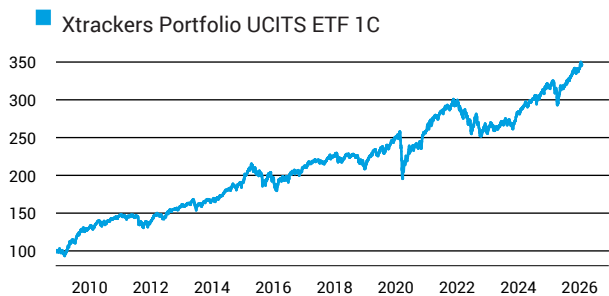
Kosten

Laufende Kosten	0,70 % (10.11.2025)
Rückvergütung	0,00 %

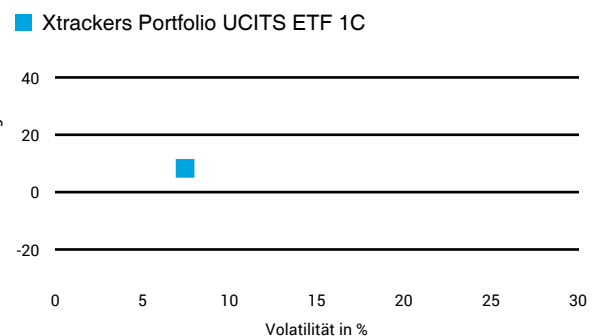
Risikoklasse nach KID (10.11.2025)



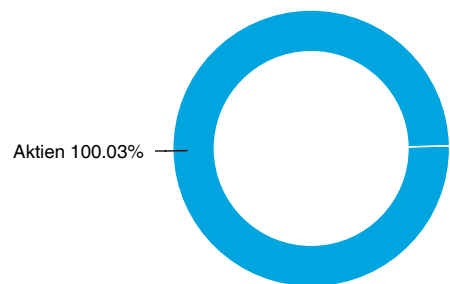
Wertentwicklung (indexiert)



1 Jahres Risiko Rendite Diagramm



Vermögensaufteilung



Performance (29.01.2026)

	1 Jahr	3 Jahre	5 Jahre	10 Jahre
Fonds	+8,29 %	+29,99 %	+32,84 %	+91,85 %

Performance p.a. (29.01.2026)

	1 Jahr p.a.	3 Jahre p.a.	5 Jahre p.a.	10 Jahre p.a.
Fonds	+8,29 %	+9,13 %	+5,84 %	+6,73 %

Diese Darstellung dient ausschließlich der Produktinformation und stellt weder eine Anlageberatung noch eine Produktempfehlung dar. Wertentwicklungsdarstellungen nach der BVI-Methode (ohne Berücksichtigung von Ausgabeaufschlägen). Historische Wertentwicklungen lassen keine Rückschlüsse auf eine ähnliche Entwicklung in der Zukunft zu. Diese sind nicht prognostizierbar. Weitergehende Informationen sind den gesetzlichen Pflichtveröffentlichungen der Fondsgesellschaft zu entnehmen, die Sie bei uns kostenlos anfordern können.

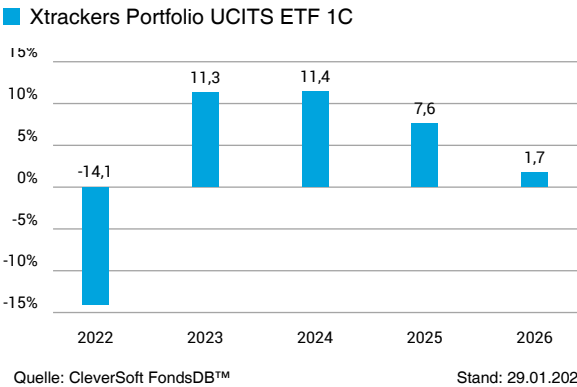
Fonds-Factsheet

Mischfonds ausgewogen

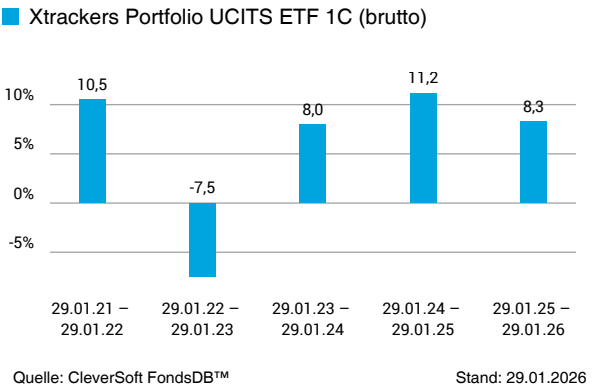
Xtrackers Portfolio UCITS ETF 1C

29. Januar 2026

Wertentwicklung nach Kalenderjahren



Rollierende Wertentwicklung



Kennzahlen

Sharpe Ratio (1 Jahr)	0,82
1-Monats-Tief in %	-3,91

Volatilität

1 Jahr	5 Jahre	10 Jahre	Seit Auflage
7,45 %	7,49 %	8,73 %	8,68 %

Die 5 größten Engagements (31.12.2025)

Xtrackers MSCI AC World ESG Screened UCITS ETF 1	17,39 %
Xtrackers iBoxx EUR Corporate Bond Yield Plus UC	9,64 %
Xtrackers MSCI World Value UCITS ETF 1C	8,63 %
Xtrackers MSCI USA UCITS ETF 1C	8,09 %
Xtrackers USD Corporate Bond UCITS ETF 1C USD	7,81 %

Diese Darstellung dient ausschließlich der Produktinformation und stellt weder eine Anlageberatung noch eine Produktempfehlung dar. Wertentwicklungsdarstellungen nach der BVI-Methode (ohne Berücksichtigung von Ausgabeaufschlägen). Historische Wertentwicklungen lassen keine Rückschlüsse auf eine ähnliche Entwicklung in der Zukunft zu. Diese sind nicht prognostizierbar. Weitergehende Informationen sind den gesetzlichen Pflichtveröffentlichungen der Fondsgesellschaft zu entnehmen, die Sie bei uns kostenlos anfordern können.

ESG Information

Stand: 31.01.2026

Gegenstand dieses Dokuments sind Nachhaltigkeitsinformationen zu diesem Finanzprodukt. Es handelt sich um Werbematerial. Die diesem Finanzprodukt zugrunde liegenden Investitionen berücksichtigen nicht die EU-Kriterien für ökologisch nachhaltige Wirtschaftsaktivitäten. Informationen zur Berücksichtigung von Nachhaltigkeitsrisiken und der eventuell zu erwartenden Auswirkungen der Nachhaltigkeitsrisiken auf die Rendite dieses Finanzprodukts werden gem. Art. 6 (3), g) der Offenlegungsverordnung im Verkaufsprospekt veröffentlicht. Bitte informieren Sie sich darüber im Verkaufsprospekt, der entsprechende Link ist in der folgenden Tabelle enthalten.

Xtrackers Portfolio UCITS ETF 1C

ISIN / WKN	LU0397221945 / DBX0BT
Emittent / Hersteller	DWS Investment S.A.
Benchmark	-
EU-Offenlegungskategorisierung*	Artikel 6 Einstufung nach Verordnung (EU) 2019/2088 über nachhaltigkeitsbezogene Offenlegungspflichten im Finanzdienstleistungssektor (SFDR)
PAI Berücksichtigung**	Nein
SFDR vorvertragliche Informationen***	nicht verfügbar
SFDR regelmäßige Informationen***	nicht verfügbar
SFDR Website Informationen***	nicht verfügbar
ESG-Fokus	-
Aktualisierung durch Hersteller	02.06.2025

* Artikel 6: Finanzprodukte, die weder ökologische und/oder soziale Merkmale bewerben, noch nachhaltige Investitionen anstreben; Artikel 8: Finanzprodukte, die ökologische und/oder soziale Merkmale bewerben, und die Unternehmen, in die investiert wird, wenden Verfahrensweisen einer guten Unternehmensführung an; Artikel 9: Finanzprodukte, die nachhaltige Investitionen anstreben.

** PAI (Principle Adverse Impact) sind die negativen Auswirkungen von Investitionsentscheidungen auf Nachhaltigkeitsfaktoren.

*** SFDR - Sustainable Finance Disclosure Regulation (Offenlegungsverordnung)

Anlagestrategie

ANLAGEZIEL: Ziel der Anlagepolitik ist es, mittel- bis langfristig ein positives Anlageergebnis zu erzielen. Hierzu wird ein ausgewogenes, diversifiziertes Portfolio angestrebt, das sich primär aus von Xtrackers, Xtrackers II und Xtrackers (IE) plc begebenen börsennotierten Fonds (ETFs) mit Aktien und/oder festverzinslichen Wertpapieren zusammensetzt. Ergänzend kann der Fonds gelegentlich auch direkt in übertragbare Wertpapiere, Geldmarktinstrumente, andere Organsimen für gemeinsame Anlagen oder sonstige zulässige Vermögenswerte investieren („Anlagevermögen“). Der Sub-Portfoliomanager des Fonds ist die DWS Investments UK Limited. Die DWS Investments UK Limited hat die Index Capital GmbH („Allokationsstelle“) mit der Erbringung von Beratungsleistungen in Bezug auf die Zusammensetzung des ETF-Portfolios des Fonds („vorgeschlagene Allokation“) beauftragt. **ALLOKATIONEN:** Die vorgeschlagene Allokation und die Zusammensetzung des Anlagevermögens basieren auf einer Total-Return-Strategie, die darauf abzielt, von den Kapitalzuwächsen und generierten Erträgen der Positionen der vorgeschlagenen Allokation und/oder des Anlagevermögens zu profitieren und gleichzeitig die Schwankungen im Portfolio zu begrenzen. Die vorgeschlagene Allokation wird von der Allokationsstelle regelmäßig, mindestens vierteljährlich, zur Verfügung gestellt. Die vorgeschlagene Allokation kann vom Sub-Portfoliomanager nach freiem Ermessen ganz oder teilweise umgesetzt werden, sodass die Zusammensetzung des Anlagevermögens des Fonds von der vorgeschlagenen Allokation abweichen kann. Die ETFs spiegeln grundsätzlich die Wertentwicklung von (i) Aktien von Unternehmen aus Industrie- und Schwellenländern und Dividendenrenditestrategien, einschließlich Immobilienanlagen, oder (ii) festverzinslichen Anlagen, einschließlich handelbarer Schuldtitel (Anleihen) von Staaten und Unternehmen, kurzfristig handelbarer Schuldtitel und Anlagen mit inflationsgebundenen Erträgen wider. Für die in der vorgeschlagenen Allokation enthaltenen Assetklassen gelten zu jedem vierteljährlichen Anlageauswahl-Stichtag die folgenden Beschränkungen hinsichtlich der Gewichtung: (i) Die Gewichtung von ETFs mit Aktien als Assetklasse darf 30% bis 70% betragen, und (ii) die Gewichtung von ETFs mit festverzinslichen Wertpapieren als Assetklasse darf bis 30% bis 70% betragen. **ANLAGEPOLITIK:** Der Fonds kann Techniken und Instrumente für das Risikomanagement, zur Kostenreduzierung und zur Ergebnisverbesserung einsetzen. Diese Techniken und Instrumente können den Einsatz von Finanzkontrakten (Derivategeschäften) umfassen. Der Fonds kann in Bezug auf seine Anlagen auch besicherte Leihgeschäfte mit geeigneten Dritten eingehen, um zusätzliche Erträge zum Ausgleich der Kosten des Fonds zu erwirtschaften. **WEITERE INFORMATIONEN:** Bestimmte Informationen (darunter die aktuellen Anteilspreise des Fonds, die indikativen Nettoinventarwerte sowie vollständige Angaben zur Zusammensetzung des Fondsportfolios) sind auf Ihrer lokalen DWS-Website oder auf www.Xtrackers.com verfügbar. Die Rendite des Produktes lässt sich von dem täglich berechneten Anteilspreis und einer etwaigen Ausschüttung ableiten.

ESG Information

Stand: 31.01.2026

Rechtliche Informationen

Die offengelegten ESG-Informationen werden der cleversoft GmbH von der genannten Kapitalanlagegesellschaft (Hersteller) zur Verfügung gestellt. Die ESG-Informationen werden mit größtmöglicher Sorgfalt erstellt, regelmäßig geprüft und aktualisiert. Trotz aller Sorgfalt können sich die Informationen inzwischen verändert haben oder auf fehlerhaften Daten Dritter basieren. Die Versicherungsgesellschaft und cleversoft GmbH können keine Gewähr für die Richtigkeit, Vollständigkeit und Aktualität der ausgewiesenen Daten übernehmen. Die in dem ESG-Dokument publizierten Informationen stellen keine Empfehlung, Angebot oder Aufforderung zur Investition in einen Fonds dar.