

Mischfonds dynamisch

AI Navigator - US & Europe Equity A

02. April 2025

Strategie

Der Fonds verfolgt das Hauptziel, durch weitreichende Diversifikation und aktives Management Wertzuwächse zu erzielen. Das Anlageuniversum umfasst den MSCI USA und den MSCI Europe, wobei vornehmlich in US-Aktien sowie in west- und mitteleuropäische Aktien investiert wird. Ein KI-Algorithmus, der komplexe Zusammenhänge zwischen Einflussfaktoren und Renditen identifiziert, bildet die Grundlage der Anlagestrategie. Der Algorithmus wird regelmäßig optimiert, um die Prognosequalität zu verbessern und an Marktbedingungen anzupassen. Der Fonds bewirbt ökologische und soziale Merkmale gemäß Artikel 8 SFDR. Mehr als 50 % des Aktivvermögens werden in Kapitalbeteiligungen investiert, bis zu 10 % in Anteile an Investmentfonds. Der Fonds kann bis zu 20 % flüssige Mittel halten und Derivate einsetzen, um Verluste zu verringern oder höhere Wertzuwächse zu erzielen. Der Fonds investiert in Aktien von Emittenten mit Sitz in den USA oder Europa und optimiert die Gewichtung der Einzelaktien unter Risiko-Rendite-Gesichtspunkten.

Basisdaten

Fonds-Nr. / ISIN	228 / LU0561655688
Fondsgesellschaft	WWK Investment S.A.
Depotbank	Hauck Aufhäuser Lampe Privatbankiers AG, Niederlassung Luxemburg
Fondswährung	EUR
Auflagedatum	15.12.2010
Ertragsverwendung	thesaurierend

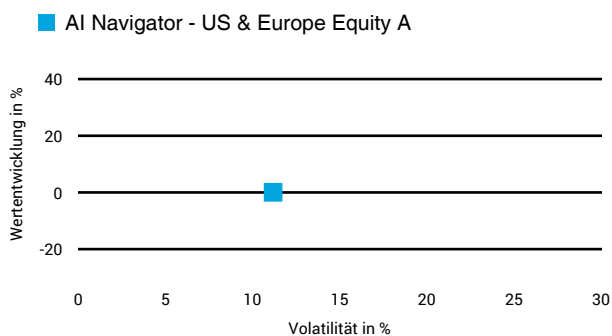
Aktuelle Daten

Fondsvolumen	273,97 Mio. EUR (02.04.2025)
Rücknahmepreis	16,69 EUR (02.04.2025)

Kosten

Laufende Kosten	1,55 % (01.02.2025)
Rückvergütung	0,71 %

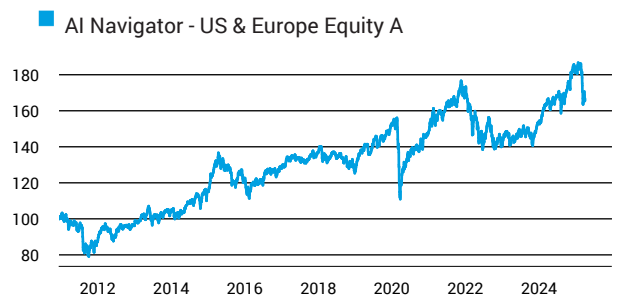
1 Jahres Risiko Rendite Diagramm




Risikoklasse nach KID (01.02.2025)



Wertentwicklung (indexiert)



Vermögensaufteilung



Performance (02.04.2025)

	1 Jahr	3 Jahre	5 Jahre	10 Jahre
Fonds	+0,06 %	+6,58 %	+40,73 %	+27,21 %

Performance p.a. (02.04.2025)

	1 Jahr p.a.	3 Jahre p.a.	5 Jahre p.a.	10 Jahre p.a.
Fonds	+0,06 %	+2,14 %	+7,07 %	+2,43 %

Diese Darstellung dient ausschließlich der Produktinformation und stellt weder eine Anlageberatung noch eine Produktempfehlung dar. Wertentwicklungsdarstellungen nach der BVI-Methode (ohne Berücksichtigung von Ausgabeaufschlägen). Historische Wertentwicklungen lassen keine Rückschlüsse auf eine ähnliche Entwicklung in der Zukunft zu. Diese sind nicht prognostizierbar. Weitergehende Informationen sind den gesetzlichen Pflichtveröffentlichungen der Fondsgesellschaft zu entnehmen, die Sie bei uns kostenlos anfordern können.

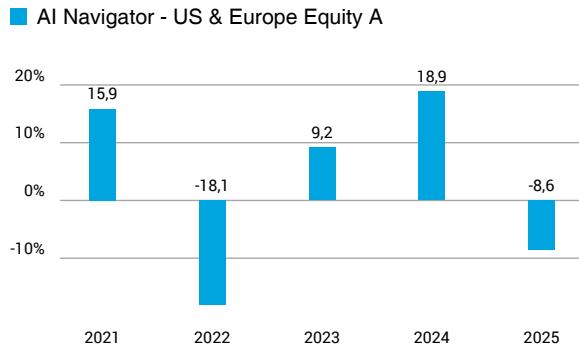
Fonds-Factsheet

Mischfonds dynamisch

AI Navigator - US & Europe Equity A

02. April 2025

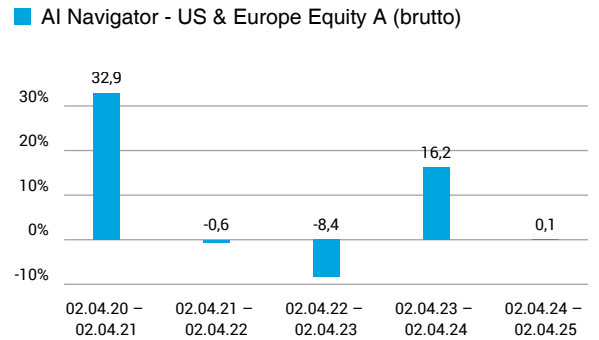
Wertentwicklung nach Kalenderjahren



Quelle: CleverSoft FondsDB™

Stand: 02.04.2025

Rollierende Wertentwicklung



Quelle: CleverSoft FondsDB™

Stand: 02.04.2025

Kennzahlen

Sharpe Ratio (1 Jahr)	-0,22
1-Monats-Tief in %	-8,01

Volatilität

1 Jahr	5 Jahre	10 Jahre	Seit Auflage
11,17 %	10,73 %	10,24 %	10,09 %

Die 5 größten Länder (31.01.2025)

USA	71,52 %
Weitere Anteile	10,28 %
Japan	6,59 %
Vereinigtes Königreich	2,76 %
China	2,23 %

ESG Information

Stand: 31.03.2025

Gegenstand dieses Dokuments sind Nachhaltigkeitsinformationen zu diesem Finanzprodukt. Es handelt sich um Werbematerial. Die diesem Finanzprodukt zugrunde liegenden Investitionen berücksichtigen nicht die EU-Kriterien für ökologisch nachhaltige Wirtschaftsaktivitäten. Informationen zur Berücksichtigung von Nachhaltigkeitsrisiken und der eventuell zu erwartenden Auswirkungen der Nachhaltigkeitsrisiken auf die Rendite dieses Finanzprodukts werden gem. Art. 6 (3), g) der Offenlegungsverordnung im Verkaufsprospekt veröffentlicht. Bitte informieren Sie sich darüber im Verkaufsprospekt, der entsprechende Link ist in der folgenden Tabelle enthalten.

AI Navigator - US & Europe Equity A

ISIN / WKN	LU0561655688 / A1C9MK
Emittent / Hersteller	WWK Investment S.A.
Benchmark	-
EU-Offenlegungskategorisierung*	Artikel 6 Einstufung nach Verordnung (EU) 2019/2088 über nachhaltigkeitsbezogene Offenlegungspflichten im Finanzdienstleistungssektor (SFDR)
PAI Berücksichtigung**	Nein
SFDR vorvertragliche Informationen***	nicht verfügbar
SFDR regelmäßige Informationen***	nicht verfügbar
SFDR Website Informationen***	nicht verfügbar
ESG-Fokus	-
Aktualisierung durch Hersteller	14.02.2025

* Artikel 6: Finanzprodukte, die weder ökologische und/oder soziale Merkmale bewerben, noch nachhaltige Investitionen anstreben; Artikel 8: Finanzprodukte, die ökologische und/oder soziale Merkmale bewerben, und die Unternehmen, in die investiert wird, wenden Verfahrensweisen einer guten Unternehmensführung an; Artikel 9: Finanzprodukte, die nachhaltige Investitionen anstreben.

** PAI (Principle Adverse Impact) sind die negativen Auswirkungen von Investitionsentscheidungen auf Nachhaltigkeitsfaktoren.

*** SFDR - Sustainable Finance Disclosure Regulation (Offenlegungsverordnung)

Anlagestrategie

Der Fonds verfolgt das Hauptziel, durch weitreichende Diversifikation und aktives Management Wertzuwächse zu erzielen. Das Anlageuniversum umfasst den MSCI USA und den MSCI Europe, wobei vornehmlich in US-Aktien sowie in west- und mitteleuropäische Aktien investiert wird. Ein KI-Algorithmus, der komplexe Zusammenhänge zwischen Einflussfaktoren und Renditen identifiziert, bildet die Grundlage der Anlagestrategie. Der Algorithmus wird regelmäßig optimiert, um die Prognosequalität zu verbessern und an Marktbedingungen anzupassen. Der Fonds bewirbt ökologische und soziale Merkmale gemäß Artikel 8 SFDR. Mehr als 50 % des Aktivvermögens werden in Kapitalbeteiligungen investiert, bis zu 10 % in Anteile an Investmentfonds. Der Fonds kann bis zu 20 % flüssige Mittel halten und Derivate einsetzen, um Verluste zu verringern oder höhere Wertzuwächse zu erzielen. Der Fonds investiert in Aktien von Emittenten mit Sitz in den USA oder Europa und optimiert die Gewichtung der Einzelaktien unter Risiko-Rendite-Gesichtspunkten.

Rechtliche Informationen

Die offengelegten ESG-Informationen werden der cleversoft GmbH von der genannten Kapitalanlagegesellschaft (Hersteller) zur Verfügung gestellt. Die ESG-Informationen werden mit größtmöglicher Sorgfalt erstellt, regelmäßig geprüft und aktualisiert. Trotz aller Sorgfalt können sich die Informationen inzwischen verändert haben oder auf fehlerhaften Daten Dritter basieren. Die Versicherungsgesellschaft und cleversoft GmbH können keine Gewähr für die Richtigkeit, Vollständigkeit und Aktualität der ausgewiesenen Daten übernehmen. Die in dem ESG-Dokument publizierten Informationen stellen keine Empfehlung, Angebot oder Aufforderung zur Investition in einen Fonds dar.