

Mischfonds dynamisch

**AI Navigator - US & Europe Equity A**

08. Mai 2026

**Strategie**

Der Fonds verfolgt das Hauptziel, durch weitreichende Diversifikation und aktives Management Wertzuwächse zu erzielen. Das Anlageuniversum umfasst den MSCI USA und den MSCI Europe, wobei vornehmlich in US-Aktien sowie in west- und mitteleuropäische Aktien investiert wird. Ein KI-Algorithmus, der komplexe Zusammenhänge zwischen Einflussfaktoren und Renditen identifiziert, bildet die Grundlage der Anlagestrategie. Der Algorithmus wird regelmäßig optimiert, um die Prognosequalität zu verbessern und an Marktbedingungen anzupassen. Der Fonds bewirbt ökologische und soziale Merkmale gemäß Artikel 8 SFDR. Mehr als 50 % des Aktivvermögens werden in Kapitalbeteiligungen investiert, bis zu 10 % in Anteile an Investmentfonds. Der Fonds kann bis zu 20 % flüssige Mittel halten und Derivate einsetzen, um Verluste zu verringern oder höhere Wertzuwächse zu erzielen. Der Fonds investiert in Aktien von Emittenten mit Sitz in den USA oder Europa und optimiert die Gewichtung der Einzelaktien unter Risiko-Rendite-Gesichtspunkten.

**Basisdaten**

Fonds-Nr. / ISIN	<b>228 / LU0561655688</b>
Fondsgesellschaft	<b>WWK Investment S.A.</b>
Depotbank	<b>Hauck Aufhäuser Lampe Privatbankiers AG, Niederlassung Luxemburg</b>
Fondswährung	<b>EUR</b>
Auflagedatum	<b>15.12.2010</b>
Ertragsverwendung	<b>thesaurierend</b>

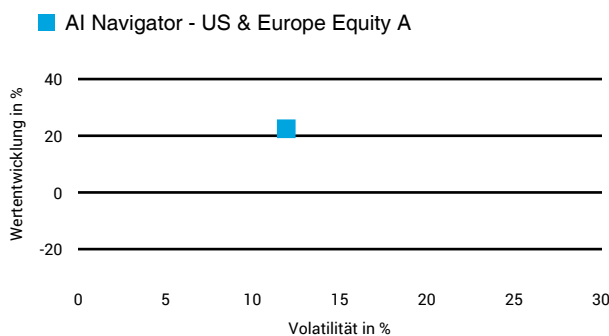
**Aktuelle Daten**

Fondsvolumen	<b>323,06 Mio. EUR (08.05.2026)</b>
Rücknahmepreis	<b>19,95 EUR (08.05.2026)</b>

**Kosten**

Laufende Kosten	<b>1,57 % (16.04.2026)</b>
Rückvergütung	<b>0,71 %</b>

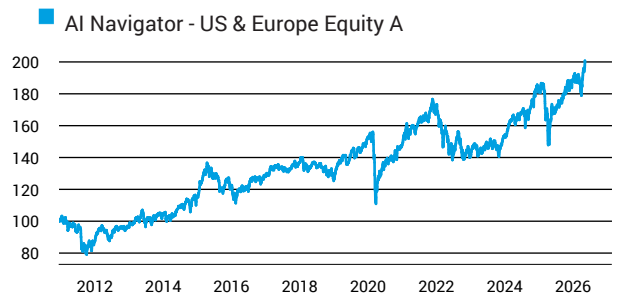
**1 Jahres Risiko Rendite Diagramm**



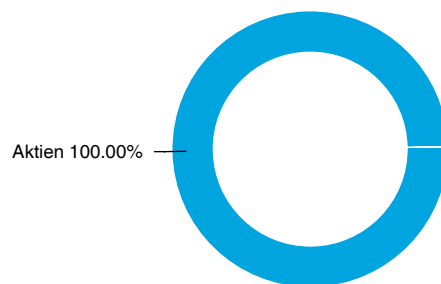
**Risikoklasse nach KID (16.04.2026)**



**Wertentwicklung (indexiert)**



**Vermögensaufteilung**



**Performance (08.05.2026)**

	1 Jahr	3 Jahre	5 Jahre	10 Jahre
Fonds	<b>+22,47 %</b>	<b>+39,22 %</b>	<b>+25,95 %</b>	<b>+67,65 %</b>

**Performance p.a. (08.05.2026)**

	1 Jahr p.a.	3 Jahre p.a.	5 Jahre p.a.	10 Jahre p.a.
Fonds	<b>+22,47 %</b>	<b>+11,65 %</b>	<b>+4,72 %</b>	<b>+5,30 %</b>

Diese Darstellung dient ausschließlich der Produktinformation und stellt weder eine Anlageberatung noch eine Produktempfehlung dar. Wertentwicklungsdarstellungen nach der BVI-Methode (ohne Berücksichtigung von Ausgabeaufschlägen). Historische Wertentwicklungen lassen keine Rückschlüsse auf eine ähnliche Entwicklung in der Zukunft zu. Diese sind nicht prognostizierbar. Weitergehende Informationen sind den gesetzlichen Pflichtveröffentlichungen der Fondsgesellschaft zu entnehmen, die Sie bei uns kostenlos anfordern können.

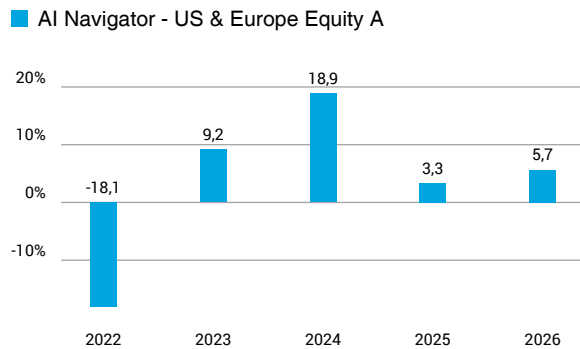
# Fonds-Factsheet

Mischfonds dynamisch

## AI Navigator - US & Europe Equity A

08. Mai 2026

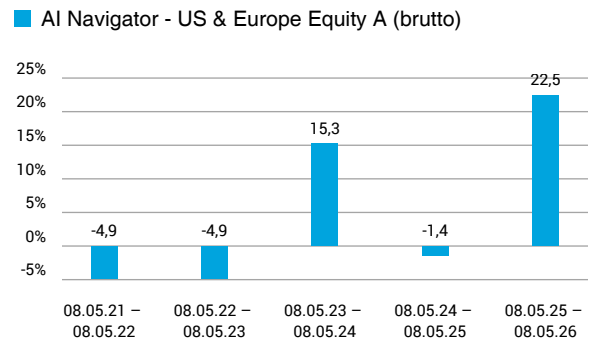
### Wertentwicklung nach Kalenderjahren



Quelle: CleverSoft FondsDB™

Stand: 08.05.2026

### Rollierende Wertentwicklung



Quelle: CleverSoft FondsDB™

Stand: 08.05.2026

### Kennzahlen

Sharpe Ratio (1 Jahr)	<b>1,68</b>
1-Monats-Tief in %	<b>-6,33</b>

### Volatilität

1 Jahr	5 Jahre	10 Jahre	Seit Auflage
<b>11,94 %</b>	<b>12,05 %</b>	<b>11,05 %</b>	<b>10,61 %</b>

# ESG Information

**Stand: 07.05.2026**

Gegenstand dieses Dokuments sind Nachhaltigkeitsinformationen zu diesem Finanzprodukt. Es handelt sich um Werbematerial. Für Informationen über die berücksichtigten Umweltziele lesen Sie bitte aufmerksam die Nachhaltigkeitsinformationen des Herstellers. Der Grundsatz „Vermeidung erheblicher Beeinträchtigungen“ findet nur bei denjenigen dem Finanzprodukt zugrunde liegenden Investitionen Anwendung, die die EU-Kriterien für ökologisch nachhaltige Wirtschaftsaktivitäten berücksichtigen. Die dem verbleibenden Teil dieses Finanzprodukts zugrunde liegenden Investitionen berücksichtigen nicht die EU-Kriterien für ökologisch nachhaltige Wirtschaftsaktivitäten.

## AI Navigator - US & Europe Equity A

ISIN / WKN	LU0561655688 / A1C9MK
Emittent / Hersteller	WWK Investment S.A.
Benchmark	-
EU-Offenlegungskategorisierung*	Artikel 8 Einstufung nach Verordnung (EU) 2019/2088 über nachhaltigkeitsbezogene Offenlegungspflichten im Finanzdienstleistungssektor (SFDR)
PAI Berücksichtigung**	Ja, für folgende Kriterien: Treibhausgas-Emissionen; Soziale und Arbeitnehmerbelange
SFDR vorvertragliche Informationen***	<a href="#">Link</a>
SFDR regelmäßige Informationen***	<a href="#">Link</a>
SFDR Website Informationen***	<a href="#">Link</a>
ESG-Fokus	-
Aktualisierung durch Hersteller	05.05.2026

\* Artikel 6: Finanzprodukte, die weder ökologische und/oder soziale Merkmale bewerben, noch nachhaltige Investitionen anstreben; Artikel 8: Finanzprodukte, die ökologische und/oder soziale Merkmale bewerben, und die Unternehmen, in die investiert wird, wenden Verfahrenswesen einer guten Unternehmensführung an; Artikel 9: Finanzprodukte, die nachhaltige Investitionen anstreben.

\*\* PAI (Principle Adverse Impact) sind die negativen Auswirkungen von Investitionsentscheidungen auf Nachhaltigkeitsfaktoren.

\*\*\* SFDR - Sustainable Finance Disclosure Regulation (Offenlegungsverordnung)

# ESG Information

Stand: 07.05.2026

## Anlagestrategie

---

Ziel der Anlagepolitik des Fonds ist das Anstreben einer attraktiven Wertsteigerung der von den Anteilhabern eingebrachten Anlagemittel. Um das Anlageziel zu erreichen, wird das Fondsvermögen nach dem Grundsatz der Risikostreuung angelegt werden. Dies erfolgt insbesondere durch eine weitreichende Diversifikation. Das Anlageuniversum besteht aus dem MSCI USA und dem MSCI Europe. Es wird demnach vornehmlich in US-Aktien sowie in west- und mitteleuropäische Aktien (Frankreich, Großbritannien, Schweiz, Finnland, Deutschland, Schweden, Italien, Spanien, Portugal, Dänemark, Österreich, Belgien, Luxemburg, Niederlande, Norwegen, Irland) investiert. Die Zusammensetzung des MSCI World und des MSCI Europe Indexes ändert sich im Zeitablauf und kann dies auch im Hinblick auf die Länderallokation tun. Der Fonds wird aktiv gemanagt. Die Auswahl einzelner Aktien im Portfolio erfolgt durch einen KI-Algorithmus, welcher die Überrenditen der Aktien schätzt. Dieser KI-Algorithmus bildet die Grundlage der Anlagestrategie des Fonds. Der Algorithmus ist in der Lage, komplexe Zusammenhänge zwischen Einflussfaktoren (u. a. Fundamental- und Marktdaten) und Renditen zu identifizieren und zu prognostizieren. Ziel ist es, die Prognosetreiber für Überschussrenditen der Einzelaktien zu identifizieren. Das KI-Modell wird in regelmäßigen Abständen optimiert, um die Güte der Prognosen zu gewährleisten und an veränderte Marktbedingungen anzupassen. Es kombiniert verschiedene Ansätze, um die Prognosequalität durch die Reduzierung modellspezifischer Verzerrungen weiter zu verbessern. Die vielversprechendsten Titel fließen in die Portfoliokonstruktion ein. Ein Optimierungsprozess bestimmt die Gewichtung der Einzelaktien innerhalb des Portfolios unter Risiko-Rendite-Gesichtspunkten. Der Algorithmus maximiert die geschätzte Überrendite unter der Nebenbedingung, das aktive Risiko (Tracking Error) zu begrenzen und insbesondere signifikante systematische Risiken zu minimieren. Der Fonds ist ein Finanzprodukt, mit dem ökologische und soziale Merkmale beworben werden und qualifiziert gemäß Art. 8 Abs. 1 der VO (EU) 2019/2088 über nachhaltigkeitsbezogene Offenlegungspflichten im Finanzdienstleistungssektor (SFDR). Für den Fonds werden Aktien erworben. Dabei werden überwiegend Aktien erworben, deren Emittenten ihren juristischen Sitz in den USA oder Europa haben. Der Fonds wird mehr als 50 % seines Aktivvermögens in Kapitalbeteiligungen investieren. Der Fonds kann bis zu 9 % des Netto-Fondsvermögens in geschlossene REITs investieren. Bis zu 10 % des Netto-Fondsvermögens können in Anteile an Investmentfonds investiert werden. Der Fonds kann je nach Finanzmarktsituation bis zu 20 % flüssige Mittel halten. Darüber hinaus darf der Fonds zur Liquiditätssteuerung Sichteinlagen in Form von Tagesgeldern und kündbare Einlagen halten. Der Fonds darf keine weiteren Vermögenswerte erwerben. Der Fonds kann Derivategeschäfte einsetzen, um mögliche Verluste zu verringern oder um höhere Wertzuwächse zu erzielen. Ein Derivat ist ein Finanzinstrument, dessen Wert – nicht notwendig 1:1 – von der Entwicklung eines oder mehrerer Basiswerte wie z. B. Wertpapieren oder Zinssätzen abhängt. Die Erträge verbleiben im Fonds und erhöhen den Wert der Anteile.

## Rechtliche Informationen

---

Die offengelegten ESG-Informationen werden der cleversoft GmbH von der genannten Kapitalanlagegesellschaft (Hersteller) und Scope Fund Analysis zur Verfügung gestellt. Die ESG-Informationen werden mit größtmöglicher Sorgfalt erstellt, regelmäßig geprüft und aktualisiert. Trotz aller Sorgfalt können sich die Informationen inzwischen verändert haben oder auf fehlerhaften Daten Dritter basieren. Die Versicherungsgesellschaft und cleversoft GmbH können keine Gewähr für die Richtigkeit, Vollständigkeit und Aktualität der ausgewiesenen Daten übernehmen. Die in dem ESG-Dokument publizierten Informationen stellen keine Empfehlung, Angebot oder Aufforderung zur Investition in einen Fonds dar.

# ESG Information

Stand: 07.05.2026

## AI Navigator - US & Europe Equity A

Das Scope ESG-Rating basiert auf 15 Haupt- und 88 Sub-Ausschlusskriterien. Aus der erreichten Prozentzahl für die verwendeten Ausschlusskriterien ergibt sich eine Bewertung für jede der drei Dimensionen (E)nviromental, (S)ocial und (G)overnance. Die endgültige Bewertungskennzahl berechnet sich abschließend aus der prozentualen Verteilung aller Ausschlusskriterien über die drei ESG-Dimensionen als Gewichtungsfaktor hinweg. Die Skala reicht von null bis fünf, wobei fünf die bestmögliche Bewertung darstellt.



Scope ESG-Rating

[Information zum Scope ESG-Rating](#)

Scope ESG-Rating Skala von 0 bis 5  
(0 = schlechtester Wert, 5 = bester Wert)



### Welche Nachhaltigkeitskriterien werden mit einbezogen?

ESG-Reporting	Nein	Engagement	Ja
ESG-Research	Ja	Ausschlusskriterien	Ja
Best-of-Class	Nein	Best-in-Class	Nein
Themenansatz	Nein		

Quelle: Scope Fund Analysis

### Sind bestimmte Investitionen ausgeschlossen?

Umwelt	Soziales	Unternehmensführung
<ul style="list-style-type: none"> <li>Automobilindustrie</li> <li>Chemie</li> <li>Gentechnik</li> <li>Kernkraft</li> <li>Fossile Energieträger</li> <li>Luffahrt</li> <li>Umweltschädliches Verhalten</li> </ul>	<ul style="list-style-type: none"> <li>Menschenrechtsverstöße</li> <li>Arbeitsrechtsverstöße</li> <li>Pornographie</li> <li>Suchtmittel</li> <li>Tierschutzverstöße</li> <li>Waffen / Rüstung</li> </ul>	<ul style="list-style-type: none"> <li>Verstoß gegen Global Compact</li> <li>Unzulässige Geschäftspraktiken</li> </ul>
Nein	Ja	Ja
Nein	Ja	Ja
Nein	Ja	
Ja	Nein	
Nein	Nein	
Nein	Ja	

Quelle: Scope Fund Analysis

### ESG-Glossar

**Ausschlusskriterien** - Ein Ansatz, bei dem bestimmte Investments oder Investmentklassen aus dem Investmentuniversum ausgeschlossen werden.  
**Best-in-Class** - Auswahl oder Gewichtung der sich am besten entwickelnden Unternehmen oder Assets auf Grundlage einer ESG-Analyse innerhalb eines bestimmten Investment-Universums.  
**Best-of-Class** - Anlagestrategie, nach der auf Basis von ESG-Kriterien die besten Unternehmen über sämtliche Branchen und Kategorien hinweg ausgewählt werden.  
**Engagement** - Langfristiger Dialog von Investoren und Unternehmen mit dem Ziel, die Unternehmensführung unter Berücksichtigung von sozialen, ethischen und ökologischen Kriterien zu gewinnen.  
**ESG-Kriterien** - Englisch für Environmental, Social and Governance - Umwelt, Soziales und gute Unternehmensführung. Bezieht sich auf ein breites Spektrum nicht-finanzieller Indikatoren für die Nachhaltigkeitsfonds.  
**ESG-Reporting** - Die Offenlegung nicht-finanzieller Kennzahlen und Informationen zu ESG-Kriterien auf Fonds- und Unternehmensebene.  
**ESG-Research** - Spezialisierte Research-Anbieter bieten Analysen zu Staaten und Unternehmen unter Berücksichtigung der Kriterien Umwelt, Soziales und Unternehmensführung (ESG) an. Materielle im Rahmen der klassischen Finanzanalyse vernachlässigte ESG-Risiken und Chancen werden identifiziert und bewertet.  
**Global Compact** - Der UN Global Compact (Globaler Pakt der Vereinten Nationen) verpflichtet Unternehmen zur Einhaltung sozialer und ökologischer Mindeststandards. Wichtige Prinzipien des UN Global Compact sind Menschenrechte, Vereinigungsfreiheit, Abschaffung von Zwangs- und Kinderarbeit, Umweltschutz und Korruptionsbekämpfung.  
**Themenansatz** - Investitionen in Themen oder Assets, die mit der Förderung von Nachhaltigkeit zusammenhängen. Thematische Fonds haben ESG-Themenschwerpunkte, z. B. Klimawandel und Ökoeffizienz.