

Mischfonds flexibel

BlackRock Global Funds - Global Multi-Asset Income Fund A2 USD

03. Januar 2025

Strategie

Das Fondsmanagement investiert weltweit in Aktienwerten (d. h. Anteilen), festverzinslichen Wertpapieren (wie Anleihen), Fonds, Barwerten, Einlagen und Geldmarktinstrumenten (d. h. Schuldverschreibungen mit kurzen Laufzeiten) an.

Basisdaten

Fonds-Nr. / ISIN	313 / LU0784385840
Fondsgesellschaft	BlackRock (Luxembourg) S.A.
Depotbank	The Bank of New York Mellon Ltd., Luxemburg
Fondswährung	USD
Auflagedatum	28.06.2012
Ertragsverwendung	thesaurierend

Aktuelle Daten

Fondsvolumen	314,13 Mio. USD (29.11.2024)
Rücknahmepreis	16,22 USD (03.01.2025)

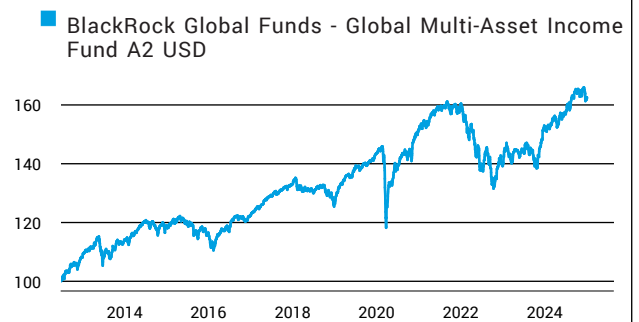
Kosten

Laufende Kosten	1,80 % (17.04.2024)
Rückvergütung	0,77 %

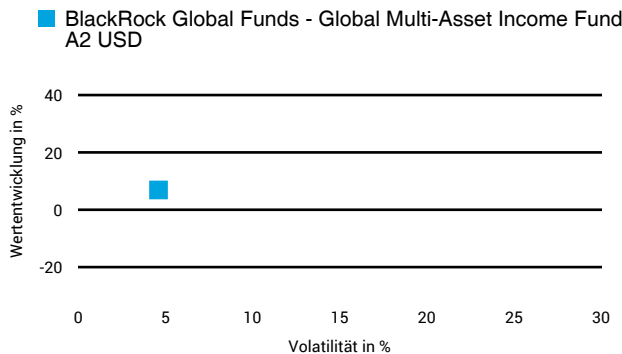
Risikoklasse nach KID (17.04.2024)



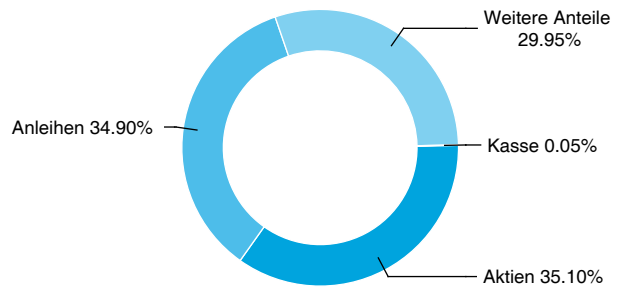
Wertentwicklung (indexiert)



1 Jahres Risiko Rendite Diagramm



Vermögensaufteilung



Performance (03.01.2025)

	1 Jahr	3 Jahre	5 Jahre	10 Jahre
Fonds	+6,92 %	+1,19 %	+12,87 %	+36,53 %

Performance p.a. (03.01.2025)

	1 Jahr p.a.	3 Jahre p.a.	5 Jahre p.a.	10 Jahre p.a.
Fonds	+6,90 %	+0,39 %	+2,45 %	+3,16 %

Diese Darstellung dient ausschließlich der Produktinformation und stellt weder eine Anlageberatung noch eine Produktempfehlung dar. Wertentwicklungsdarstellungen nach der BVI-Methode (ohne Berücksichtigung von Ausgabeaufschlägen). Historische Wertentwicklungen lassen keine Rückschlüsse auf eine ähnliche Entwicklung in der Zukunft zu. Diese sind nicht prognostizierbar. Weitergehende Informationen sind den gesetzlichen Pflichtveröffentlichungen der Fondsgesellschaft zu entnehmen, die Sie bei uns kostenlos anfordern können.

Fonds-Factsheet

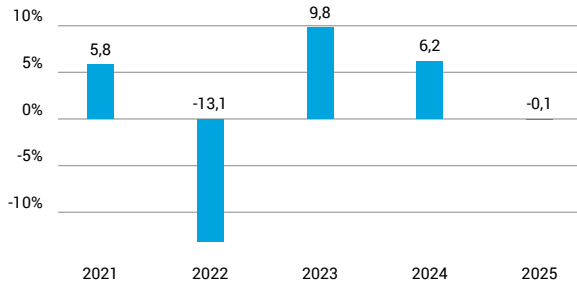
Mischfonds flexibel

BlackRock Global Funds - Global Multi-Asset Income Fund A2 USD

03. Januar 2025

Wertentwicklung nach Kalenderjahren

■ BlackRock Global Funds - Global Multi-Asset Income Fund A2 USD

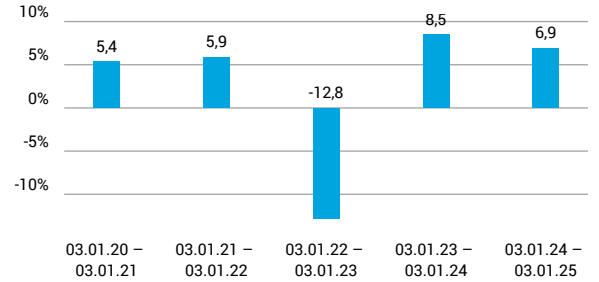


Quelle: CleverSoft FondsDB™

Stand: 03.01.2025

Rollierende Wertentwicklung

■ BlackRock Global Funds - Global Multi-Asset Income Fund A2 USD (brutto)



Quelle: CleverSoft FondsDB™

Stand: 03.01.2025

Kennzahlen

Sharpe Ratio (1 Jahr)	0,58
1-Monats-Tief in %	-1,99

Volatilität

1 Jahr	5 Jahre	10 Jahre	Seit Auflage
4,57 %	6,84 %	5,43 %	5,33 %

Die 5 größten Länder (30.11.2024)

Nordamerika	72,20 %
Europa	19,50 %
Weitere Anteile	4,20 %
Emerging Markets	3,20 %
Asien-Pazifik ex Japan	0,50 %

Die 5 größten Engagements (30.11.2024)

iShares MSCI USA	2,19 %
iShares \$ High Yield Corp Bond UCITS ETF USD (Ac)	1,57 %
BlackRock Global Funds - US Dollar High Yield Bo	1,04 %
Microsoft Corp.	0,87 %
Taiwan Semiconductor Manufact.	0,45 %

Die 5 größten Ratings (30.11.2024)

BB	24,24 %
B	18,34 %
AAA	14,18 %
BBB	12,44 %
A	11,89 %

Diese Darstellung dient ausschließlich der Produktinformation und stellt weder eine Anlageberatung noch eine Produktempfehlung dar. Wertentwicklungsdarstellungen nach der BVI-Methode (ohne Berücksichtigung von Ausgabeaufschlägen). Historische Wertentwicklungen lassen keine Rückschlüsse auf eine ähnliche Entwicklung in der Zukunft zu. Diese sind nicht prognostizierbar. Weitergehende Informationen sind den gesetzlichen Pflichtveröffentlichungen der Fondsgesellschaft zu entnehmen, die Sie bei uns kostenlos anfordern können.

ESG Information

Stand: 31.12.2024

Gegenstand dieses Dokuments sind Nachhaltigkeitsinformationen zu diesem Finanzprodukt. Es handelt sich um Werbematerial. Die diesem Finanzprodukt zugrunde liegenden Investitionen berücksichtigen nicht die EU-Kriterien für ökologisch nachhaltige Wirtschaftsaktivitäten. Informationen zur Berücksichtigung von Nachhaltigkeitsrisiken und der eventuell zu erwartenden Auswirkungen der Nachhaltigkeitsrisiken auf die Rendite dieses Finanzprodukts werden gem. Art. 6 (3), g) der Offenlegungsverordnung im Verkaufsprospekt veröffentlicht. Bitte informieren Sie sich darüber im Verkaufsprospekt, der entsprechende Link ist in der folgenden Tabelle enthalten.

BlackRock Global Funds - Global Multi-Asset Income Fund A2 USD

ISIN / WKN	LU0784385840 / A1JZCH
Emittent / Hersteller	BlackRock (Luxembourg) S.A.
Benchmark	-
EU-Offenlegungskategorisierung*	Artikel 6 Einstufung nach Verordnung (EU) 2019/2088 über nachhaltigkeitsbezogene Offenlegungspflichten im Finanzdienstleistungssektor (SFDR)
PAI Berücksichtigung**	Nein
SFDR vorvertragliche Informationen***	nicht verfügbar
SFDR regelmäßige Informationen***	nicht verfügbar
SFDR Website Informationen***	nicht verfügbar
ESG-Fokus	-
Aktualisierung durch Hersteller	01.10.2024

* Artikel 6: Finanzprodukte, die weder ökologische und/oder soziale Merkmale bewerben, noch nachhaltige Investitionen anstreben; Artikel 8: Finanzprodukte, die ökologische und/oder soziale Merkmale bewerben, und die Unternehmen, in die investiert wird, wenden Verfahrensweisen einer guten Unternehmensführung an; Artikel 9: Finanzprodukte, die nachhaltige Investitionen anstreben.

** PAI (Principle Adverse Impact) sind die negativen Auswirkungen von Investitionsentscheidungen auf Nachhaltigkeitsfaktoren.

*** SFDR - Sustainable Finance Disclosure Regulation (Offenlegungsverordnung)

Anlagestrategie

Das Fondsmanagement investiert weltweit in Aktienwerten (d. h. Anteilen), festverzinslichen Wertpapieren (wie Anleihen), Fonds, Barwerten, Einlagen und Geldmarktinstrumenten (d. h. Schuldverschreibungen mit kurzen Laufzeiten) an.

Rechtliche Informationen

Die offengelegten ESG-Informationen werden der cleversoft GmbH von der genannten Kapitalanlagegesellschaft (Hersteller) zur Verfügung gestellt. Die ESG-Informationen werden mit größtmöglicher Sorgfalt erstellt, regelmäßig geprüft und aktualisiert. Trotz aller Sorgfalt können sich die Informationen inzwischen verändert haben oder auf fehlerhaften Daten Dritter basieren. Die Versicherungsgesellschaft und cleversoft GmbH können keine Gewähr für die Richtigkeit, Vollständigkeit und Aktualität der ausgewiesenen Daten übernehmen. Die in dem ESG-Dokument publizierten Informationen stellen keine Empfehlung, Angebot oder Aufforderung zur Investition in einen Fonds dar.