

Mischfonds ausgewogen

Carmignac Portfolio-Patrimoine F EUR acc

06. Mai 2026

Strategie

Es handelt sich um einen diversifizierten Teilfonds mit dem Ziel, die Performance seines Referenzindikators (50% Aktienindex MSCI AC WORLD NR (USD), umgerechnet in EUR und 50% Rentenindex Citigroup WGBI All Maturities) über eine Dauer von mehr als drei Jahren zu übertreffen. Dazu investiert er zu maximal 50 % in internationale Aktien und in Zinsprodukte und zu 50% bis 100% in fest- und/oder variabel verzinsliche sowie öffentliche und/oder private Anleihen und in Geldmarktwerte.

Basisdaten

Fonds-Nr. / ISIN	350 / LU0992627611
Fondsgesellschaft	Carmignac Gestion Luxembourg
Depotbank	BNP Paribas Securities Services (L)
Fondswährung	EUR
Auflagedatum	15.11.2013
Ertragsverwendung	thesaurierend

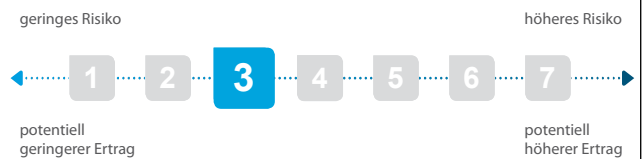
Aktuelle Daten

Fondsvolumen	1,29 Mrd. EUR (31.03.2026)
Rücknahmepreis	154,47 EUR (06.05.2026)

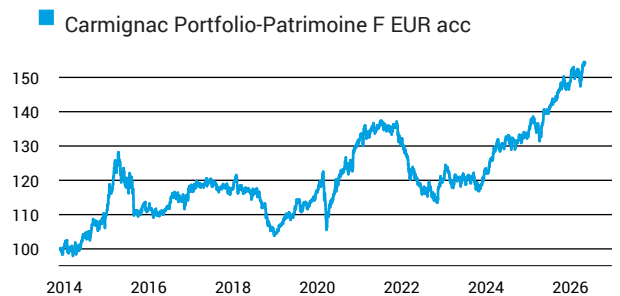
Kosten

Laufende Kosten	1,15 % (16.04.2026)
Rückvergütung	0,00 %

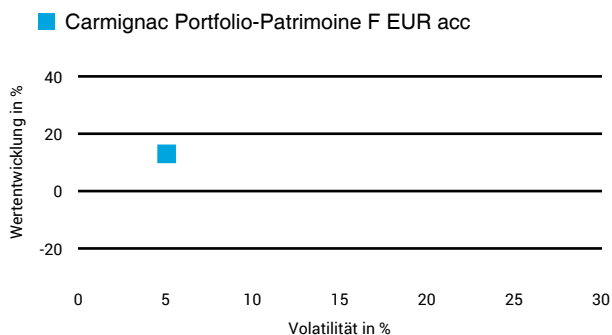
Risikoklasse nach KID (16.04.2026)



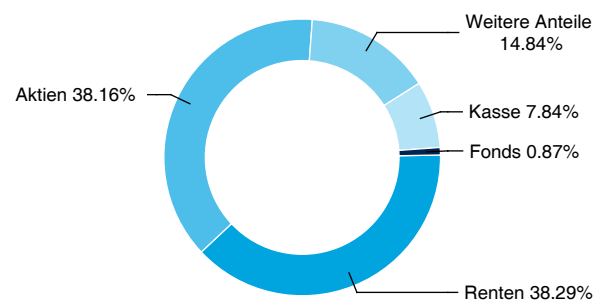
Wertentwicklung (indexiert)



1 Jahres Risiko Rendite Diagramm



Vermögensaufteilung



Performance (06.05.2026)

	1 Jahr	3 Jahre	5 Jahre	10 Jahre
Fonds	+12,98 %	+27,87 %	+14,37 %	+40,07 %

Performance p.a. (06.05.2026)

	1 Jahr p.a.	3 Jahre p.a.	5 Jahre p.a.	10 Jahre p.a.
Fonds	+12,98 %	+8,53 %	+2,72 %	+3,43 %

Diese Darstellung dient ausschließlich der Produktinformation und stellt weder eine Anlageberatung noch eine Produktempfehlung dar. Wertentwicklungsdarstellungen nach der BVI-Methode (ohne Berücksichtigung von Ausgabeaufschlägen). Historische Wertentwicklungen lassen keine Rückschlüsse auf eine ähnliche Entwicklung in der Zukunft zu. Diese sind nicht prognostizierbar. Weitergehende Informationen sind den gesetzlichen Pflichtveröffentlichungen der Fondsgesellschaft zu entnehmen, die Sie bei uns kostenlos anfordern können.

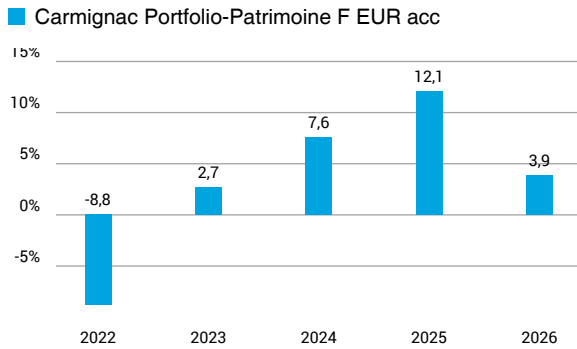
Fonds-Factsheet

Mischfonds ausgewogen

Carmignac Portfolio-Patrimoine F EUR acc

06. Mai 2026

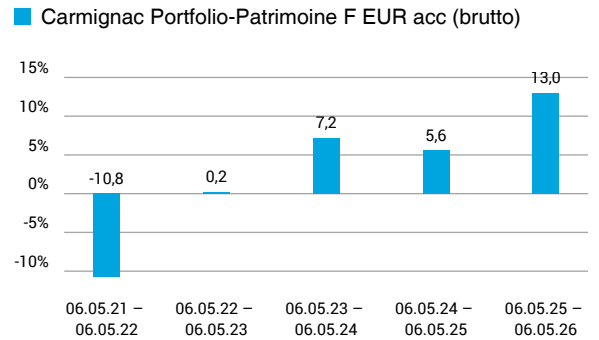
Wertentwicklung nach Kalenderjahren



Quelle: CleverSoft FondsDB™

Stand: 06.05.2026

Rollierende Wertentwicklung



Quelle: CleverSoft FondsDB™

Stand: 06.05.2026

Kennzahlen

Sharpe Ratio (1 Jahr)	2,13
1-Monats-Tief in %	-2,22

Volatilität

1 Jahr	5 Jahre	10 Jahre	Seit Auflage
5,07 %	6,14 %	6,40 %	6,85 %

Die 5 größten Länder (31.03.2026)

USA	24,39 %
Italien	10,87 %
Frankreich	5,98 %
Taiwan	4,94 %
Brasilien	4,74 %

Die 5 größten Branchen (31.03.2026)

Weitere Anteile	42,44 %
Finanzwesen	18,17 %
Informationstechnologie	12,66 %
zyklische Konsumgüter	6,31 %
Gesundheitswesen	5,29 %

Die 5 größten Engagements (31.03.2026)

Taiwan Semiconductor Manufact.	4,86 %
Nvidia Corp.	3,20 %
BUONI POLIENNALI DEL TES SR UNSECURED 11/28 1	3,13 %
BUONI POLIENNALI DEL TES SR UNSECURED 06/30 1.6	2,65 %
MercadoLibre, Inc.	2,28 %

Diese Darstellung dient ausschließlich der Produktinformation und stellt weder eine Anlageberatung noch eine Produktempfehlung dar. Wertentwicklungsdarstellungen nach der BVI-Methode (ohne Berücksichtigung von Ausgabeaufschlägen). Historische Wertentwicklungen lassen keine Rückschlüsse auf eine ähnliche Entwicklung in der Zukunft zu. Diese sind nicht prognostizierbar. Weitergehende Informationen sind den gesetzlichen Pflichtveröffentlichungen der Fondsgesellschaft zu entnehmen, die Sie bei uns kostenlos anfordern können.

ESG Information

Stand: 01.05.2026

Gegenstand dieses Dokuments sind Nachhaltigkeitsinformationen zu diesem Finanzprodukt. Es handelt sich um Werbematerial. Für Informationen über die berücksichtigten Umweltziele lesen Sie bitte aufmerksam die Nachhaltigkeitsinformationen des Herstellers. Der Grundsatz „Vermeidung erheblicher Beeinträchtigungen“ findet nur bei denjenigen dem Finanzprodukt zugrunde liegenden Investitionen Anwendung, die die EU-Kriterien für ökologisch nachhaltige Wirtschaftsaktivitäten berücksichtigen. Die dem verbleibenden Teil dieses Finanzprodukts zugrunde liegenden Investitionen berücksichtigen nicht die EU-Kriterien für ökologisch nachhaltige Wirtschaftsaktivitäten.

Carmignac Portfolio-Patrimoine F EUR acc

ISIN / WKN	LU0992627611 / A1XA41
Emittent / Hersteller	Carmignac Gestion Luxembourg
Benchmark	-
EU-Offenlegungskategorisierung*	Artikel 8 Einstufung nach Verordnung (EU) 2019/2088 über nachhaltigkeitsbezogene Offenlegungspflichten im Finanzdienstleistungssektor (SFDR)
PAI Berücksichtigung**	Ja, für folgende Kriterien: Treibhausgas-Emissionen; Wasser; Abfälle; Biologische Diversität; Soziale und Arbeitnehmerbelange
SFDR vorvertragliche Informationen***	Link
SFDR regelmäßige Informationen***	Link
SFDR Website Informationen***	Link
ESG-Fokus	-
Aktualisierung durch Hersteller	24.03.2026

* Artikel 6: Finanzprodukte, die weder ökologische und/oder soziale Merkmale bewerben, noch nachhaltige Investitionen anstreben; Artikel 8: Finanzprodukte, die ökologische und/oder soziale Merkmale bewerben, und die Unternehmen, in die investiert wird, wenden Verfahrensweisen einer guten Unternehmensführung an; Artikel 9: Finanzprodukte, die nachhaltige Investitionen anstreben.

** PAI (Principle Adverse Impact) sind die negativen Auswirkungen von Investitionsentscheidungen auf Nachhaltigkeitsfaktoren.

*** SFDR - Sustainable Finance Disclosure Regulation (Offenlegungsverordnung)

Mindestanteil von nachhaltigen Anlagen nach SFDR



10,00 %

Stand: 01.05.2026

Anlagestrategie

Ziel des Teilfonds ist es, seinen Referenzindikator über einen Zeitraum von mehr als drei Jahren zu übertreffen. Der Referenzindikator setzt sich zusammen aus 40% MSCI AC World NR Index, 40% ICE BofA Global Government Index und 20% €STR kapitalisiert. Der Referenzindikator wird vierteljährlich neu gewichtet. Es handelt sich um einen diversifizierten Teilfonds. Seine Performancefaktoren sind: (i) Aktien: Maximal 50% des Nettovermögens des Teilfonds werden dauerhaft in internationalen Aktien angelegt (alle Marktkapitalisierungen ohne Beschränkungen bezüglich Sektoren oder Regionen, wobei bis zu 25% des Nettovermögens in Schwellenländern angelegt sein können). Bis zu 5% des Nettovermögens des Fonds können in vom Portfoliomanager ausgewählten, nicht börsennotierten Wertpapieren angelegt werden, (ii) Festverzinsliche Anlageprodukte: Mindestens 40% des Nettovermögens des Teilfonds werden in fest- und/oder variabel verzinsliche Staats- und/oder Unternehmensanleihen und in Geldmarktinstrumente investiert. Das durchschnittliche Rating der vom Teilfonds gehaltenen Anleihen ist mindestens „Investment Grade“. Festverzinsliche Anlageprodukte aus Schwellenländern dürfen nicht mehr als 25% des Nettovermögens ausmachen. – Währungen: Der Teilfonds kann als Exposure oder zur Absicherung andere Währungen einsetzen als die Bewertungswährung des Fonds. Der Manager kann Relative-Value-Strategien zur Steigerung der Performance einsetzen, wobei er sich den relativen Wert verschiedener Instrumente zunutze macht. Es können auch Short-Positionen über Derivate eingegangen werden. Der Teilfonds unterliegt keinen geografischen Beschränkungen und legt auch in Schwellenländern an. Der Teilfonds setzt Derivate zum Zweck der Absicherung oder Arbitrage oder für ein Exposure des Portfolios in folgenden Risiken (direkt oder über Indizes) ein: Währungsrisiko, Kreditrisiko (bis zu 30% des Nettovermögens), Anleihenrisiko, Aktienrisiko (alle Marktkapitalisierungen), ETF-Risiko, Dividendenrisiko, Volatilitätsrisiko, Varianzrisiko (wobei für die beiden letzteren Kategorien eine Obergrenze von 10% des Nettovermögens gilt) und Rohstoffrisiko (bis zu 20% des Vermögens). Bei den verfügbaren Derivaten handelt es sich um Optionen (gewöhnliche, Barrier- und binäre Optionen), Futures und Forwards, Swaps (darunter Performance-Swaps) und CFDs (Differenzkontrakte) auf einen oder mehrere Basiswerte. Das Gesamtexposure gegenüber Derivaten wird durch den erwarteten Hebeleffekt gesteuert, der sich aus der Summe der Nominalbeträge ohne Verrechnung oder Absicherung errechnet und sich auf 500% beläuft, unter bestimmten Umständen aber höher ausfallen kann. Der relative VaR darf maximal 2 betragen. Die modifizierte Gesamtduration des Anleiheportfolios liegt zwischen -4 und +10. Die modifizierte Duration ist definiert als die Veränderung des Portfoliokapitals (in %) bei einer Veränderung der Zinsen um 100 Basispunkte. Bis zu 15% des Nettovermögens können in Contingent Convertible Bonds („CoCo-Anleihen“) angelegt werden. CoCo-Anleihen sind regulierte nachrangige Schuldverschreibungen, die zwar komplex, aber einheitlicher Natur sind. Nähere Informationen entnehmen Sie bitte dem Prospekt. Der Teilfonds kann bis zu 10% seines Nettovermögens in Anteile oder Aktien von Investmentfonds investieren. Der Teilfonds ist ein aktiv verwalteter OGAW. Die Zusammensetzung des Portfolios liegt im Ermessen des Anlageverwalters, vorbehaltlich der festgelegten Anlageziele und Anlagepolitik. Das Anlageuniversum des Teilfonds ist zumindest teilweise aus dem Referenzindikator abgeleitet. Die Anlagestrategie des Teilfonds ist nicht vom Referenzindikator abhängig; daher können die Positionen und Gewichtungen des Teilfonds erheblich von der Zusammensetzung des Referenzindikators abweichen. Für das Ausmaß einer solchen Abweichung ist keine Grenze festgesetzt. Dieser Teilfonds bewirbt ökologische/soziale Merkmale in Übereinstimmung mit Artikel 8 der Verordnung über nachhaltigkeitsbezogene Offenlegungspflichten im Finanzdienstleistungssektor („SFDR“), indem er die Ansätze „Best-in-Universe“ und „Best-Effort“ sowie eine Politik des aktiven Dialogs verfolgt. Im Rahmen einer nicht-finanzbezogenen Analyse erfolgt eine Reduzierung des Anlageuniversums des Teilfonds um mindestens 20% durch Anwendung eines Negativfilters, durch den Unternehmen ausgeschlossen werden, deren nicht-finanzbezogene Ratings auf hohe Risiken hindeuten. Darüber hinaus legt der Teilfonds mindestens 20% seines Nettovermögens in nachhaltigen Investitionen im Sinne der SFDR. Für die Definition nachhaltiger Investitionen orientiert sich der Teilfonds an den Zielen für nachhaltige Entwicklung („SDGs“) der Vereinten Nationen. Diese stellen eines von mehreren Rahmenkonzepten dar, die zur Veranschaulichung positiver Ergebnisse herangezogen werden. Die Nutzung anderer Rahmenkonzepte führt womöglich zu anderen Ergebnissen. Das Nachhaltigkeitsrisiko des Teilfonds kann von dem des Referenzindikators abweichen.

Rechtliche Informationen

Die offengelegten ESG-Informationen werden der cleversoft GmbH von der genannten Kapitalanlagegesellschaft (Hersteller) und Scope Fund Analysis zur Verfügung gestellt. Die ESG-Informationen werden mit größtmöglicher Sorgfalt erstellt, regelmäßig geprüft und aktualisiert. Trotz aller Sorgfalt können sich die Informationen inzwischen verändert haben oder auf fehlerhaften Daten Dritter basieren. Die Versicherungsgesellschaft und cleversoft GmbH können keine Gewähr für die Richtigkeit, Vollständigkeit und Aktualität der ausgewiesenen Daten übernehmen. Die in dem ESG-Dokument publizierten Informationen stellen keine Empfehlung, Angebot oder Aufforderung zur Investition in einen Fonds dar.

ESG Information

Stand: 01.05.2026

Carmignac Portfolio-Patrimoine F EUR acc

Das Scope ESG-Rating basiert auf 15 Haupt- und 88 Sub-Ausschlusskriterien. Aus der erreichten Prozentzahl für die verwendeten Ausschlusskriterien ergibt sich eine Bewertung für jede der drei Dimensionen (E)nviromental, (S)ocial und (G)overnance. Die endgültige Bewertungskennzahl berechnet sich abschließend aus der prozentualen Verteilung aller Ausschlusskriterien über die drei ESG-Dimensionen als Gewichtungsfaktor hinweg. Die Skala reicht von null bis fünf, wobei fünf die bestmögliche Bewertung darstellt.



Scope ESG-Rating

[Information zum Scope ESG-Rating](#)

Scope ESG-Rating Skala von 0 bis 5
(0 = schlechtester Wert, 5 = bester Wert)



Welche Nachhaltigkeitskriterien werden mit einbezogen?

ESG-Reporting	Nein	Engagement	Ja
ESG-Research	Ja	Ausschlusskriterien	Ja
Best-of-Class	Nein	Best-in-Class	Nein
Themenansatz	Nein		

Quelle: Scope Fund Analysis

Sind bestimmte Investitionen ausgeschlossen?

Umwelt	Soziales	Unternehmensführung
<ul style="list-style-type: none"> Automobilindustrie Chemie Gentechnik Kernkraft Fossile Energieträger Luftfahrt Umweltschädliches Verhalten 	<ul style="list-style-type: none"> Menschenrechtsverstöße Arbeitsrechtsverstöße Pornographie Suchtmittel Tierschutzverstöße Waffen / Rüstung 	<ul style="list-style-type: none"> Verstoß gegen Global Compact Unzulässige Geschäftspraktiken
Nein	Ja	Ja
Nein	Nein	Nein
Nein	Ja	
Ja	Ja	
Nein	Nein	
Nein	Ja	

Quelle: Scope Fund Analysis

ESG-Glossar

Ausschlusskriterien - Ein Ansatz, bei dem bestimmte Investments oder Investmentklassen aus dem Investmentuniversum ausgeschlossen werden.
Best-in-Class - Auswahl oder Gewichtung der sich am besten entwickelnden Unternehmen oder Assets auf Grundlage einer ESG-Analyse innerhalb eines bestimmten Investment-Universums.
Best-of-Class - Anlagestrategie, nach der auf Basis von ESG-Kriterien die besten Unternehmen über sämtliche Branchen und Kategorien hinweg ausgewählt werden.
Engagement - Langfristiger Dialog von Investoren und Unternehmen mit dem Ziel, die Unternehmensführung unter Berücksichtigung von sozialen, ethischen und ökologischen Kriterien zu gewinnen.
ESG-Kriterien - Englisch für Environmental, Social and Governance - Umwelt, Soziales und gute Unternehmensführung. Bezieht sich auf ein breites Spektrum nicht-finanzieller Indikatoren für die Nachhaltigkeitsfonds.
ESG-Reporting - Die Offenlegung nicht-finanzieller Kennzahlen und Informationen zu ESG-Kriterien auf Fonds- und Unternehmensebene.
ESG-Research - Spezialisierte Research-Anbieter bieten Analysen zu Staaten und Unternehmen unter Berücksichtigung der Kriterien Umwelt, Soziales und Unternehmensführung (ESG) an. Materielle im Rahmen der klassischen Finanzanalyse vernachlässigte ESG-Risiken und Chancen werden identifiziert und bewertet.
Global Compact - Der UN Global Compact (Globaler Pakt der Vereinten Nationen) verpflichtet Unternehmen zur Einhaltung sozialer und ökologischer Mindeststandards. Wichtige Prinzipien des UN Global Compact sind Menschenrechte, Vereinigungsfreiheit, Abschaffung von Zwangs- und Kinderarbeit, Umweltschutz und Korruptionsbekämpfung.
Themenansatz - Investitionen in Themen oder Assets, die mit der Förderung von Nachhaltigkeit zusammenhängen. Thematische Fonds haben ESG-Themenschwerpunkte, z. B. Klimawandel und Ökoeffizienz.