

Aktienfonds Emerging Markets

Fidelity Fund - India Focus Fund Y-ACC-Euro

08. Mai 2026

Strategie

Der Teilfonds investiert mindestens 70 % (in der Regel 75 %) seines Vermögens in Aktien indischer Unternehmen, die in Indien börsennotiert sind, oder in nicht indische Unternehmen, die dort den Großteil ihrer Geschäfte tätigen. Der Teilfonds darf ergänzend auch in Geldmarktinstrumente investieren. Der Teilfonds investiert mindestens 50 % seines Vermögens in Wertpapiere von Unternehmen mit guten Umwelt-, Sozial- und Governance-Eigenschaften (ESG).

Basisdaten

Fonds-Nr. / ISIN	438 / LU1306267268
Fondsgesellschaft	FIL Investment Management (Luxembourg) S.à.r.l.
Depotbank	Brown Brothers Harriman (Lux) S.C.A.
Fondswährung	EUR
Auflagedatum	21.10.2015
Ertragsverwendung	thesaurierend

Aktuelle Daten

Fondsvolumen	63,15 Mio. EUR (31.03.2026)
Rücknahmepreis	20,44 EUR (08.05.2026)

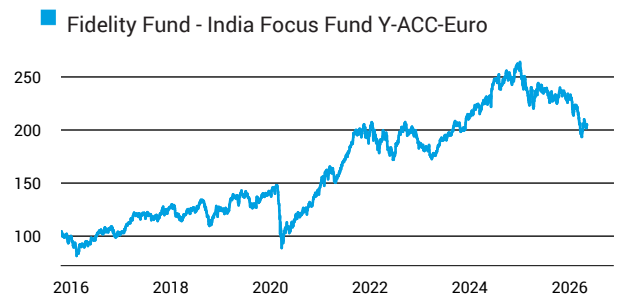
Kosten

Laufende Kosten	1,07 % (16.02.2026)
Rückvergütung	0,00 %

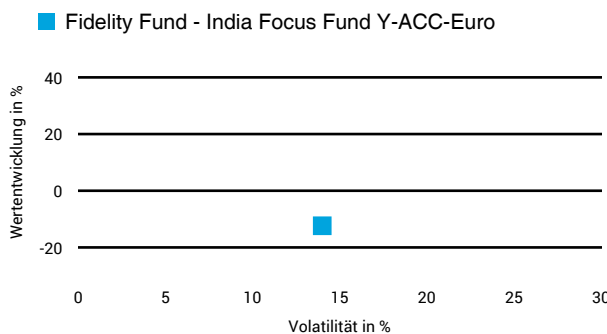
Risikoklasse nach KID (16.02.2026)




Wertentwicklung (indexiert)



1 Jahres Risiko Rendite Diagramm



Vermögensaufteilung



Performance (08.05.2026)

	1 Jahr	3 Jahre	5 Jahre	10 Jahre
Fonds	-12,35 %	+12,37 %	+30,03 %	+121,98 %

Performance p.a. (08.05.2026)

	1 Jahr p.a.	3 Jahre p.a.	5 Jahre p.a.	10 Jahre p.a.
Fonds	-12,35 %	+3,96 %	+5,39 %	+8,30 %

Diese Darstellung dient ausschließlich der Produktinformation und stellt weder eine Anlageberatung noch eine Produktempfehlung dar. Wertentwicklungsdarstellungen nach der BVI-Methode (ohne Berücksichtigung von Ausgabeaufschlägen). Historische Wertentwicklungen lassen keine Rückschlüsse auf eine ähnliche Entwicklung in der Zukunft zu. Diese sind nicht prognostizierbar. Weitergehende Informationen sind den gesetzlichen Pflichtveröffentlichungen der Fondsgesellschaft zu entnehmen, die Sie bei uns kostenlos anfordern können.

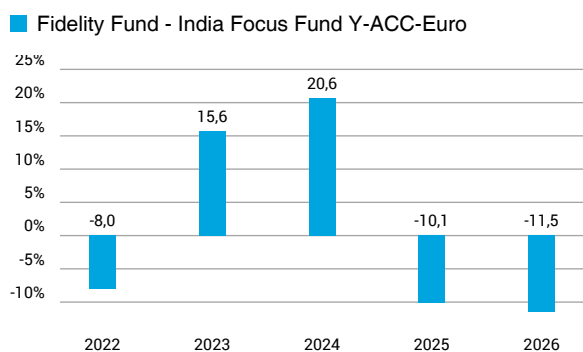
Fonds-Factsheet

Aktienfonds Emerging Markets

Fidelity Fund - India Focus Fund Y-ACC-Euro

08. Mai 2026

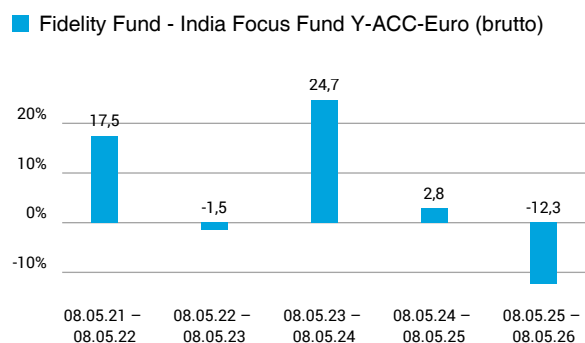
Wertentwicklung nach Kalenderjahren



Quelle: CleverSoft FondsDB™

Stand: 08.05.2026

Rollierende Wertentwicklung



Quelle: CleverSoft FondsDB™

Stand: 08.05.2026

Kennzahlen

Sharpe Ratio (1 Jahr)	-1,07
1-Monats-Tief in %	-11,40

Volatilität

1 Jahr	5 Jahre	10 Jahre	Seit Auflage
13,97 %	14,44 %	17,86 %	18,14 %

Die 5 größten Branchen (31.03.2026)

Finanzwesen	32,20 %
Gesundheitswesen	14,60 %
Konsumgüter	13,60 %
Informationstechnologie	10,50 %
Industrie	10,30 %

Die 5 größten Engagements (31.03.2026)

ICICI Bank Ltd. ADR	9,40 %
HDFC Bank Ltd. ADR	7,70 %
Infosys Ltd.	4,00 %
Fortis Healthcare	3,80 %
Kotak Mahindra Bank	3,40 %

ESG Information

Stand: 01.05.2026

Gegenstand dieses Dokuments sind Nachhaltigkeitsinformationen zu diesem Finanzprodukt. Es handelt sich um Werbematerial. Für Informationen über die berücksichtigten Umweltziele lesen Sie bitte aufmerksam die Nachhaltigkeitsinformationen des Herstellers. Der Grundsatz „Vermeidung erheblicher Beeinträchtigungen“ findet nur bei denjenigen dem Finanzprodukt zugrunde liegenden Investitionen Anwendung, die die EU-Kriterien für ökologisch nachhaltige Wirtschaftsaktivitäten berücksichtigen. Die dem verbleibenden Teil dieses Finanzprodukts zugrunde liegenden Investitionen berücksichtigen nicht die EU-Kriterien für ökologisch nachhaltige Wirtschaftsaktivitäten.

Fidelity Fund - India Focus Fund Y-ACC-Euro

ISIN / WKN	LU1306267268 / A14175
Emittent / Hersteller	FIL Investment Management (Luxembourg) S.à.r.l.
Benchmark	-
EU-Offenlegungskategorisierung*	Artikel 8 Einstufung nach Verordnung (EU) 2019/2088 über nachhaltigkeitsbezogene Offenlegungspflichten im Finanzdienstleistungssektor (SFDR)
PAI Berücksichtigung**	Ja, für folgende Kriterien: Treibhausgas-Emissionen; Wasser; Abfälle; Soziale und Arbeitnehmerbelange
SFDR vorvertragliche Informationen***	Link
SFDR regelmäßige Informationen***	Link
SFDR Website Informationen***	Link
ESG-Fokus	-
Aktualisierung durch Hersteller	22.04.2026

* Artikel 6: Finanzprodukte, die weder ökologische und/oder soziale Merkmale bewerben, noch nachhaltige Investitionen anstreben; Artikel 8: Finanzprodukte, die ökologische und/oder soziale Merkmale bewerben, und die Unternehmen, in die investiert wird, wenden Verfahrenswesen einer guten Unternehmensführung an; Artikel 9: Finanzprodukte, die nachhaltige Investitionen anstreben.

** PAI (Principle Adverse Impact) sind die negativen Auswirkungen von Investitionsentscheidungen auf Nachhaltigkeitsfaktoren.

*** SFDR - Sustainable Finance Disclosure Regulation (Offenlegungsverordnung)

Mindestanteil von nachhaltigen Anlagen nach SFDR



ESG Information

Stand: 01.05.2026

Anlagestrategie

Anlageziel: Der Teilfonds strebt langfristiges Kapitalwachstum an.

Anlagepolitik: Der Teilfonds investiert mindestens 70 % (in der Regel 75 %) seines Vermögens in Aktien indischer Unternehmen, die in Indien börsennotiert sind, oder in nicht indische Unternehmen, die dort den Großteil ihrer Geschäfte tätigen. Der Teilfonds darf ergänzend auch in Geldmarktinstrumente investieren.

Anlageprozess: Bei der aktiven Verwaltung des Teilfonds berücksichtigt der Investmentmanager Wachstums- und Bewertungskennzahlen, Unternehmensfinanzen, Kapitalrendite, Cashflows und andere Kenngrößen sowie die Unternehmensführung, die Branche, die wirtschaftlichen Bedingungen und andere Faktoren. Der Investmentmanager berücksichtigt ESG-Eigenschaften bei der Bewertung von Anlagerisiken und -chancen. Bei der Ermittlung der ESG-Eigenschaften berücksichtigt der Investmentmanager ESG-Ratings von Fidelity oder externen Agenturen. Der Teilfonds strebt für sein Portfolio einen ESG-Score an, der höher ist als der seiner Benchmark. Durch seinen Prozess für das Investmentmanagement möchte der Anlageverwalter sicherstellen, dass sich die Unternehmen, in die investiert wird, durch gute Governance-Praktiken auszeichnen. Weitere Informationen finden Sie im Anhang „Nachhaltiges Investieren und Berücksichtigung von ESG-Faktoren“ sowie im Anhang „Nachhaltigkeit“.

Derivate und Techniken: Der Teilfonds darf Derivate zur Absicherung, zur effizienten Portfolioverwaltung und zu Anlagezwecken einsetzen.

Benchmark: MSCI India Capped 8 % Index, ein umfassender Marktindex, der keine ESG-Eigenschaften berücksichtigt. Verwendet für: Risikoüberwachung und Vergleich der Wertentwicklung.

Der Teilfonds investiert in Wertpapiere der Benchmark. Das Management des Teilfonds ist in seinen Entscheidungen jedoch frei, so dass der Teilfonds auch in Wertpapiere investieren darf, die nicht in der Benchmark enthalten sind, und seine Wertentwicklung über einen beliebigen Zeitraum kann erheblich von derjenigen der Benchmark abweichen, wobei eine Annäherung an die Benchmark-Entwicklung nicht ausgeschlossen ist.

Basiswährung: USD

Risikomanagementmethode: Commitment.

Zusätzliche Informationen:

Sie können Ihre Anteile an jedem Bewertungstag ganz oder teilweise verkaufen (zurückgeben) oder in einen anderen Teilfonds umschichten.

Dieses Dokument mit wesentlichen Anlegerinformationen beschreibt einen Teilfonds von Fidelity Funds. Für jeden Teilfonds von Fidelity Funds wird ein separater Pool von Vermögenswerten angelegt und verwaltet.

Die Vermögenswerte und Verbindlichkeiten des Teilfonds sind von denen der anderen Teilfonds getrennt, und es besteht keine gegenseitige Haftung zwischen den Teilfonds.

Für weitergehende Informationen ziehen Sie bitte den Prospekt sowie die neuesten Berichte und Abschlüsse zu Rate, die in Englisch und anderen Hauptsprachen bei der Verwaltungsgesellschaft kostenlos erhältlich sind.

Diese Dokumente und Details der Vergütungsrichtlinie sind unter www.fidelityinternational.com erhältlich.

Der Nettoinventarwert des Teilfonds steht am Sitz der Verwaltungsgesellschaft und unter www.fidelityinternational.com zur Verfügung.

Depotbank: Brown Brothers Harriman (Luxembourg) S.C.A.

Rechtliche Informationen

Die offengelegten ESG-Informationen werden der cleversoft GmbH von der genannten Kapitalanlagegesellschaft (Hersteller) und Scope Fund Analysis zur Verfügung gestellt. Die ESG-Informationen werden mit größtmöglicher Sorgfalt erstellt, regelmäßig geprüft und aktualisiert. Trotz aller Sorgfalt können sich die Informationen inzwischen verändert haben oder auf fehlerhaften Daten Dritter basieren. Die Versicherungsgesellschaft und cleversoft GmbH können keine Gewähr für die Richtigkeit, Vollständigkeit und Aktualität der ausgewiesenen Daten übernehmen. Die in dem ESG-Dokument publizierten Informationen stellen keine Empfehlung, Angebot oder Aufforderung zur Investition in einen Fonds dar.

ESG Information

Stand: 01.05.2026

Fidelity Fund - India Focus Fund Y-ACC-Euro

Das Scope ESG-Rating basiert auf 15 Haupt- und 88 Sub-Ausschlusskriterien. Aus der erreichten Prozentzahl für die verwendeten Ausschlusskriterien ergibt sich eine Bewertung für jede der drei Dimensionen (E)nviromental, (S)ocial und (G)overnance. Die endgültige Bewertungskennzahl berechnet sich abschließend aus der prozentualen Verteilung aller Ausschlusskriterien über die drei ESG-Dimensionen als Gewichtungsfaktor hinweg. Die Skala reicht von null bis fünf, wobei fünf die bestmögliche Bewertung darstellt.



Scope ESG-Rating

[Information zum Scope ESG-Rating](#)

Scope ESG-Rating Skala von 0 bis 5
(0 = schlechtester Wert, 5 = bester Wert)



Umwelt

Keines der Ausschlusskriterien wurde berücksichtigt.

Soziales



Unternehmensführung

Keines der Ausschlusskriterien wurde berücksichtigt.

Welche Nachhaltigkeitskriterien werden mit einbezogen?

ESG-Reporting	Nein	Engagement	Ja
ESG-Research	Ja	Ausschlusskriterien	Ja
Best-of-Class	Nein	Best-in-Class	Nein
Themenansatz	Nein		

Quelle: Scope Fund Analysis

Sind bestimmte Investitionen ausgeschlossen?

Umwelt	Soziales	Unternehmensführung
<ul style="list-style-type: none"> Automobilindustrie Chemie Gentechnik Kernkraft Fossile Energieträger Luffahrt Umweltschädliches Verhalten 	<ul style="list-style-type: none"> Menschenrechtsverstöße Arbeitsrechtsverstöße Pornographie Suchtmittel Tierschutzverstöße Waffen / Rüstung 	<ul style="list-style-type: none"> Verstoß gegen Global Compact Unzulässige Geschäftspraktiken
Nein	Nein	Nein
Nein	Nein	Nein
Nein	Nein	Nein
Nein	Nein	Nein
Nein	Nein	Nein
Nein	Nein	Nein
Nein	Nein	Nein
Nein	Ja	Nein

Quelle: Scope Fund Analysis

ESG-Glossar

Ausschlusskriterien - Ein Ansatz, bei dem bestimmte Investments oder Investmentklassen aus dem Investmentuniversum ausgeschlossen werden.
Best-in-Class - Auswahl oder Gewichtung der sich am besten entwickelnden Unternehmen oder Assets auf Grundlage einer ESG-Analyse innerhalb eines bestimmten Investment-Universums.
Best-of-Class - Anlagestrategie, nach der auf Basis von ESG-Kriterien die besten Unternehmen über sämtliche Branchen und Kategorien hinweg ausgewählt werden.
Engagement - Langfristiger Dialog von Investoren und Unternehmen mit dem Ziel, die Unternehmensführung unter Berücksichtigung von sozialen, ethischen und ökologischen Kriterien zu gewinnen.
ESG-Kriterien - Englisch für Environmental, Social and Governance - Umwelt, Soziales und gute Unternehmensführung. Bezieht sich auf ein breites Spektrum nicht-finanzieller Indikatoren für die Nachhaltigkeitsfonds.
ESG-Reporting - Die Offenlegung nicht-finanzieller Kennzahlen und Informationen zu ESG-Kriterien auf Fonds- und Unternehmensebene.
ESG-Research - Spezialisierte Research-Anbieter bieten Analysen zu Staaten und Unternehmen unter Berücksichtigung der Kriterien Umwelt, Soziales und Unternehmensführung (ESG) an. Materielle im Rahmen der klassischen Finanzanalyse vernachlässigte ESG-Risiken und Chancen werden identifiziert und bewertet.
Global Compact - Der UN Global Compact (Globaler Pakt der Vereinten Nationen) verpflichtet Unternehmen zur Einhaltung sozialer und ökologischer Mindeststandards. Wichtige Prinzipien des UN Global Compact sind Menschenrechte, Vereinigungsfreiheit, Abschaffung von Zwangs- und Kinderarbeit, Umweltschutz und Korruptionsbekämpfung.
Themenansatz - Investitionen in Themen oder Assets, die mit der Förderung von Nachhaltigkeit zusammenhängen. Thematische Fonds haben ESG-Themenschwerpunkte, z. B. Klimawandel und Ökoeffizienz.