

Renten- und Geldmarktfonds

**Candriam Sustainable - Bond Euro Short Term - I**

09. Juli 2026

**Strategie**

Der Fonds zielt auf Kapitalsteigerung durch Investitionen in wichtige gehandelten Vermögenswerte und strebt an, die Benchmark zu übertreffen. Das Management trifft Entscheidungen basierend auf wirtschaftlicher/finanzieller Analyse und ESG-Kriterien. Die Duration beträgt maximal 3 Jahre. Der Fonds hat ein nachhaltiges Anlageziel, das die Senkung der Treibhausgasemissionen durch Integration klimabezogener Indikatoren und Investitionen in grüne Anleihen umfasst. Mindestens 5 % des Vermögens sollen in grüne Anleihen investiert werden, mit einem Ziel von 20 % bis Ende 2025. Der Fonds verwendet eine positive Auswahl der besten Emittenten und schließt umstrittene Emittenten aus. Emittenten werden anhand ihrer Nachhaltigkeitsziele und Stakeholder-Interessen analysiert. Der Fonds kann Derivate zu Anlage- und Absicherungszwecken einsetzen und wird aktiv verwaltet, wobei die Anlagestrategie einen Benchmark-Bezug impliziert.

**Basisdaten**

Fonds-Nr. / ISIN	<b>2018 / LU1434522477</b>
Fondsgesellschaft	<b>Candriam</b>
Depotbank	<b>CACEIS Bank S.A., Luxembourg</b>
Fondswährung	<b>EUR</b>
Auflagedatum	<b>14.11.2016</b>
Ertragsverwendung	<b>thesaurierend</b>

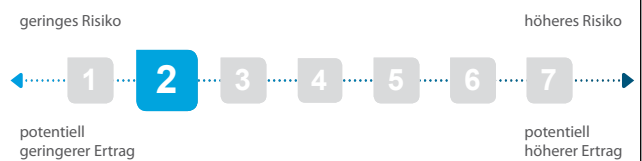
**Aktuelle Daten**

Fondsvolumen	<b>18,55 Mio. EUR</b> (29.05.2026)
Rücknahmepreis	<b>1.061,63 EUR</b> (09.07.2026)

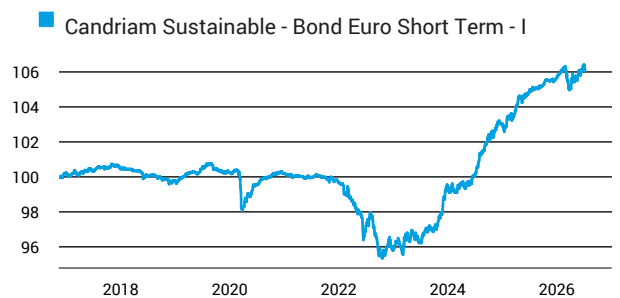
**Kosten**

Laufende Kosten	<b>0,36 %</b> (18.02.2026)
Rückvergütung	<b>0,00 %</b>

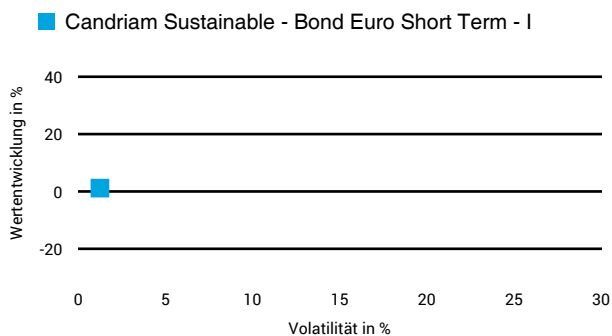
**Risikoklasse nach KID (18.02.2026)**



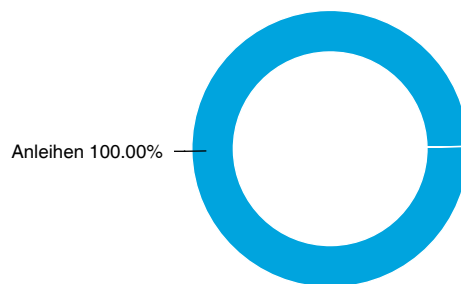
**Wertentwicklung (indexiert)**



**1 Jahres Risiko Rendite Diagramm**



**Vermögensaufteilung**



**Performance (09.07.2026)**

	1 Jahr	3 Jahre	5 Jahre	Seit Auflage
Fonds	<b>+1,17 %</b>	<b>+10,23 %</b>	<b>+6,18 %</b>	<b>+6,16 %</b>

**Performance p.a. (09.07.2026)**

	1 Jahr p.a.	3 Jahre p.a.	5 Jahre p.a.	Seit Auflage p.a.
Fonds	<b>+1,17 %</b>	<b>+3,30 %</b>	<b>+1,21 %</b>	<b>+0,62 %</b>

Diese Darstellung dient ausschließlich der Produktinformation und stellt weder eine Anlageberatung noch eine Produktempfehlung dar. Wertentwicklungsdarstellungen nach der BVI-Methode (ohne Berücksichtigung von Ausgabeaufschlägen). Historische Wertentwicklungen lassen keine Rückschlüsse auf eine ähnliche Entwicklung in der Zukunft zu. Diese sind nicht prognostizierbar. Weitergehende Informationen sind den gesetzlichen Pflichtveröffentlichungen der Fondsgesellschaft zu entnehmen, die Sie bei uns kostenlos anfordern können.

# Fonds-Factsheet

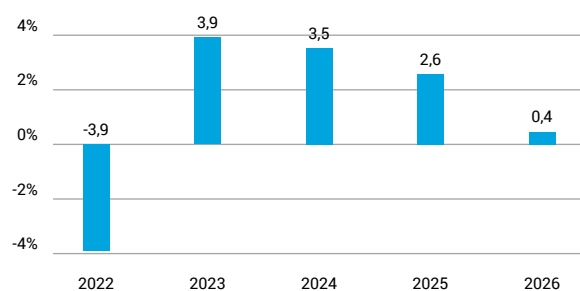
Renten- und Geldmarktfonds

## Candriam Sustainable - Bond Euro Short Term - I

09. Juli 2026

### Wertentwicklung nach Kalenderjahren

■ Candriam Sustainable - Bond Euro Short Term - I

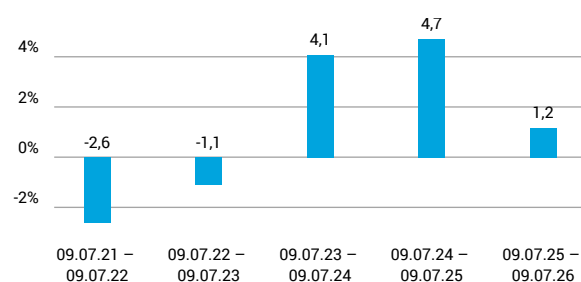


Quelle: CleverSoft FondsDB™

Stand: 09.07.2026

### Rollierende Wertentwicklung

■ Candriam Sustainable - Bond Euro Short Term - I (brutto)



Quelle: CleverSoft FondsDB™

Stand: 09.07.2026

### Kennzahlen

Sharpe Ratio (1 Jahr)	-0,60
1-Monats-Tief in %	-1,16

### Volatilität

1 Jahr	5 Jahre	10 Jahre	Seit Auflage
1,24 %	1,45 %	-	1,16 %

# ESG Information

Stand: 09.07.2026

Gegenstand dieses Dokuments sind Nachhaltigkeitsinformationen zu diesem Finanzprodukt. Es handelt sich um Werbematerial. Für Informationen über die berücksichtigten Umweltziele lesen Sie bitte aufmerksam die Nachhaltigkeitsinformationen des Herstellers.

## Candriam Sustainable - Bond Euro Short Term - I

ISIN / WKN	LU1434522477 / A2DGHN
Emittent / Hersteller	Candriam
Benchmark	-
EU-Offenlegungskategorisierung*	Artikel 9 Einstufung nach Verordnung (EU) 2019/2088 über nachhaltigkeitsbezogene Offenlegungspflichten im Finanzdienstleistungssektor (SFDR)
PAI Berücksichtigung**	Ja, für folgende Kriterien: Treibhausgas-Emissionen; Wasser; Abfälle; Biologische Diversität; Soziale und Arbeitnehmerbelange
SFDR vorvertragliche Informationen***	<a href="#">Link</a>
SFDR regelmäßige Informationen***	<a href="#">Link</a>
SFDR Website Informationen***	<a href="#">Link</a>
ESG-Fokus	-
Aktualisierung durch Hersteller	24.12.2025

\* Artikel 6: Finanzprodukte, die weder ökologische und/oder soziale Merkmale bewerben, noch nachhaltige Investitionen anstreben; Artikel 8: Finanzprodukte, die ökologische und/oder soziale Merkmale bewerben, und die Unternehmen, in die investiert wird, wenden Verfahrensweisen einer guten Unternehmensführung an; Artikel 9: Finanzprodukte, die nachhaltige Investitionen anstreben.

\*\* PAI (Principle Adverse Impact) sind die negativen Auswirkungen von Investitionsentscheidungen auf Nachhaltigkeitsfaktoren.

\*\*\* SFDR - Sustainable Finance Disclosure Regulation (Offenlegungsverordnung)

### Mindestanteil von nachhaltigen Anlagen nach SFDR



80,00 %

# ESG Information

Stand: 09.07.2026

## Anlagestrategie

---

Wesentliche Anlagen: Anleihen und sonstige Schuldverschreibungen, die auf EUR lauten und sowohl von Emittenten des privaten Sektors (Unternehmen) als auch des öffentlichen Sektors (Regierungen, internationale und supranationale Organisationen ...) begeben werden, vorwiegend im kurzen Laufzeitsegment, und die von einer der Ratingagenturen mit mindestens BBB-/Baa3 (oder gleichwertig) bewertet werden (d. h. Emissionen nachweislich guter Qualität) oder von der Verwaltungsgesellschaft als von vergleichbarer Qualität angesehen werden. Anlagestrategie: Ziel des Fonds ist es, durch Investition in die wichtigsten gehandelten Vermögenswerte eine Kapitalsteigerung zu generieren und die Benchmark zu übertreffen. Das Managementteam trifft Anlageentscheidungen nach eigenem Ermessen auf der Grundlage eines wirtschaftlichen/finanziellen Analyseprozesses sowie anhand einer von Candriam erstellten Analyse von Umwelt-, Sozial- und Governance-(ESG-) Gesichtspunkten sowohl im Hinblick auf Risiken als auch auf langfristige Chancen. Die Duration des Fonds, d. h. die Sensitivität gegenüber einer Änderung der Zinssätze, beträgt maximal 3 Jahre. Das nachhaltige Anlageziel des Fonds besteht darin, durch spezifische Zielvorgaben sowie durch Integration von klimabezogenen Indikatoren in die Emittenten- und Wertpapieranalyse einen Beitrag zur Senkung der Treibhausgasemissionen zu leisten. Der Fonds strebt außerdem langfristig positive Auswirkungen auf ökologische und soziale Ziele an. Konkret zielt der Fonds darauf ab, insgesamt Treibhausgasemissionen zu erreichen, die mindestens 30 % niedriger als bei der Benchmark (für Emittenten von Unternehmensanleihen) sind, und mindestens 5 % (und 20 % bis Ende 2025) seines Vermögens in grüne Anleihen zu investieren (d. h. Anleihen, die speziell zur Unterstützung bestimmter Klima- oder umweltbezogener Projekte entwickelt wurden). Um diese Ziele zu erreichen, setzt der Fonds eine Kombination aus positiver Auswahl der besten Emittenten auf der Grundlage von ESG-Kriterien und Ausschluss von Emittenten, die diesen Zielen abträglich oder die umstritten sind, ein. Die Emittenten werden mit einer zweigleisigen Analyse untersucht. Dabei wird einerseits betrachtet, wie die Aktivitäten der Emittenten zur Erreichung von Nachhaltigkeitszielen beitragen, und andererseits, wie die Geschäftstätigkeit und Strategie der Emittenten mit den Interessen ihrer wichtigsten Stakeholder im Einklang stehen. Das Ergebnis dieser Analyse bildet die Grundlage für die Definition des Anlageuniversums und leitet die Fondsmanager beim Aufbau ihres Portfolios. Wenn der Fonds in Wertpapiere staatlicher Emittenten investiert, werden diese Emittenten auch auf der Grundlage ihres ESG-Rankings ausgewählt, das durch eine eigene Analyse ihres Human-, Sozial-, Natur- und wirtschaftlichen Kapitalmanagements bewertet wird. Diese Analyse wird durch die Ergebnisse der mit Emittenten geführten Dialoge bereichert. Dieser Anlageansatz veranlasst den Fonds, bestimmte Emittenten aufgrund ihrer schlechten ESG-Qualität oder ihres geringen Beitrags zur Erreichung der Nachhaltigkeitsziele zu meiden. Der Fondsmanager ist der Ansicht, dass diese Emittenten langfristig gegenüber den nachhaltigeren verlieren dürften. Doch die Marktvolatilität und kurzfristige Markttrends könnten dazu führen, dass solche Emittenten kurzfristig besser abschneiden als nachhaltige Titel. Weitere Informationen hierzu entnehmen Sie bitte der Website von Candriam und/oder dem Prospekt. Der Fonds kann sowohl zu Anlage- als auch zu Absicherungszwecken (d. h. zum Schutz vor künftigen nachteiligen Finanzereignissen) Derivate einsetzen. Benchmark: iBoxx € Overall 1-3 (Total Return). Der Fonds wird aktiv verwaltet, und die Anlagestrategie impliziert den Verweis auf eine Benchmark. Definition der Benchmark: Der Index misst die Performance von auf EUR lautenden Anleihen mit Investment Grade mit einem Laufzeitband von 1 Jahr bis 3 Jahren. Einsatz der Benchmark: – als Anlageuniversum. Die Mehrheit der Emittenten der Finanzinstrumente des Fonds ist im Allgemeinen Teil der Benchmark. Dennoch sind Anlagen außerhalb dieser Benchmark zugelassen – zur Bestimmung von Risikoniveau/-parametern; – zum Performancevergleich. – zur Berechnung der Performancegebühren bei bestimmten Anteilsklassen, sofern zutreffend. Abweichung der Portfoliozusammensetzung von der Benchmark: Da der Fonds aktiv verwaltet wird, besteht sein Ziel nicht darin, in alle Komponenten der Benchmark zu investieren oder im selben Ausmaß in diese Werte zu investieren wie die Benchmark selbst. Unter normalen Marktbedingungen dürfte der Tracking Error des Fonds zwischen 0 % und 0,6 % liegen, was bei einem Fonds mit Kurzfristanleihen einer begrenzten bis moderaten Abweichung entspricht. Diese Messgröße ist eine Schätzung der Performanceabweichung zwischen dem Fonds und seiner Benchmark. Je höher der Tracking Error, desto größer die Abweichungen im Vergleich zur Benchmark. Der effektive Tracking Error hängt insbesondere von den Marktbedingungen (der Volatilität und den Korrelationen zwischen den Finanzinstrumenten) ab und kann vom erwarteten Tracking Error abweichen.

## Rechtliche Informationen

---

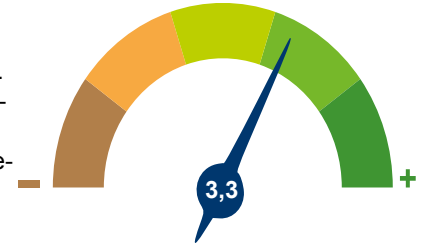
Die offengelegten ESG-Informationen werden der cleversoft GmbH von der genannten Kapitalanlagegesellschaft (Hersteller) und Scope Fund Analysis zur Verfügung gestellt. Die ESG-Informationen werden mit größtmöglicher Sorgfalt erstellt, regelmäßig geprüft und aktualisiert. Trotz aller Sorgfalt können sich die Informationen inzwischen verändert haben oder auf fehlerhaften Daten Dritter basieren. Die Versicherungsgesellschaft und cleversoft GmbH können keine Gewähr für die Richtigkeit, Vollständigkeit und Aktualität der ausgewiesenen Daten übernehmen. Die in dem ESG-Dokument publizierten Informationen stellen keine Empfehlung, Angebot oder Aufforderung zur Investition in einen Fonds dar.

# ESG Information

Stand: 09.07.2026

## Candriam Sustainable - Bond Euro Short Term - I

Das Scope ESG-Rating basiert auf 15 Haupt- und 88 Sub-Ausschlusskriterien. Aus der erreichten Prozentzahl für die verwendeten Ausschlusskriterien ergibt sich eine Bewertung für jede der drei Dimensionen (E)nviromental, (S)ocial und (G)overnance. Die endgültige Bewertungskennzahl berechnet sich abschließend aus der prozentualen Verteilung aller Ausschlusskriterien über die drei ESG-Dimensionen als Gewichtungsfaktor hinweg. Die Skala reicht von null bis fünf, wobei fünf die bestmögliche Bewertung darstellt.



Scope ESG-Rating

[Information zum Scope ESG-Rating](#)

Scope ESG-Rating Skala von 0 bis 5  
(0 = schlechtester Wert, 5 = bester Wert)



### Welche Nachhaltigkeitskriterien werden mit einbezogen?

ESG-Reporting	Ja	Engagement	Ja
ESG-Research	Ja	Ausschlusskriterien	Ja
Best-of-Class	Nein	Best-in-Class	Ja
Themenansatz	Nein		

Quelle: Scope Fund Analysis

### Sind bestimmte Investitionen ausgeschlossen?

Umwelt	Soziales	Unternehmensführung
<ul style="list-style-type: none"> <li>Automobilindustrie</li> <li>Chemie</li> <li>Gentechnik</li> <li>Kernkraft</li> <li>Fossile Energieträger</li> <li>Luffahrt</li> <li>Umweltschädliches Verhalten</li> </ul>	<ul style="list-style-type: none"> <li>Menschenrechtsverstöße</li> <li>Arbeitsrechtsverstöße</li> <li>Pornographie</li> <li>Suchtmittel</li> <li>Tierschutzverstöße</li> <li>Waffen / Rüstung</li> </ul>	<ul style="list-style-type: none"> <li>Verstoß gegen Global Compact</li> <li>Unzulässige Geschäftspraktiken</li> </ul>
Nein	Nein	Ja
Nein	Nein	Nein
Ja	Ja	
Ja	Ja	
Nein	Ja	
Nein	Ja	
Nein	Ja	

Quelle: Scope Fund Analysis

### ESG-Glossar

**Ausschlusskriterien** - Ein Ansatz, bei dem bestimmte Investments oder Investmentklassen aus dem Investmentuniversum ausgeschlossen werden.  
**Best-in-Class** - Auswahl oder Gewichtung der sich am besten entwickelnden Unternehmen oder Assets auf Grundlage einer ESG-Analyse innerhalb eines bestimmten Investment-Universums.  
**Best-of-Class** - Anlagestrategie, nach der auf Basis von ESG-Kriterien die besten Unternehmen über sämtliche Branchen und Kategorien hinweg ausgewählt werden.  
**Engagement** - Langfristiger Dialog von Investoren und Unternehmen mit dem Ziel, die Unternehmensführung unter Berücksichtigung von sozialen, ethischen und ökologischen Kriterien zu gewinnen.  
**ESG-Kriterien** - Englisch für Environmental, Social and Governance - Umwelt, Soziales und gute Unternehmensführung. Bezieht sich auf ein breites Spektrum nicht-finanzieller Indikatoren für die Nachhaltigkeitsfonds.  
**ESG-Reporting** - Die Offenlegung nicht-finanzieller Kennzahlen und Informationen zu ESG-Kriterien auf Fonds- und Unternehmensebene.  
**ESG-Research** - Spezialisierte Research-Anbieter bieten Analysen zu Staaten und Unternehmen unter Berücksichtigung der Kriterien Umwelt, Soziales und Unternehmensführung (ESG) an. Materielle im Rahmen der klassischen Finanzanalyse vernachlässigte ESG-Risiken und Chancen werden identifiziert und bewertet.  
**Global Compact** - Der UN Global Compact (Globaler Pakt der Vereinten Nationen) verpflichtet Unternehmen zur Einhaltung sozialer und ökologischer Mindeststandards. Wichtige Prinzipien des UN Global Compact sind Menschenrechte, Vereinigungsfreiheit, Abschaffung von Zwangs- und Kinderarbeit, Umweltschutz und Korruptionsbekämpfung.  
**Themenansatz** - Investitionen in Themen oder Assets, die mit der Förderung von Nachhaltigkeit zusammenhängen. Thematische Fonds haben ESG-Themenschwerpunkte, z. B. Klimawandel und Ökoeffizienz.