

Aktienfonds weltweit

LOYS Sicav - LOYS Global ITN

14. März 2025

Strategie

Die Anlagestrategie im Sondervermögen zielt vornehmlich auf die Ausnutzung von Unterbewertungen einzelner Aktienwerte an den internationalen Märkten ab. Das Anlageuniversum ist dabei nicht auf bestimmte Länder oder Branchen beschränkt; grundsätzlich kommt weltweit jedes börsennotierte Unternehmen für eine Investition in Frage. Auf Grundlage einer fundamentalen Unternehmensanalyse werden für das Sondervermögen möglichst signifikant unterbewertete Aktienwerte erworben. Dabei werden die einzelnen Aktientitel individuell gewichtet; Kriterium hierbei ist in erster Linie die absolute Attraktivität des Unternehmens, die am Grad der festgestellten Unterbewertung gemessen wird. Maßgeblich für die jeweilige Zusammensetzung des Sondervermögens sind allein die Zahl und die Attraktivität der zur Verfügung stehenden Aktienwerte. Werden nicht ausreichend viele oder keine attraktiven Investitionsmöglichkeiten gesehen, wird dementsprechend Kasse gehalten.

Basisdaten

Fonds-Nr. / ISIN	371 / LU1490908941
Fondsgesellschaft	Hauck & Aufhäuser Fund Services S.A.
Depotbank	Hauck Aufhäuser Lampe Privatbank AG
Fondswährung	EUR
Aufledgedatum	01.12.2016
Ertragsverwendung	thesaurierend

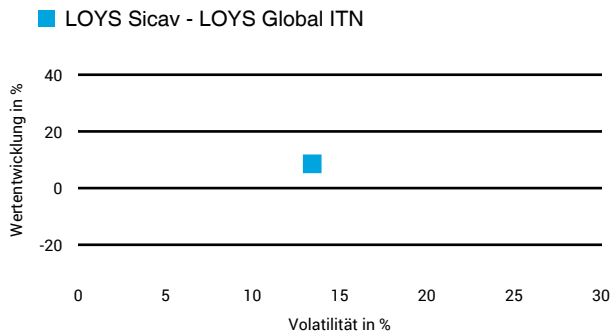
Aktuelle Daten

Fondsvolumen	169,96 Mio. EUR (14.03.2025)
Rücknahmepreis	590,76 EUR (14.03.2025)

Kosten

Laufende Kosten	0,74 % (14.01.2025)
Rückvergütung	0,05 %

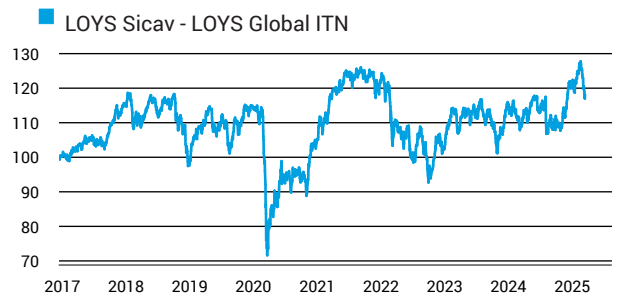
1 Jahres Risiko Rendite Diagramm




Risikoklasse nach KID (14.01.2025)



Wertentwicklung (indexiert)



Vermögensaufteilung



Performance (14.03.2025)

	1 Jahr	3 Jahre	5 Jahre	Seit Auflage
Fonds	+8,57 %	+10,82 %	+55,68 %	+18,15 %

Performance p.a. (14.03.2025)

	1 Jahr p.a.	3 Jahre p.a.	5 Jahre p.a.	Seit Auflage p.a.
Fonds	+8,57 %	+3,48 %	+9,25 %	+2,04 %

Diese Darstellung dient ausschließlich der Produktinformation und stellt weder eine Anlageberatung noch eine Produktempfehlung dar. Wertentwicklungsdarstellungen nach der BVI-Methode (ohne Berücksichtigung von Ausgabeaufschlägen). Historische Wertentwicklungen lassen keine Rückschlüsse auf eine ähnliche Entwicklung in der Zukunft zu. Diese sind nicht prognostizierbar. Weitergehende Informationen sind den gesetzlichen Pflichtveröffentlichungen der Fondsgesellschaft zu entnehmen, die Sie bei uns kostenlos anfordern können.

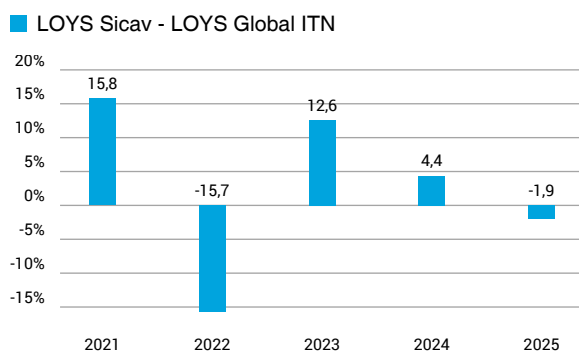
Fonds-Factsheet

Aktienfonds weltweit

LOYS Sicav - LOYS Global ITN

14. März 2025

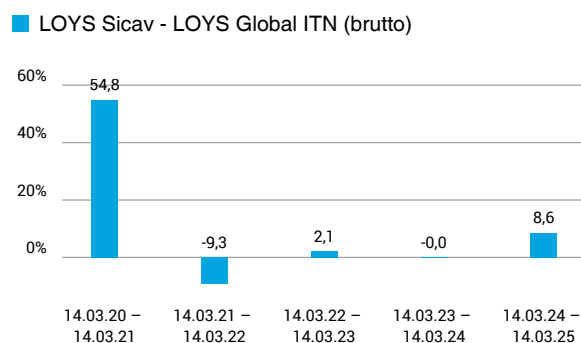
Wertentwicklung nach Kalenderjahren



Quelle: CleverSoft FondsDB™

Stand: 14.03.2025

Rollierende Wertentwicklung



Quelle: CleverSoft FondsDB™

Stand: 14.03.2025

Kennzahlen

Sharpe Ratio (1 Jahr)	0,34
1-Monats-Tief in %	-4,56

Volatilität

1 Jahr	5 Jahre	10 Jahre	Seit Auflage
13,43 %	15,13 %	-	14,33 %

Die 5 größten Engagements (28.02.2025)

König & Bauer		7,85 %
MAX Automation		7,55 %
Enhabit Inc.		7,54 %
EDAG		6,58 %
WNS (Holdings) Ltd. Reg.Shares DL 0,1		6,06 %

ESG Information

Stand: 28.02.2025

Gegenstand dieses Dokuments sind Nachhaltigkeitsinformationen zu diesem Finanzprodukt. Es handelt sich um Werbematerial. Für Informationen über die berücksichtigten Umweltziele lesen Sie bitte aufmerksam die Nachhaltigkeitsinformationen des Herstellers. Der Grundsatz „Vermeidung erheblicher Beeinträchtigungen“ findet nur bei denjenigen dem Finanzprodukt zugrunde liegenden Investitionen Anwendung, die die EU-Kriterien für ökologisch nachhaltige Wirtschaftsaktivitäten berücksichtigen. Die dem verbleibenden Teil dieses Finanzprodukts zugrunde liegenden Investitionen berücksichtigen nicht die EU-Kriterien für ökologisch nachhaltige Wirtschaftsaktivitäten.

LOYS Sicav - LOYS Global ITN

ISIN / WKN	LU1490908941 / A2ARPQ
Emittent / Hersteller	Hauck & Aufhäuser Fund Services S.A.
Benchmark	0
EU-Offenlegungskategorisierung*	Artikel 8 Einstufung nach Verordnung (EU) 2019/2088 über nachhaltigkeitsbezogene Offenlegungspflichten im Finanzdienstleistungssektor (SFDR)
PAI Berücksichtigung**	Ja, für folgende Kriterien: Treibhausgas-Emissionen; Wasser; Abfälle; Biologische Diversität; Soziale und Arbeitnehmerbelange
SFDR vorvertragliche Informationen***	Link
SFDR regelmäßige Informationen***	Link
SFDR Website Informationen***	Link
ESG-Fokus	-
Aktualisierung durch Hersteller	17.02.2025

* Artikel 6: Finanzprodukte, die weder ökologische und/oder soziale Merkmale bewerben, noch nachhaltige Investitionen anstreben; Artikel 8: Finanzprodukte, die ökologische und/oder soziale Merkmale bewerben, und die Unternehmen, in die investiert wird, wenden Verfahrensweisen einer guten Unternehmensführung an; Artikel 9: Finanzprodukte, die nachhaltige Investitionen anstreben.

** PAI (Principle Adverse Impact) sind die negativen Auswirkungen von Investitionsentscheidungen auf Nachhaltigkeitsfaktoren.

*** SFDR - Sustainable Finance Disclosure Regulation (Offenlegungsverordnung)

Mindestanteil von nachhaltigen Anlagen nach SFDR



Anlagestrategie

Die Anlagestrategie im Sondervermögen zielt vornehmlich auf die Ausnutzung von Unterbewertungen einzelner Aktienwerte an den internationalen Märkten ab. Das Anlageuniversum ist dabei nicht auf bestimmte Länder oder Branchen beschränkt; grundsätzlich kommt weltweit jedes börsennotierte Unternehmen für eine Investition in Frage. Auf Grundlage einer fundamentalen Unternehmensanalyse werden für das Sondervermögen möglichst signifikant unterbewertete Aktienwerte erworben. Dabei werden die einzelnen Aktientitel individuell gewichtet; Kriterium hierbei ist in erster Linie die absolute Attraktivität des Unternehmens, die am Grad der festgestellten Unterbewertung gemessen wird. Maßgeblich für die jeweilige Zusammensetzung des Sondervermögens sind allein die Zahl und die Attraktivität der zur Verfügung stehenden Aktienwerte. Werden nicht ausreichend viele oder keine attraktiven Investitionsmöglichkeiten gesehen, wird dementsprechend Kasse gehalten.

ESG Information

Stand: 28.02.2025

Rechtliche Informationen

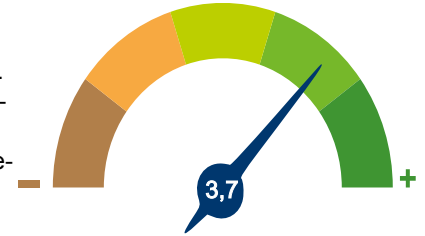
Die offengelegten ESG-Informationen werden der cleversoft GmbH von der genannten Kapitalanlagegesellschaft (Hersteller) und Scope Fund Analysis zur Verfügung gestellt. Die ESG-Informationen werden mit größtmöglicher Sorgfalt erstellt, regelmäßig geprüft und aktualisiert. Trotz aller Sorgfalt können sich die Informationen inzwischen verändert haben oder auf fehlerhaften Daten Dritter basieren. Die Versicherungsgesellschaft und cleversoft GmbH können keine Gewähr für die Richtigkeit, Vollständigkeit und Aktualität der ausgewiesenen Daten übernehmen. Die in dem ESG-Dokument publizierten Informationen stellen keine Empfehlung, Angebot oder Aufforderung zur Investition in einen Fonds dar.

ESG Information

Stand: 28.02.2025

LOYS Sicav - LOYS Global ITN

Das Scope ESG-Rating basiert auf 15 Haupt- und 88 Sub-Ausschlusskriterien. Aus der erreichten Prozentzahl für die verwendeten Ausschlusskriterien ergibt sich eine Bewertung für jede der drei Dimensionen (E)nviromental, (S)ocial und (G)overnance. Die endgültige Bewertungskennzahl berechnet sich abschließend aus der prozentualen Verteilung aller Ausschlusskriterien über die drei ESG-Dimensionen als Gewichtungsfaktor hinweg. Die Skala reicht von null bis fünf, wobei fünf die bestmögliche Bewertung darstellt.



Scope ESG-Rating

[Information zum Scope ESG-Rating](#)

Scope ESG-Rating Skala von 0 bis 5
(0 = schlechtester Wert, 5 = bester Wert)



Welche Nachhaltigkeitskriterien werden mit einbezogen?

ESG-Reporting	Nein	Engagement	Nein
ESG-Research	Ja	Ausschlusskriterien	Ja
Best-of-Class	Nein	Best-in-Class	Nein
Themenansatz	Nein		

Quelle: Scope Fund Analysis

Sind bestimmte Investitionen ausgeschlossen?

Umwelt	Soziales	Unternehmensführung
<ul style="list-style-type: none"> Automobilindustrie Chemie Gentechnik Kernkraft Fossile Energieträger Luftfahrt Umweltschädliches Verhalten 	<ul style="list-style-type: none"> Menschenrechtsverstöße Arbeitsrechtsverstöße Pornographie Suchtmittel Tierschutzverstöße Waffen / Rüstung 	<ul style="list-style-type: none"> Verstoß gegen Global Compact Unzulässige Geschäftspraktiken
Nein	Nein	Ja
Nein	Nein	Nein
Nein	Nein	Nein
Ja	Ja	Nein
Nein	Nein	Nein
Nein	Ja	Nein

Quelle: Scope Fund Analysis

ESG-Glossar

Ausschlusskriterien - Ein Ansatz, bei dem bestimmte Investments oder Investmentklassen aus dem Investmentuniversum ausgeschlossen werden.
Best-in-Class - Auswahl oder Gewichtung der sich am besten entwickelnden Unternehmen oder Assets auf Grundlage einer ESG-Analyse innerhalb eines bestimmten Investment-Universums.
Best-of-Class - Anlagestrategie, nach der auf Basis von ESG-Kriterien die besten Unternehmen über sämtliche Branchen und Kategorien hinweg ausgewählt werden.
Engagement - Langfristiger Dialog von Investoren und Unternehmen mit dem Ziel, die Unternehmensführung unter Berücksichtigung von sozialen, ethischen und ökologischen Kriterien zu gewinnen.
ESG-Kriterien - Englisch für Environmental, Social and Governance - Umwelt, Soziales und gute Unternehmensführung. Bezieht sich auf ein breites Spektrum nicht-finanzieller Indikatoren für die Nachhaltigkeitsfonds.
ESG-Reporting - Die Offenlegung nicht-finanzieller Kennzahlen und Informationen zu ESG-Kriterien auf Fonds- und Unternehmensebene.
ESG-Research - Spezialisierte Research-Anbieter bieten Analysen zu Staaten und Unternehmen unter Berücksichtigung der Kriterien Umwelt, Soziales und Unternehmensführung (ESG) an. Materielle im Rahmen der klassischen Finanzanalyse vernachlässigte ESG-Risiken und Chancen werden identifiziert und bewertet.
Global Compact - Der UN Global Compact (Globaler Pakt der Vereinten Nationen) verpflichtet Unternehmen zur Einhaltung sozialer und ökologischer Mindeststandards. Wichtige Prinzipien des UN Global Compact sind Menschenrechte, Vereinigungsfreiheit, Abschaffung von Zwangs- und Kinderarbeit, Umweltschutz und Korruptionsbekämpfung.
Themenansatz - Investitionen in Themen oder Assets, die mit der Förderung von Nachhaltigkeit zusammenhängen. Thematische Fonds haben ESG-Themenschwerpunkte, z. B. Klimawandel und Ökoeffizienz.