

ETF-Fonds

Nordea 2 - BetaPlus Enhanced Japanese Sustainable Equity Fund - BI - EUR

09. Juli 2026

Strategie

Der Fonds investiert vorwiegend in Aktien japanischer Unternehmen. Insbesondere legt der Fonds mindestens 75% seines Gesamtvermögens in Aktien und aktienähnlichen Wertpapieren von Unternehmen an, die ihren Sitz in Japan haben oder dort überwiegend tätig sind. Der Fonds kann (über Anlagen oder Barmittel) in anderen Währungen als der Basiswährung engagiert sein. Der Fonds kann Derivate und andere Techniken zu Absicherungszwecken (Risikoreduzierung), zur effizienten Portfolioverwaltung und zur Erzielung von Anlageerträgen einsetzen.

Basisdaten

Fonds-Nr. / ISIN	2013 / LU1648401823
Fondsgesellschaft	Nordea Investment Funds S.A.
Depotbank	J.P. Morgan SE, Luxembourg
Fondswährung	EUR
Aufledgedatum	12.09.2017
Ertragsverwendung	thesaurierend

Aktuelle Daten

Fondsvolumen	71,93 Mio. EUR (31.03.2026)
Rücknahmepreis	163,59 EUR (09.07.2026)

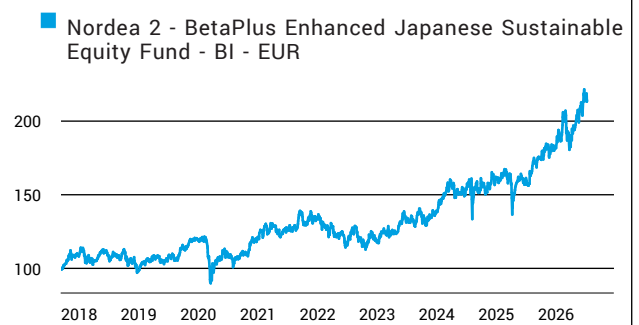
Kosten

Laufende Kosten	0,25 % (20.05.2026)
Rückvergütung	0,00 %

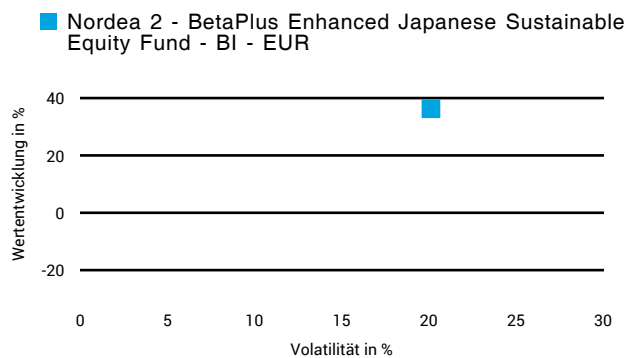
Risikoklasse nach KID (20.05.2026)




Wertentwicklung (indexiert)



1 Jahres Risiko Rendite Diagramm



Vermögensaufteilung



Performance (09.07.2026)

	1 Jahr	3 Jahre	5 Jahre	Seit Auflage
Fonds	+36,27 %	+62,65 %	+70,44 %	+114,29 %

Performance p.a. (09.07.2026)

	1 Jahr p.a.	3 Jahre p.a.	5 Jahre p.a.	Seit Auflage p.a.
Fonds	+36,27 %	+17,59 %	+11,25 %	+9,02 %

Diese Darstellung dient ausschließlich der Produktinformation und stellt weder eine Anlageberatung noch eine Produktempfehlung dar. Wertentwicklungsdarstellungen nach der BVI-Methode (ohne Berücksichtigung von Ausgabeaufschlägen). Historische Wertentwicklungen lassen keine Rückschlüsse auf eine ähnliche Entwicklung in der Zukunft zu. Diese sind nicht prognostizierbar. Weitergehende Informationen sind den gesetzlichen Pflichtveröffentlichungen der Fondsgesellschaft zu entnehmen, die Sie bei uns kostenlos anfordern können.

Fonds-Factsheet

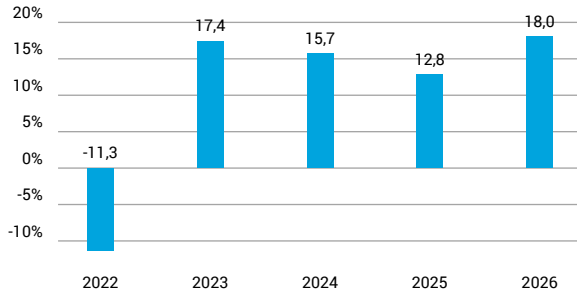
ETF-Fonds

Nordea 2 - BetaPlus Enhanced Japanese Sustainable Equity Fund - BI - EUR

09. Juli 2026

Wertentwicklung nach Kalenderjahren

■ Nordea 2 - BetaPlus Enhanced Japanese Sustainable Equity Fund - BI - EUR

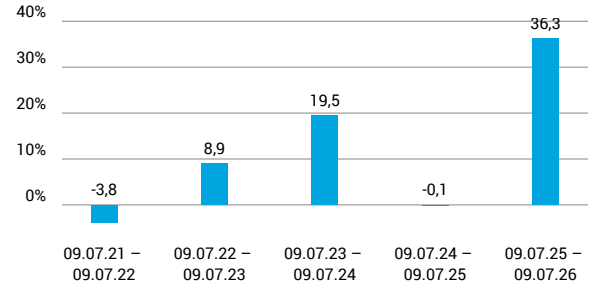


Quelle: CleverSoft FondsDB™

Stand: 09.07.2026

Rollierende Wertentwicklung

■ Nordea 2 - BetaPlus Enhanced Japanese Sustainable Equity Fund - BI - EUR (brutto)



Quelle: CleverSoft FondsDB™

Stand: 09.07.2026

Kennzahlen

Sharpe Ratio (1 Jahr)	1,69
1-Monats-Tief in %	-11,91

Volatilität

1 Jahr	5 Jahre	10 Jahre	Seit Auflage
20,14 %	18,86 %	-	17,56 %

Die 5 größten Branchen (31.03.2026)

Industrienterm.	25,61 %
Finanzen	17,46 %
Konsum, zyklisch	15,53 %
Informationstechnologie	13,88 %
Kommunikationsdienste	7,22 %

Die 5 größten Engagements (31.03.2026)

Toyota Motor Corp.	4,15 %
ISumitomo Mitsui Banking	3,44 %
Hitachi, Ltd.	3,41 %
Sony Corp.	3,26 %
Tokyo Electron	3,22 %

Diese Darstellung dient ausschließlich der Produktinformation und stellt weder eine Anlageberatung noch eine Produktempfehlung dar. Wertentwicklungsdarstellungen nach der BVI-Methode (ohne Berücksichtigung von Ausgabeaufschlägen). Historische Wertentwicklungen lassen keine Rückschlüsse auf eine ähnliche Entwicklung in der Zukunft zu. Diese sind nicht prognostizierbar. Weitergehende Informationen sind den gesetzlichen Pflichtveröffentlichungen der Fondsgesellschaft zu entnehmen, die Sie bei uns kostenlos anfordern können.

ESG Information

Stand: 10.07.2026

Gegenstand dieses Dokuments sind Nachhaltigkeitsinformationen zu diesem Finanzprodukt. Es handelt sich um Werbematerial. Für Informationen über die berücksichtigten Umweltziele lesen Sie bitte aufmerksam die Nachhaltigkeitsinformationen des Herstellers. Der Grundsatz „Vermeidung erheblicher Beeinträchtigungen“ findet nur bei denjenigen dem Finanzprodukt zugrunde liegenden Investitionen Anwendung, die die EU-Kriterien für ökologisch nachhaltige Wirtschaftsaktivitäten berücksichtigen. Die dem verbleibenden Teil dieses Finanzprodukts zugrunde liegenden Investitionen berücksichtigen nicht die EU-Kriterien für ökologisch nachhaltige Wirtschaftsaktivitäten.

Nordea 2 - BetaPlus Enhanced Japanese Sustainable Equity Fund - BI - EUR

ISIN / WKN	LU1648401823 / A2DW4B
Emittent / Hersteller	Nordea Investment Funds S.A.
Benchmark	-
EU-Offenlegungskategorisierung*	Artikel 8 Einstufung nach Verordnung (EU) 2019/2088 über nachhaltigkeitsbezogene Offenlegungspflichten im Finanzdienstleistungssektor (SFDR)
PAI Berücksichtigung**	Ja, für folgende Kriterien: Treibhausgas-Emissionen; Wasser; Abfälle; Biologische Diversität; Soziale und Arbeitnehmerbelange
SFDR vorvertragliche Informationen***	Link
SFDR regelmäßige Informationen***	Link
SFDR Website Informationen***	Link
ESG-Fokus	-
Aktualisierung durch Hersteller	02.07.2026

* Artikel 6: Finanzprodukte, die weder ökologische und/oder soziale Merkmale bewerben, noch nachhaltige Investitionen anstreben; Artikel 8: Finanzprodukte, die ökologische und/oder soziale Merkmale bewerben, und die Unternehmen, in die investiert wird, wenden Verfahrensweisen einer guten Unternehmensführung an; Artikel 9: Finanzprodukte, die nachhaltige Investitionen anstreben.

** PAI (Principle Adverse Impact) sind die negativen Auswirkungen von Investitionsentscheidungen auf Nachhaltigkeitsfaktoren.

*** SFDR - Sustainable Finance Disclosure Regulation (Offenlegungsverordnung)

Mindestanteil von nachhaltigen Anlagen nach SFDR



50,00 %

ESG Information

Stand: 10.07.2026

Anlagestrategie

Anlageziel Der Fonds strebt langfristiges Kapitalwachstum für seine Anteilhaber an. **Anlagestrategie** Das Managementteam wählt bei der aktiven Verwaltung des Fondsportfolios Unternehmen aus, die einen Schwerpunkt auf ihre Nachhaltigkeitsmerkmale legen, indem sie die Faktoren Umwelt, Soziales und Unternehmensführung berücksichtigen, und die in der Lage sind, überdurchschnittliche Wachstumsaussichten und Anlagemerkmale zu bieten. Beim BetaPlus Edge-Ansatz wird ein Portfolio aktiv verwaltet, wobei von einem moderaten Niveau des mit dieser Verwaltungsform verbundenen Risikos und der damit verbundenen Erträge im Vergleich zum breiten Markt ausgegangen wird. Der Anlageverwalter strebt moderate Erträge an, die über denen der Benchmark des Fonds liegen, indem er sich bei der Titelauswahl in erster Linie auf unternehmensinterne Faktoren wie Qualität, Momentum und Wert konzentriert, und nicht auf aktive Risiken auf regionaler und Sektorebene. Der BetaPlus Enhanced-Fonds kann, ausschließlich zu Zwecken des Liquiditätsmanagements, gelegentlich Indexterminkontrakte einsetzen. Der Einsatz von Derivaten führt keinesfalls zu einer Hebelwirkung oder Leerverkäufen im Beta-Plus Enhanced-Fonds. **Anlagepolitik** Der Fonds investiert vorwiegend in Aktien japanischer Unternehmen an, die ihren Sitz in Japan haben oder überwiegend dort geschäftstätig sind. Der Fonds kann (über Anlagen oder Barmittel) in anderen Währungen als der Basiswährung engagiert sein. **Derivate:** Der Fonds kann Derivate zu Absicherungszwecken (Risikoreduzierung), zur effizienten Portfolioverwaltung und zur Erzielung von Anlageerträgen einsetzen. Einsatz von Total Return Swaps Keiner erwartet **Techniken und Instrumente Einsatz:** Keiner erwartet Benchmark MSCI Japan Index (Net Return). **Verwendung der Benchmark** Die Benchmark dient ausschließlich zum Performancevergleich, und die Auswahl der Wertpapiere obliegt allein dem Anlageverwalter. Die Risikomerkmale des Fondsportfolios weisen eine gewisse Ähnlichkeit mit denen der Benchmark auf. **Verantwortungsbewusste Anlagen** Der Fonds bewirbt ökologische und/oder soziale Merkmale gemäß Artikel 8 der EU-Verordnung über nachhaltigkeitsbezogene Offenlegungspflichten im Finanzdienstleistungssektor (SFDR). Der Fonds investiert zum Teil in nachhaltige Anlagen. Der Fonds berücksichtigt die wichtigsten nachteiligen Auswirkungen auf Nachhaltigkeitsfaktoren. Weitere Informationen finden Sie im Fondsprospekt und auf www.nordea.lu. **Rücknahme und Handel:** Anleger können ihre Fondsanteile auf Anfrage täglich zurückgeben.

Rechtliche Informationen

Die offengelegten ESG-Informationen werden der cleversoft GmbH von der genannten Kapitalanlagegesellschaft (Hersteller) und Scope Fund Analysis zur Verfügung gestellt. Die ESG-Informationen werden mit größtmöglicher Sorgfalt erstellt, regelmäßig geprüft und aktualisiert. Trotz aller Sorgfalt können sich die Informationen inzwischen verändert haben oder auf fehlerhaften Daten Dritter basieren. Die Versicherungsgesellschaft und cleversoft GmbH können keine Gewähr für die Richtigkeit, Vollständigkeit und Aktualität der ausgewiesenen Daten übernehmen. Die in dem ESG-Dokument publizierten Informationen stellen keine Empfehlung, Angebot oder Aufforderung zur Investition in einen Fonds dar.

ESG Information

Stand: 10.07.2026

Nordea 2 - BetaPlus Enhanced Japanese Sustainable Equity Fund - BI - EUR

Das Scope ESG-Rating basiert auf 15 Haupt- und 88 Sub-Ausschlusskriterien. Aus der erreichten Prozentzahl für die verwendeten Ausschlusskriterien ergibt sich eine Bewertung für jede der drei Dimensionen (E)nviromental, (S)ocial und (G)overnance. Die endgültige Bewertungskennzahl berechnet sich abschließend aus der prozentualen Verteilung aller Ausschlusskriterien über die drei ESG-Dimensionen als Gewichtungsfaktor hinweg. Die Skala reicht von null bis fünf, wobei fünf die bestmögliche Bewertung darstellt.



Scope ESG-Rating

[Information zum Scope ESG-Rating](#)

Scope ESG-Rating Skala von 0 bis 5
(0 = schlechtester Wert, 5 = bester Wert)



Welche Nachhaltigkeitskriterien werden mit einbezogen?

ESG-Reporting	Nein	Engagement	Nein
ESG-Research	Nein	Ausschlusskriterien	Nein
Best-of-Class	Nein	Best-in-Class	Nein
Themenansatz	Nein		

Quelle: Scope Fund Analysis

Sind bestimmte Investitionen ausgeschlossen?

Umwelt	Soziales	Unternehmensführung
<ul style="list-style-type: none"> Automobilindustrie Chemie Gentechnik Kernkraft Fossile Energieträger Luftfahrt Umweltschädliches Verhalten 	<ul style="list-style-type: none"> Menschenrechtsverstöße Arbeitsrechtsverstöße Pornographie Suchtmittel Tierschutzverstöße Waffen / Rüstung 	<ul style="list-style-type: none"> Verstoß gegen Global Compact Unzulässige Geschäftspraktiken
Nein	Nein	Ja
Nein	Nein	Nein
Nein	Ja	
Nein	Nein	
Nein	Nein	
Nein	Nein	

Quelle: Scope Fund Analysis

ESG-Glossar

Ausschlusskriterien - Ein Ansatz, bei dem bestimmte Investments oder Investmentklassen aus dem Investmentuniversum ausgeschlossen werden.
Best-in-Class - Auswahl oder Gewichtung der sich am besten entwickelnden Unternehmen oder Assets auf Grundlage einer ESG-Analyse innerhalb eines bestimmten Investment-Universums.
Best-of-Class - Anlagestrategie, nach der auf Basis von ESG-Kriterien die besten Unternehmen über sämtliche Branchen und Kategorien hinweg ausgewählt werden.
Engagement - Langfristiger Dialog von Investoren und Unternehmen mit dem Ziel, die Unternehmensführung unter Berücksichtigung von sozialen, ethischen und ökologischen Kriterien zu gewinnen.
ESG-Kriterien - Englisch für Environmental, Social and Governance - Umwelt, Soziales und gute Unternehmensführung. Bezieht sich auf ein breites Spektrum nicht-finanzieller Indikatoren für die Nachhaltigkeitsfonds.
ESG-Reporting - Die Offenlegung nicht-finanzieller Kennzahlen und Informationen zu ESG-Kriterien auf Fonds- und Unternehmensebene.
ESG-Research - Spezialisierte Research-Anbieter bieten Analysen zu Staaten und Unternehmen unter Berücksichtigung der Kriterien Umwelt, Soziales und Unternehmensführung (ESG) an. Materielle im Rahmen der klassischen Finanzanalyse vernachlässigte ESG-Risiken und Chancen werden identifiziert und bewertet.
Global Compact - Der UN Global Compact (Globaler Pakt der Vereinten Nationen) verpflichtet Unternehmen zur Einhaltung sozialer und ökologischer Mindeststandards. Wichtige Prinzipien des UN Global Compact sind Menschenrechte, Vereinigungsfreiheit, Abschaffung von Zwangs- und Kinderarbeit, Umweltschutz und Korruptionsbekämpfung.
Themenansatz - Investitionen in Themen oder Assets, die mit der Förderung von Nachhaltigkeit zusammenhängen. Thematische Fonds haben ESG-Themenschwerpunkte, z. B. Klimawandel und Ökoeffizienz.