

ETF-Fonds

Amundi Euro Government Inflation-Linked Bond UCITS ETF Acc

07. Mai 2026

Strategie

Das Anlageziel des Fonds besteht darin, die Wertentwicklung des auf Euro lautenden Bloomberg Barclays Euro Government Inflation-Linked Bond Index nachzuvollziehen und gleichzeitig die Volatilität der Differenz zwischen der Rendite des Teilfonds und der Rendite des Referenzindex zu minimieren. Der Bloomberg Barclays Euro Government Inflation-Linked Bond Index besteht aus inflationsgebundenen Anleihen, die von Staaten mit Investment-Grade-Rating ausgegeben werden, die an der Europäischen Währungsunion beteiligt sind. Es werden nur auf Euro lautende Anleihen einbezogen.

Basisdaten

Fonds-Nr. / ISIN	445 / LU1650491282
Fondsgesellschaft	Amundi Luxembourg S.A.
Depotbank	Société Générale Bank & Trust, Luxemburg
Fondswährung	EUR
Auflagedatum	14.04.2005
Ertragsverwendung	thesaurierend

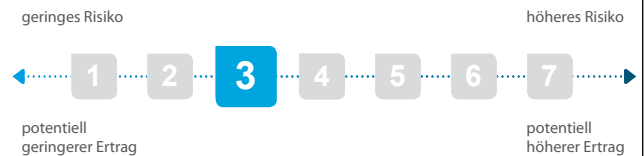
Aktuelle Daten

Fondsvolumen	1,26 Mrd. EUR (31.03.2026)
Rücknahmepreis	171,40 EUR (07.05.2026)

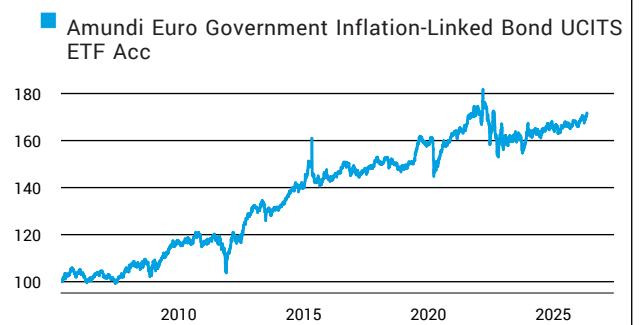
Kosten

Laufende Kosten	0,09 % (28.04.2026)
Rückvergütung	0,00 %

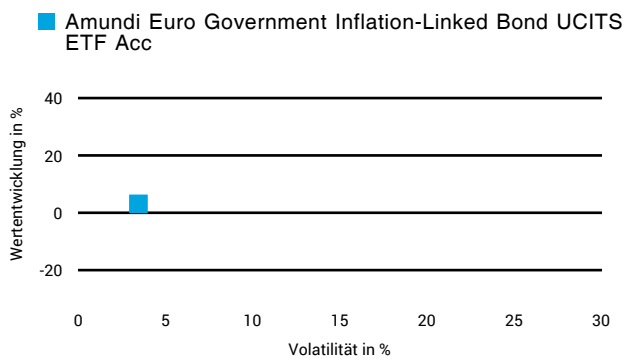
Risikoklasse nach KID (28.04.2026)



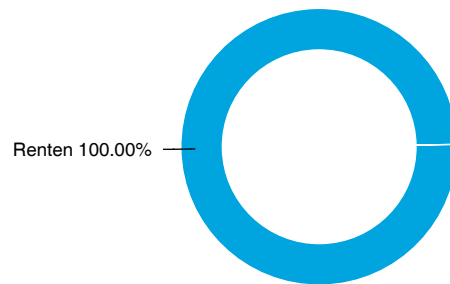
Wertentwicklung (indexiert)



1 Jahres Risiko Rendite Diagramm



Vermögensaufteilung



Performance (07.05.2026)

	1 Jahr	3 Jahre	5 Jahre	10 Jahre
Fonds	+3,09 %	+6,49 %	+4,59 %	+17,36 %

Performance p.a. (07.05.2026)

	1 Jahr p.a.	3 Jahre p.a.	5 Jahre p.a.	10 Jahre p.a.
Fonds	+3,09 %	+2,12 %	+0,90 %	+1,61 %

Diese Darstellung dient ausschließlich der Produktinformation und stellt weder eine Anlageberatung noch eine Produktempfehlung dar. Wertentwicklungsdarstellungen nach der BVI-Methode (ohne Berücksichtigung von Ausgabeaufschlägen). Historische Wertentwicklungen lassen keine Rückschlüsse auf eine ähnliche Entwicklung in der Zukunft zu. Diese sind nicht prognostizierbar. Weitergehende Informationen sind den gesetzlichen Pflichtveröffentlichungen der Fondsgesellschaft zu entnehmen, die Sie bei uns kostenlos anfordern können.

Fonds-Factsheet

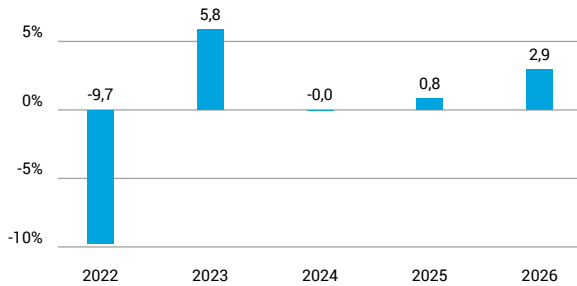
ETF-Fonds

Amundi Euro Government Inflation-Linked Bond UCITS ETF Acc

07. Mai 2026

Wertentwicklung nach Kalenderjahren

Amundi Euro Government Inflation-Linked Bond UCITS ETF Acc

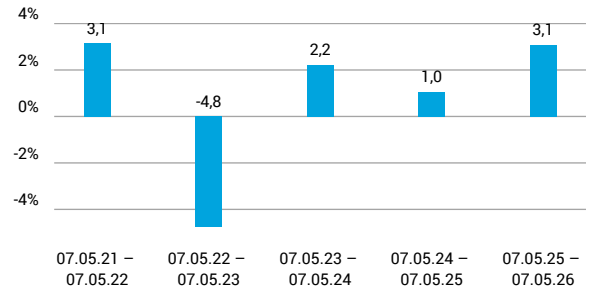


Quelle: CleverSoft FondsDB™

Stand: 07.05.2026

Rollierende Wertentwicklung

Amundi Euro Government Inflation-Linked Bond UCITS ETF Acc (brutto)



Quelle: CleverSoft FondsDB™

Stand: 07.05.2026

Kennzahlen

Sharpe Ratio (1 Jahr)	0,41
1-Monats-Tief in %	-0,99

Volatilität

1 Jahr	5 Jahre	10 Jahre	Seit Auflage
3,44 %	6,65 %	5,69 %	6,23 %

Die 5 größten Engagements (31.03.2026)

France - Oat I/I 1.85	5,63 %
FRANCE 0.1% 19-01.03.29 /INFL	4,69 %
Bundesrep.D'schland Inflationsindex. Anl.v.14(30	4,62 %
France(Govt Of) 3.64316%	4,40 %
Königreich Spanien Bonos Ind. Inflación 17/33	4,30 %

Die 5 größten Laufzeiten (31.03.2026)

10 - 15 Jahre	15,85 %
4 - 5 Jahre	15,54 %
1 - 2 Jahre	12,58 %
7 - 8 Jahre	9,74 %
2 - 3 Jahre	8,03 %

Diese Darstellung dient ausschließlich der Produktinformation und stellt weder eine Anlageberatung noch eine Produktempfehlung dar. Wertentwicklungsdarstellungen nach der BVI-Methode (ohne Berücksichtigung von Ausgabeaufschlägen). Historische Wertentwicklungen lassen keine Rückschlüsse auf eine ähnliche Entwicklung in der Zukunft zu. Diese sind nicht prognostizierbar. Weitergehende Informationen sind den gesetzlichen Pflichtveröffentlichungen der Fondsgesellschaft zu entnehmen, die Sie bei uns kostenlos anfordern können.

ESG Information

Stand: 30.04.2026

Gegenstand dieses Dokuments sind Nachhaltigkeitsinformationen zu diesem Finanzprodukt. Es handelt sich um Werbematerial. Die diesem Finanzprodukt zugrunde liegenden Investitionen berücksichtigen nicht die EU-Kriterien für ökologisch nachhaltige Wirtschaftsaktivitäten. Informationen zur Berücksichtigung von Nachhaltigkeitsrisiken und der eventuell zu erwartenden Auswirkungen der Nachhaltigkeitsrisiken auf die Rendite dieses Finanzprodukts werden gem. Art. 6 (3), g) der Offenlegungsverordnung im Verkaufsprospekt veröffentlicht. Bitte informieren Sie sich darüber im Verkaufsprospekt, der entsprechende Link ist in der folgenden Tabelle enthalten.

Amundi Euro Government Inflation-Linked Bond UCITS ETF Acc

ISIN / WKN	LU1650491282 / LYX0XL
Emittent / Hersteller	Amundi Luxembourg S.A.
Benchmark	-
EU-Offenlegungskategorisierung*	Artikel 6 Einstufung nach Verordnung (EU) 2019/2088 über nachhaltigkeitsbezogene Offenlegungspflichten im Finanzdienstleistungssektor (SFDR)
PAI Berücksichtigung**	Nein
SFDR vorvertragliche Informationen***	nicht verfügbar
SFDR regelmäßige Informationen***	nicht verfügbar
SFDR Website Informationen***	nicht verfügbar
ESG-Fokus	-
Aktualisierung durch Hersteller	20.02.2026

* Artikel 6: Finanzprodukte, die weder ökologische und/oder soziale Merkmale bewerben, noch nachhaltige Investitionen anstreben; Artikel 8: Finanzprodukte, die ökologische und/oder soziale Merkmale bewerben, und die Unternehmen, in die investiert wird, wenden Verfahrensweisen einer guten Unternehmensführung an; Artikel 9: Finanzprodukte, die nachhaltige Investitionen anstreben.

** PAI (Principle Adverse Impact) sind die negativen Auswirkungen von Investitionsentscheidungen auf Nachhaltigkeitsfaktoren.

*** SFDR - Sustainable Finance Disclosure Regulation (Offenlegungsverordnung)

Anlagestrategie

Der Fonds ist ein passiv verwalteter OGAW. Das Anlageziel des Fonds besteht darin, die Wertentwicklung des auf Euro lautenden Bloomberg Barclays Euro Government Inflation-Linked Bond Index (der „Benchmark-Index“) nachzuvollziehen und gleichzeitig die Volatilität der Differenz zwischen der Rendite des Teilfonds und der Rendite des Benchmark-Index (der „Tracking Error“) zu minimieren. Das voraussichtliche Niveau des Tracking Error unter normalen Marktbedingungen ist im Prospekt angegeben. Der Bloomberg Barclays Euro Government Inflation-Linked Bond Index besteht aus inflationsgebundenen Anleihen, die von Staaten mit Investment-Grade-Rating ausgegeben werden, die an der Europäischen Währungsunion beteiligt sind. Es werden nur auf Euro lautende Anleihen einbezogen. Weitere Informationen über den Benchmark-Index finden Sie auf <https://www.bloomberg.com/professional/product/indices/bloomberg-barclays-indices/>. Der Benchmark-Index ist ein Netto-Gesamtertragsindex. Ein Netto-Gesamtertragsindex berechnet die Performance der Indexbestandteile auf der Grundlage, dass alle Dividenden oder Ausschüttungen nach Einbehaltung der Quellensteuer in den Indexrenditen enthalten sind. Der Fonds strebt an, sein Ziel durch eine direkte Replikation zu erreichen, indem er in erster Linie in die Wertpapiere des Benchmark-Index investiert. Um die Nachbildung des Benchmark-Index zu optimieren, kann der Fonds eine stichprobenbasierte Replikationsstrategie anwenden und auch Wertpapierleihgeschäfte tätigen. Der mögliche Einsatz dieser Techniken wird auf der Website von Lyxor veröffentlicht: www.lyxoretf.com. Die aktualisierte Zusammensetzung der Fondsbestände ist verfügbar auf www.lyxoretf.com. Darüber hinaus wird der indikative Nettoinventarwert auf den Reuters- und Bloomberg-Seiten des Fonds veröffentlicht und kann auch auf der Website der Börsen, an denen der Fonds notiert ist, erwähnt werden.

Rechtliche Informationen

Die offengelegten ESG-Informationen werden der cleversoft GmbH von der genannten Kapitalanlagegesellschaft (Hersteller) zur Verfügung gestellt. Die ESG-Informationen werden mit größtmöglicher Sorgfalt erstellt, regelmäßig geprüft und aktualisiert. Trotz aller Sorgfalt können sich die Informationen inzwischen verändert haben oder auf fehlerhaften Daten Dritter basieren. Die Versicherungsgesellschaft und cleversoft GmbH können keine Gewähr für die Richtigkeit, Vollständigkeit und Aktualität der ausgewiesenen Daten übernehmen. Die in dem ESG-Dokument publizierten Informationen stellen keine Empfehlung, Angebot oder Aufforderung zur Investition in einen Fonds dar.