

Aktienfonds weltweit

DWS Invest ESG Equity Income TFC

13. Mai 2026

Strategie

Deutsche Invest I ESG Equity Income bietet eine Aktienanlage mit Chance auf laufenden Ertrag. Das Management berücksichtigt bei der Aktienselektion in hochkapitalisierte globale Unternehmen ein gutes ESG Rating (Faktoren hinsichtlich Umwelt, Sozialem und Unternehmensführung), Ausschlusskriterien, CO2 Rating und Normeneinhaltung sowie eine überdurchschnittliche Dividendenrendite, ein prognostiziertes Dividendenwachstum und eine angemessene Ausschüttungsquote.

Basisdaten

Fonds-Nr. / ISIN	467 / LU1747711031
Fondsgesellschaft	DWS Investment S.A.
Depotbank	State Street Bank International GmbH, Niederlassung Luxemburg
Fondswährung	EUR
Auflagedatum	15.02.2018
Ertragsverwendung	thesaurierend

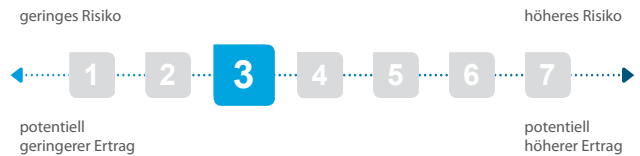
Aktuelle Daten

Fondsvolumen	54,50 Mio. EUR (13.05.2026)
Rücknahmepreis	213,18 EUR (13.05.2026)

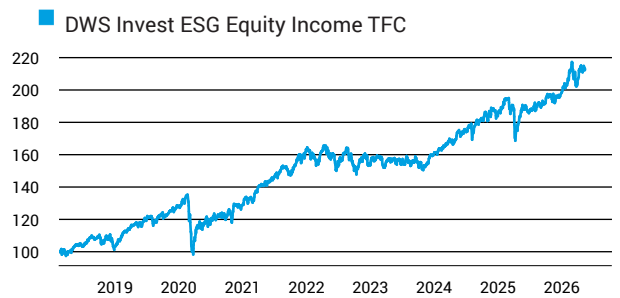
Kosten

Laufende Kosten	0,83 % (16.02.2026)
Rückvergütung	0,00 %

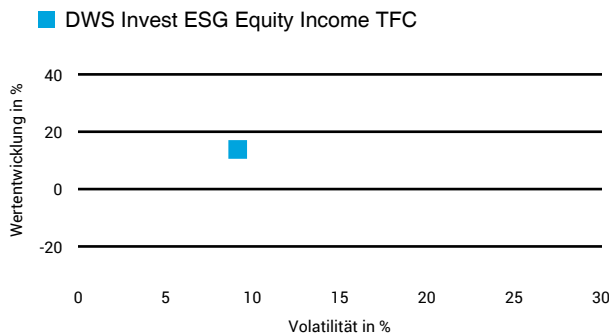
Risikoklasse nach KID (16.02.2026)



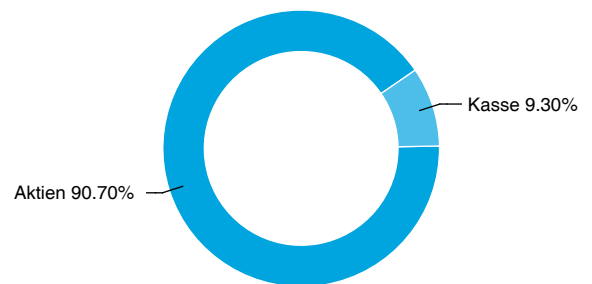
Wertentwicklung (indexiert)



1 Jahres Risiko Rendite Diagramm



Vermögensaufteilung



Performance (13.05.2026)

	1 Jahr	3 Jahre	5 Jahre	Seit Auflage
Fonds	+13,82 %	+35,34 %	+50,46 %	+113,18 %

Performance p.a. (13.05.2026)

	1 Jahr p.a.	3 Jahre p.a.	5 Jahre p.a.	Seit Auflage p.a.
Fonds	+13,82 %	+10,60 %	+8,51 %	+9,62 %

Diese Darstellung dient ausschließlich der Produktinformation und stellt weder eine Anlageberatung noch eine Produktempfehlung dar. Wertentwicklungsdarstellungen nach der BVI-Methode (ohne Berücksichtigung von Ausgabeaufschlägen). Historische Wertentwicklungen lassen keine Rückschlüsse auf eine ähnliche Entwicklung in der Zukunft zu. Diese sind nicht prognostizierbar. Weitergehende Informationen sind den gesetzlichen Pflichtveröffentlichungen der Fondsgesellschaft zu entnehmen, die Sie bei uns kostenlos anfordern können.

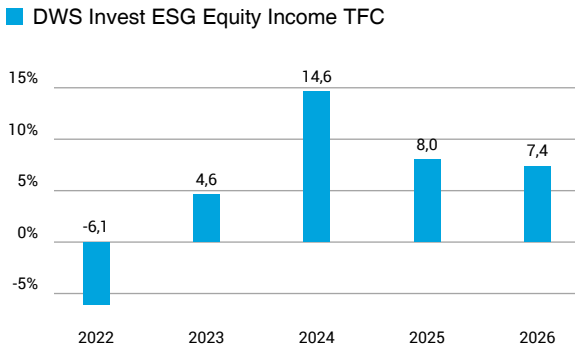
Fonds-Factsheet

Aktienfonds weltweit

DWS Invest ESG Equity Income TFC

13. Mai 2026

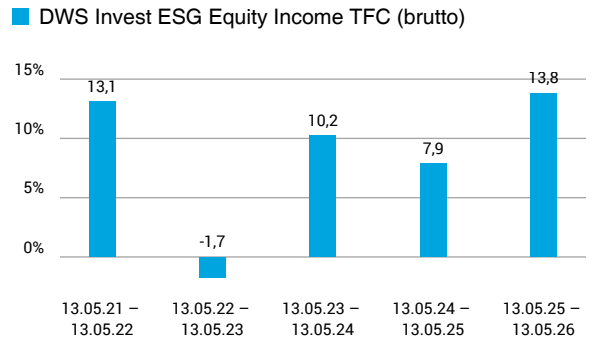
Wertentwicklung nach Kalenderjahren



Quelle: CleverSoft FondsDB™

Stand: 13.05.2026

Rollierende Wertentwicklung



Quelle: CleverSoft FondsDB™

Stand: 13.05.2026

Kennzahlen

Sharpe Ratio (1 Jahr)	1,26
1-Monats-Tief in %	-5,95

Volatilität

1 Jahr	5 Jahre	10 Jahre	Seit Auflage
9,15 %	10,41 %	-	11,68 %

Die 5 größten Länder (31.03.2026)

USA	26,50 %
Vereinigtes Königreich	9,80 %
Frankreich	9,20 %
Deutschland	8,60 %
Irland	6,70 %

Die 5 größten Branchen (31.03.2026)

Finanzsektor	21,10 %
Informationstechnologie	16,70 %
Gesundheitswesen	14,20 %
Versorger	10,00 %
Grundstoffe	8,00 %

Die 5 größten Engagements (31.03.2026)

Taiwan Semiconductor Manufact.	3,80 %
Wheaton Precious Metals Corp	3,60 %
AXA S.A.	2,90 %
HSBC Holding Plc	2,70 %
DNB Bank	2,60 %

Diese Darstellung dient ausschließlich der Produktinformation und stellt weder eine Anlageberatung noch eine Produktempfehlung dar. Wertentwicklungsdarstellungen nach der BVI-Methode (ohne Berücksichtigung von Ausgabeaufschlägen). Historische Wertentwicklungen lassen keine Rückschlüsse auf eine ähnliche Entwicklung in der Zukunft zu. Diese sind nicht prognostizierbar. Weitergehende Informationen sind den gesetzlichen Pflichtveröffentlichungen der Fondsgesellschaft zu entnehmen, die Sie bei uns kostenlos anfordern können.

ESG Information

Stand: 01.05.2026

Gegenstand dieses Dokuments sind Nachhaltigkeitsinformationen zu diesem Finanzprodukt. Es handelt sich um Werbematerial. Für Informationen über die berücksichtigten Umweltziele lesen Sie bitte aufmerksam die Nachhaltigkeitsinformationen des Herstellers. Der Grundsatz „Vermeidung erheblicher Beeinträchtigungen“ findet nur bei denjenigen dem Finanzprodukt zugrunde liegenden Investitionen Anwendung, die die EU-Kriterien für ökologisch nachhaltige Wirtschaftsaktivitäten berücksichtigen. Die dem verbleibenden Teil dieses Finanzprodukts zugrunde liegenden Investitionen berücksichtigen nicht die EU-Kriterien für ökologisch nachhaltige Wirtschaftsaktivitäten.

DWS Invest ESG Equity Income TFC

ISIN / WKN	LU1747711031 / DWS2T5
Emittent / Hersteller	DWS Investment S.A.
Benchmark	-
EU-Offenlegungskategorisierung*	Artikel 8 Einstufung nach Verordnung (EU) 2019/2088 über nachhaltigkeitsbezogene Offenlegungspflichten im Finanzdienstleistungssektor (SFDR)
PAI Berücksichtigung**	Ja, für folgende Kriterien: Treibhausgas-Emissionen; Soziale und Arbeitnehmerbelange
SFDR vorvertragliche Informationen***	Link
SFDR regelmäßige Informationen***	Link
SFDR Website Informationen***	Link
ESG-Fokus	-
Aktualisierung durch Hersteller	02.06.2025

* Artikel 6: Finanzprodukte, die weder ökologische und/oder soziale Merkmale bewerben, noch nachhaltige Investitionen anstreben; Artikel 8: Finanzprodukte, die ökologische und/oder soziale Merkmale bewerben, und die Unternehmen, in die investiert wird, wenden Verfahrensweisen einer guten Unternehmensführung an; Artikel 9: Finanzprodukte, die nachhaltige Investitionen anstreben.

** PAI (Principle Adverse Impact) sind die negativen Auswirkungen von Investitionsentscheidungen auf Nachhaltigkeitsfaktoren.

*** SFDR - Sustainable Finance Disclosure Regulation (Offenlegungsverordnung)

Mindestanteil von nachhaltigen Anlagen nach SFDR



Anlagestrategie

Ziel der Anlagepolitik ist die Erwirtschaftung einer überdurchschnittlichen Rendite. Hierzu legt der Fonds vorwiegend in Aktien weltweiter Emittenten an, von denen eine überdurchschnittliche Dividendenrendite erwartet wird. Bei der Aktienauswahl sind folgende Kriterien von entscheidender Bedeutung: Dividendenrendite über dem Marktdurchschnitt; Nachhaltigkeit der Dividendenrendite und Wachstum; Ertragswachstum in Vergangenheit und Zukunft; Kurs-Gewinn-Verhältnis. Bei der Auswahl geeigneter Anlagen werden ökologische und soziale Aspekte und die Grundsätze guter Unternehmensführung (sogenannte ESG-Kriterien für „Environmental“, „Social“ und „Governance“) berücksichtigt. Mindestens 80% des Netto-Teilfondsvermögens werden in Vermögensgegenständen angelegt, die die beworbenen ökologischen und sozialen Merkmale erfüllen. In diesem Zusammenhang obliegt die Auswahl der einzelnen Anlagen dem Fondsmanagement. Die Rendite des Produktes lässt sich von dem täglich berechneten Anteilspreis und einer etwaigen Ausschüttung ableiten.

ESG Information

Stand: 01.05.2026

Rechtliche Informationen

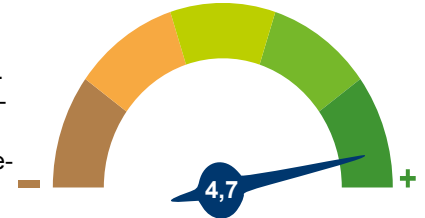
Die offengelegten ESG-Informationen werden der cleversoft GmbH von der genannten Kapitalanlagegesellschaft (Hersteller) und Scope Fund Analysis zur Verfügung gestellt. Die ESG-Informationen werden mit größtmöglicher Sorgfalt erstellt, regelmäßig geprüft und aktualisiert. Trotz aller Sorgfalt können sich die Informationen inzwischen verändert haben oder auf fehlerhaften Daten Dritter basieren. Die Versicherungsgesellschaft und cleversoft GmbH können keine Gewähr für die Richtigkeit, Vollständigkeit und Aktualität der ausgewiesenen Daten übernehmen. Die in dem ESG-Dokument publizierten Informationen stellen keine Empfehlung, Angebot oder Aufforderung zur Investition in einen Fonds dar.

ESG Information

Stand: 01.05.2026

DWS Invest ESG Equity Income TFC

Das Scope ESG-Rating basiert auf 15 Haupt- und 88 Sub-Ausschlusskriterien. Aus der erreichten Prozentzahl für die verwendeten Ausschlusskriterien ergibt sich eine Bewertung für jede der drei Dimensionen (E)nviromental, (S)ocial und (G)overnance. Die endgültige Bewertungskennzahl berechnet sich abschließend aus der prozentualen Verteilung aller Ausschlusskriterien über die drei ESG-Dimensionen als Gewichtungsfaktor hinweg. Die Skala reicht von null bis fünf, wobei fünf die bestmögliche Bewertung darstellt.



Scope ESG-Rating

[Information zum Scope ESG-Rating](#)

Scope ESG-Rating Skala von 0 bis 5
(0 = schlechtester Wert, 5 = bester Wert)



Welche Nachhaltigkeitskriterien werden mit einbezogen?

ESG-Reporting	Ja	Engagement	Ja
ESG-Research	Ja	Ausschlusskriterien	Ja
Best-of-Class	Nein	Best-in-Class	Ja
Themenansatz	Nein		

Quelle: Scope Fund Analysis

Sind bestimmte Investitionen ausgeschlossen?

Umwelt	Soziales	Unternehmensführung
<ul style="list-style-type: none"> Automobilindustrie Chemie Gentechnik Kernkraft Fossile Energieträger Luffahrt Umweltschädliches Verhalten 	<ul style="list-style-type: none"> Menschenrechtsverstöße Arbeitsrechtsverstöße Pornographie Suchtmittel Tierschutzverstöße Waffen / Rüstung 	<ul style="list-style-type: none"> Verstoß gegen Global Compact Unzulässige Geschäftspraktiken
Nein	Ja	Ja
Nein	Ja	Ja
Nein	Ja	Ja
Ja	Ja	Ja
Ja	Nein	Ja
Nein	Ja	Ja
Nein	Ja	Ja

Quelle: Scope Fund Analysis

ESG-Glossar

Ausschlusskriterien - Ein Ansatz, bei dem bestimmte Investments oder Investmentklassen aus dem Investmentuniversum ausgeschlossen werden.
Best-in-Class - Auswahl oder Gewichtung der sich am besten entwickelnden Unternehmen oder Assets auf Grundlage einer ESG-Analyse innerhalb eines bestimmten Investment-Universums.
Best-of-Class - Anlagestrategie, nach der auf Basis von ESG-Kriterien die besten Unternehmen über sämtliche Branchen und Kategorien hinweg ausgewählt werden.
Engagement - Langfristiger Dialog von Investoren und Unternehmen mit dem Ziel, die Unternehmensführung unter Berücksichtigung von sozialen, ethischen und ökologischen Kriterien zu gewinnen.
ESG-Kriterien - Englisch für Environmental, Social and Governance - Umwelt, Soziales und gute Unternehmensführung. Bezieht sich auf ein breites Spektrum nicht-finanzieller Indikatoren für die Nachhaltigkeitsfonds.
ESG-Reporting - Die Offenlegung nicht-finanzieller Kennzahlen und Informationen zu ESG-Kriterien auf Fonds- und Unternehmensebene.
ESG-Research - Spezialisierte Research-Anbieter bieten Analysen zu Staaten und Unternehmen unter Berücksichtigung der Kriterien Umwelt, Soziales und Unternehmensführung (ESG) an. Materielle im Rahmen der klassischen Finanzanalyse vernachlässigte ESG-Risiken und Chancen werden identifiziert und bewertet.
Global Compact - Der UN Global Compact (Globaler Pakt der Vereinten Nationen) verpflichtet Unternehmen zur Einhaltung sozialer und ökologischer Mindeststandards. Wichtige Prinzipien des UN Global Compact sind Menschenrechte, Vereinigungsfreiheit, Abschaffung von Zwangs- und Kinderarbeit, Umweltschutz und Korruptionsbekämpfung.
Themenansatz - Investitionen in Themen oder Assets, die mit der Förderung von Nachhaltigkeit zusammenhängen. Thematische Fonds haben ESG-Themenschwerpunkte, z. B. Klimawandel und Ökoeffizienz.